



# **CATALOGO 2022**

**EST. 1984**





## L'AZIENDA

Nata nel 1984 come azienda a conduzione familiare per l'assemblaggio di tubi flessibili, nel 2011 si trasforma in Amaflex s.r.l. nel settore della fabbricazione e vendita di prodotti termoidraulici ad uso domestico e industriale.

Il core business è legato fondamentalmente a due attività:  
1) attività industriale di produzione di tubi flessibili in acciaio inox ad uso domestico ed industriale a marchio "Amaflex"

2) attività di commercio all'ingrosso di prodotti per la termoidraulica, idrosanitari, arredo bagno, rubinetteria e condizionamento sia ad uso domestico che industriale.

La sede legale ed operativa, dove entrambe le attività sono organizzate e realizzate, si trova a Nola-Zona ASI presso una struttura di oltre 2.500 mq. Amaflex srl opera sull'intero territorio nazionale con prevalenza nell'area centro-sud ed una piccola percentuale di fatturato riferibile a mercati comunitari ed extracomunitari.

## LA MISSIONE

Lo slogan "Flessibili per passione" racchiude il senso della nostra visione: amore e passione per il proprio lavoro senza i quali nessuna azienda può crescere e garantire sviluppo e benessere

La visione umana del lavoro è stata una costante che ha contraddistinto la nostra Azienda, accompagnata sempre dalla fede per la tradizione e la professionalità che negli anni hanno caratterizzato il marchio aziendale.

La progressiva evoluzione del proprio core business e gli investimenti programmati hanno proiettato Azienda verso una gestione professionale e manageriale.

I rapporti con il cliente, con collaboratori, il rispetto verso coloro che entrano in contatto con la nostra Azienda si affiancano all'innovazione continua dei prodotti e dei processi di lavorazione. Ad esse si aggiungono la tenacia e la determinazione come presupposti per affrontare le sfide di un mercato ostile e in continuo mutamento, per consentire all'azienda di migliorarsi e aprirsi a nuovi orizzonti.

## CONSIGLI TECNICI

### Regole di montaggio dei nostri tubi flessibili

Per ottenere maggiore sicurezza nel funzionamento dei nostri tubi flessibili è necessario attenersi alle seguenti semplici regole di installazione:

#### Prima del montaggio:











Verificare che le caratteristiche tecniche del tubo flessibile siano adatte all'utilizzo richiesto;  
Verificare che entrambi i raccordi siano aggrappati correttamente.

#### Durante il montaggio:

Non installare con la parte flessibile del tubo in tensione o in torsione;  
Non piegare il tubo con curve inferiori al raggio minimo di curvatura;  
Non piegare il tubo flessibile troppo vicino ai raccordi (mantenere minimo una distanza pari a 1,5 volte diametro dello stesso flessibile);  
Non installare con una parte flessibile murata; Non ricoprire tubi zincati con materiale isolante, Il tubo flessibile deve essere montato libero senza toccare parti di macchine o altro.

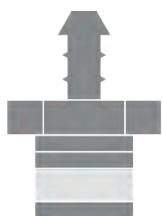
#### Dopo il montaggio:

Verificare la tenuta del tubo flessibile;  
Non far funzionare tubi flessibili in depressione;  
I tubi flessibili devono essere facilmente ispezionabili per eventuali controlli e sostituzioni;  
I tubi flessibili non devono essere considerati e utilizzati come collegamento elettrico a massa.

Si	No
	
	
	
	
	




# LEGENDA



**MASCHIO TEFLON**



**TRECCIA NEUTRA**



**TRECCIA TRICOLORE**



**CON GUARNIZIONE**



**SENZA GUARNIZIONE**



**DADO UNI**



**DADO SABBIATO**

# GLI IMBALLI

I flessibili sono scatolati in confezioni standard da 25 pezzi dal 25 cm al 60 cm;



Oppure imbustati in confezioni standard da 10 pezzi dal 15 cm al 100 cm;



Per favorire le operazioni di scarico e controllo merci  
tutte le spedizioni sono effettuate  
con nostri imballi personalizzati e sigillati



ACCESSORI PER TUBO LAVATRICE	65	FILTRI PER GAS	95
AERATORI	126	FILTRO IMBUTO MOPLIN	167
AERATORI A SNODO	127	FLESSIBILI ANTIVIBRANTI INOX	54-55
AERATORI NEOPERL CON CHIAVI	128	FLESSIBILI ANTIVIBRANTI ZINCATI	56-58
ANTICALCARE MAGNETICO PER LAVATRICE	64	FLESSIBILI DOCCIA BLISTER	156
ARRESTO A CAPPuccio	83	FLESSIBILI DOCCIA ESTENSIBILI	153
ASTE DI RICAMBIO PER PILETTE A SALTELLO	137	FLESSIBILI IDROSANITARI DN. 8	20-26
ASTE PER CASSETTE INCASSO	110-111	FLESSIBILI IDROSANITARI DN. 8 ECOFLEX	27-28
BATTERIA A CATENELLA PER CASSETTA ALTA	172	FLESSIBILI IDROSANITARI DN. 8 PROFLEX	27-30
BATTERIA PNEUMATICA PER CASSETTA ALTA	172	FLESSIBILI IDROSANITARI DN. 10	30-44
BORCHIE CROMATE PER TROPPO PIENO	170	FLESSIBILI IDROSANITARI DN. 10 ECOFLEX	40,44-45
BRACCI DOCCIA	152-153	FLESSIBILI IDROSANITARI DN. 10 PROFLEX	41,46
CAMON COLLA	115	FLESSIBILI IDROSANITARI DN. 13	47-53
CANAPA PETTINATA	114	FLESSIBILI PER ALIMENTATORE ARIA	80
CANNE DI RICAMBIO PER LAVELLI	148-149	FLESSIBILI PER CONTATORE GAS	97
CANNELLO CON LANCIA	98	FLESSIBILI PER MINICENTRALINA GAS	76
CANNETTE A SQUADRO CROMATE	146	FLESSIBILI PER MISCELATORI	10-17
CANNETTE CROMATE IN RAME	146	GALLEGGIANTI IN PLASTICA	172
CARTUCCE GAS	100	GIUNTI INOX ACQUA E GAS PER CALDAIE	86
CARTUCCE PER AERATORI	127-128	GRIGLIA FERMA SPORCO	134
CERA PER PIOMBO	113	GRIGLIA PER PILETTA DOCCIA SIFONATA	133
CERNIERE PER COPRIVASI	123-124	GRIGLIETTA INOX PER LAVELLO CUCINA	166
CESTELLI INOX PER PILETTE	166	GUARNIZIONI GOMMA PER CURVE TECNICHE	104-105
CHIAVE PER BOMBOLA GAS	98	GUARNIZIONI IN FIBRA GOMMA E CARTA	116-119
CHIAVI PER AERATORI	127	GUARNIZIONI O-RING	119-120
CHIUSINI SIFONATI	172	GUARNIZIONI PER BATTERIE	109
CODOLI PER VASCA E DOCCIA	169-170	GUARNIZIONI PER CASSETTE INCASSO	110-112
COLLA CIANOACRILATO	115	GUARNIZIONI PER CONTATORE GAS	97
COLONNA VASCA TAPPO GOMMA	169	GUARNIZIONI PER FONDO CASSETTE INCASSO	112-113
COLONNE VASCA IN OTTONE	136-137	GUARNIZIONI PER GALLEGGIANTI	109-110
COLONNE VASCA IN PVC	137	GUARNIZIONI PER PILETTE	108-109
CONTATORE GAS	98	GUARNIZIONI PER REGOLATORE GAS	98
COPRIVASI UNIVERSALI IN PLASTICA	122	GUARNIZIONI PER RESISTENZE	117
COPRIVASI UNIVERSALI MDF	122	GUARNIZIONI PER VASO	105-108
CURVA DI RICAMBIO PER SIFONE LAVATRICE	162	INCROCI PER ASTE SALTELLO	137
CURVE PER ATTACCO LAVATRICE	143	KIT ANELLI SPACCATI PER CANNE LAVELLI	119
CURVE SOTTO LAVABO	147	KIT BARBECUE	78
DADO CROMATO PER TUBI	145	KIT COLONNE DOCCIA	155
DEVIATORE PER COLONNA DOCCIA	155	KIT DOCCIA	130
DEVIATORE PER RUBINETTO	130	KIT DOCCIA CON SOFFIONE	153
DIMA PER PESTELLO	88	KIT DOPPIA CANNETTA	148
DOCCE IN OTTONE PER IDROSCOPINO	157	KIT IDROSCOPINO	156
DOCCE IN OTTONE SHUT OFF	157	KIT PER CALDAIA	87
DOCCE MONOGETTO IN OTTONE	153	KIT SALISCENDI BLISTER	155-156
DOCCETTE BLISTER	154-155	KIT SCATTINO	165
DOCCIA CON PULSANTE CROMO	130	KIT SHOWER HAIR	82
FASCETTE PER TUBO GAS	77	KIT STUFA	78

KIT TAPGRIL	165	SUPPORTI PER DOCCETTE	151-152
KIT VALIGETTE CARTELLATRICE ACQUA E GAS	89	TACCHETTI PER RUBINETTERIA	118-119
LAVATOI AUTOMONTANTI	173	TANGIT FILO	115
MANICOTTI E PROLUNGHE PER TUBI CROMATI	144	TANGIT TUBETTO	115
MANIGLIA PER COLONNA VASCA	137	TAPPI PER PILETTE IN OTTONE	138
MENSOLE PER CONTATORE GAS	97	TAPPI PER PILETTE IN PVC	139
MINICENTRALINE GAS	96-97	TAPPI PER POZZETTI	82
MOBILETTO BAGNO	173	TAPPI PROVA IMPIANTI	115
OLIO PER FILIERA	114	TAPPO COPRIFORO CROMATO	147
O-RING PER TAPPI PILETTE	139	TAPPO COPRIFORO PER LAVELLO INOX	170
PASSEPARTOUT	171	TAPPO CROMATO PER PILETTA DOCCIA SIFONATA PVC	168
PASTA VERDE	114	TAPPO MASCHIO CON ROSETTA	147
PILETTA INTERCALARE COMPLETA	169	TEFLON PER ACQUA E GAS	116
PILETTE BASKET PER LAVELLI	164-165	TELAGOMMA	114
PILETTE A SALTELLO IN OTTONE	136	TELAIO OMBRELLO	83
PILETTE CLICK CLACK	134-136	TRONCHETTO DI PASSAGGIO PP-PVC	82
PILETTE DOCCIA SIFONATE PVC	168	TUBETTI PER MISCELATORI	147
PILETTE IN OTTONE	133-134	TUBETTO RAME CROMATO CON BICONO	147
PILETTE PER LAVELLI TAPPO IN GOMMA	163	TUBETTO RAME CROMATO CON DADO	146
PILOZZI IN RESINA	173	TUBI CARICO LAVATRICE INOX	60
PRESE ACQUA PER SALISCENDI	151-152	TUBI CARICO LAVATRICE PVC	61-63
PROLUNGA CROMATA PER SIFONI	133	TUBI CROMATI ATTACCO LAVATRICE	143
PROLUNGHE CON ATTACCO LAVATRICE	163	TUBI CROMATI LISCI E CON ORLO	142
PROLUNGHE PER SIFONI IN PLASTICA	162	TUBI CROMATI PER CASSETTE	143-144
PROLUNGHE WC	108	TUBI DI CACCIATA INCASSO	82-83
RACCORDI PER GAS	99-100	TUBI DOCCIA NYLON	69-70
RACCORDI PER TUBI ACQUA E GAS	88	TUBI DOCCIA PVC	68-69
RACCORDI PIOMBO PLASTICA	169	TUBI DOCCIA SHOW ROOM	70-74
RACCORDI RAPIDI ACCIAIO INOX	168	TUBI ECCENTRICI PER VASO	143
RACCORDI RAPIDI CROMATI	167	TUBI GAS A NORMA UNI 14800	86
RACCORDI RAPIDI ESTENSIBILI	167-168	TUBI GAS A NORMA UNI 15266	86
REGOLATORI GAS	92-95	TUBI GAS IN PVC	77-78
RIDUZIONI MOPLER PER SIFONI	162	TUBI INOX AISI 304 A ROTOLI	87
RIDUZIONI PER AERATORI	129-130	TUBI INOX CSST GAS A ROTOLI	88
ROMPIGETTI BLISTER	157	TUBI PER RICARICA GAS	76
ROSETTE CROMATE	145-146	TUBI SCARICO LAVATRICE	63-64
ROSONI CROMATI	144-145	UGELLI PER CUCINA	101
ROSONI PER RACCORDI RAPIDI	167	VITI RICAMBIO PER TAPPO SCATTINO	166
RUBINETTI COMBINATI	150	VITONE PER ARRESTO A CAPPuccio	83
RUBINETTI CROMATI PER LAVATRICE	149-150		
RUBINETTI FILTRO SOTTO LAVABO	150-151		
RUBINETTI PER BOMBOLE GAS	98		
RUBINETTI PER CASSETTA ALTA	148		
SIFONI ABS CROMATI	132		
SIFONI D'ARREDO	132		
SIFONI IN OTTONE	132		
SIFONI IN PLASTICA PER LAVELLI	160-161		
SIFONI INCASSO PER LAVATRICE	161-162		
SIGILLANTE PER GAS	114		
SOFFIONE DOCCIA BLISTER	155		
STURALAVANDINI IN GOMMA	113		

# FLESSIBILI PER MISCELATORI



CODICE	DESCRIZIONE	UM	SACCHETTO	SCATOLA
A28148	FLEX INOX DN. 6 F3/8 <b>M8</b> CORTO CM 25	PZ	10	25
A28150	FLEX INOX DN. 6 F3/8 M8 CORTO CM 30	PZ	10	25
A28152	FLEX INOX DN. 6 F3/8 M8 CORTO CM 35	PZ	10	25
A28154	FLEX INOX DN. 6 F3/8 M8 CORTO CM 40	PZ	10	25
A28156	FLEX INOX DN. 6 F3/8 M8 CORTO CM 45	PZ	10	25
A28158	FLEX INOX DN. 6 F3/8 M8 CORTO CM 50	PZ	10	25
A76102	FLEX INOX DN. 6 F3/8 <b>M10</b> CORTO CM 30	PZ	10	25
A76104	FLEX INOX DN. 6 F3/8 M10 CORTO CM 35	PZ	10	25
A76106	FLEX INOX DN. 6 F3/8 M10 CORTO CM 40	PZ	10	25
A76108	FLEX INOX DN. 6 F3/8 M10 CORTO CM 45	PZ	10	25
A76110	FLEX INOX DN. 6 F3/8 M10 CORTO CM 50	PZ	10	25
A76114	FLEX INOX DN. 6 F3/8 M10 CORTO CM 60	PZ	10	25



CODICE	DESCRIZIONE	UM	SACCHETTO	SCATOLA
A28160	FLEX INOX DN. 6 F1/2 <b>M8</b> CORTO CM 25	PZ	10	25
A28161	FLEX INOX DN. 6 F1/2 M8 CORTO CM 30	PZ	10	25
A28162	FLEX INOX DN. 6 F1/2 M8 CORTO CM 35	PZ	10	25
A28164	FLEX INOX DN. 6 F1/2 M8 CORTO CM 40	PZ	10	25
A28166	FLEX INOX DN. 6 F1/2 M8 CORTO CM 45	PZ	10	25
A28168	FLEX INOX DN. 6 F1/2 M8 CORTO CM 50	PZ	10	25
A76202	FLEX INOX DN. 6 F1/2 <b>M10</b> CORTO CM 30	PZ	10	25
A76204	FLEX INOX DN. 6 F1/2 M10 CORTO CM 35	PZ	10	25
A76206	FLEX INOX DN. 6 F1/2 M10 CORTO CM 40	PZ	10	25
A76208	FLEX INOX DN. 6 F1/2 M10 CORTO CM 45	PZ	10	25
A76210	FLEX INOX DN. 6 F1/2 M10 CORTO CM 50	PZ	10	25
A76214	FLEX INOX DN. 6 F1/2 M10 CORTO CM 60	PZ	10	25



CODICE	DESCRIZIONE	UM	SACCHETTO	SCATOLA
A76300	FLEX INOX DN. 6 F15x1 <b>M10</b> CORTO CM 30	PZ	10	25

DN	Max temperatura	Max pressione	Portata a 3 bar	Raggio min. di curvatura	Tubo interno	Treccia	Raccordi	Colore Treccia
6	90 °C	10 bar	18 l/min	25 mm	EPDM	INOX AISI 304	Ottone	Neutra Tricolore



CODICE	DESCRIZIONE	UM	SACCHETTO	SCATOLA
<b>A78150</b>	FLEX INOX DN. 6 F3/8 <b>M8</b> CORTO CM 30 SEDE GUARNIZIONE	PZ	10	25
<b>A78152</b>	FLEX INOX DN. 6 F3/8 M8 CORTO CM 35 SEDE GUARNIZIONE	PZ	10	25
<b>A78154</b>	FLEX INOX DN. 6 F3/8 M8 CORTO CM 40 SEDE GUARNIZIONE	PZ	10	25
<b>A78156</b>	FLEX INOX DN. 6 F3/8 M8 CORTO CM 45 SEDE GUARNIZIONE	PZ	10	25
<b>A78158</b>	FLEX INOX DN. 6 F3/8 M8 CORTO CM 50 SEDE GUARNIZIONE	PZ	10	25
<b>A78162</b>	FLEX INOX DN. 6 F3/8 M8 CORTO CM 60 SEDE GUARNIZIONE	PZ	10	25
<b>A78102</b>	FLEX INOX DN. 6 F3/8 <b>M10</b> CORTO CM 30 SEDE GUARNIZIONE	PZ	10	25
<b>A78104</b>	FLEX INOX DN. 6 F3/8 M10 CORTO CM 35 SEDE GUARNIZIONE	PZ	10	25
<b>A78106</b>	FLEX INOX DN. 6 F3/8 M10 CORTO CM 40 SEDE GUARNIZIONE	PZ	10	25
<b>A78108</b>	FLEX INOX DN. 6 F3/8 M10 CORTO CM 45 SEDE GUARNIZIONE	PZ	10	25
<b>A78110</b>	FLEX INOX DN. 6 F3/8 M10 CORTO CM 50 SEDE GUARNIZIONE	PZ	10	25
<b>A78114</b>	FLEX INOX DN. 6 F3/8 M10 CORTO CM 60 SEDE GUARNIZIONE	PZ	10	25



CODICE	DESCRIZIONE	UM	SACCHETTO	SCATOLA
<b>A78170</b>	FLEX INOX DN. 6 F1/2 <b>M8</b> CORTO CM 30 SEDE GUARNIZIONE	PZ	10	25
<b>A78172</b>	FLEX INOX DN. 6 F1/2 M8 CORTO CM 35 SEDE GUARNIZIONE	PZ	10	25
<b>A78174</b>	FLEX INOX DN. 6 F1/2 M8 CORTO CM 40 SEDE GUARNIZIONE	PZ	10	25
<b>A78176</b>	FLEX INOX DN. 6 F1/2 M8 CORTO CM 45 SEDE GUARNIZIONE	PZ	10	25
<b>A78178</b>	FLEX INOX DN. 6 F1/2 M8 CORTO CM 50 SEDE GUARNIZIONE	PZ	10	25
<b>A78182</b>	FLEX INOX DN. 6 F1/2 M8 CORTO CM 60 SEDE GUARNIZIONE	PZ	10	25
<b>A78502</b>	FLEX INOX DN. 6 F1/2 <b>M10</b> CORTO CM 30 SEDE GUARNIZIONE	PZ	10	25
<b>A78504</b>	FLEX INOX DN. 6 F1/2 M10 CORTO CM 35 SEDE GUARNIZIONE	PZ	10	25
<b>A78506</b>	FLEX INOX DN. 6 F1/2 M10 CORTO CM 40 SEDE GUARNIZIONE	PZ	10	25
<b>A78508</b>	FLEX INOX DN. 6 F1/2 M10 CORTO CM 45 SEDE GUARNIZIONE	PZ	10	25
<b>A78510</b>	FLEX INOX DN. 6 F1/2 M10 CORTO CM 50 SEDE GUARNIZIONE	PZ	10	25
<b>A78514</b>	FLEX INOX DN. 6 F1/2 M10 CORTO CM 60 SEDE GUARNIZIONE	PZ	10	25

DN	Max temperatura	Max pressione	Portata a 3 bar	Raggio min. di curvatura	Tubo interno	Treccia	Raccordi	Colore Treccia
6	90 °C	10 bar	18 l/min	25 mm	EPDM	INOX AISI 304	Ottone	Neutra Tricolore





CODICE	DESCRIZIONE	UM	SACCHETTO	SCATOLA
A28100	FLEX INOX DN. 8 F3/8 <b>M10</b> CORTO CM 25	PZ	10	25
A28102	FLEX INOX DN. 8 F3/8 M10 CORTO CM 30	PZ	10	25
A28104	FLEX INOX DN. 8 F3/8 M10 CORTO CM 35	PZ	10	25
A28106	FLEX INOX DN. 8 F3/8 M10 CORTO CM 40	PZ	10	25
A28108	FLEX INOX DN. 8 F3/8 M10 CORTO CM 45	PZ	10	25
A28110	FLEX INOX DN. 8 F3/8 M10 CORTO CM 50	PZ	10	25
A28114	FLEX INOX DN. 8 F3/8 M10 CORTO CM 60	PZ	10	25
A28118	FLEX INOX DN. 8 F3/8 M10 CORTO CM 70	PZ	10	
A28130	FLEX INOX DN. 8 F3/8 M10 CORTO CM 100	PZ	10	
A28900	FLEX INOX DN. 8 F3/8 <b>M11</b> CORTO CM 25	PZ	10	25
A28902	FLEX INOX DN. 8 F3/8 M11 CORTO CM 30	PZ	10	25
A28904	FLEX INOX DN. 8 F3/8 M11 CORTO CM 35	PZ	10	25
A28906	FLEX INOX DN. 8 F3/8 M11 CORTO CM 40	PZ	10	25
A28908	FLEX INOX DN. 8 F3/8 M11 CORTO CM 45	PZ	10	25
A28910	FLEX INOX DN. 8 F3/8 M11 CORTO CM 50	PZ	10	25
A28300	FLEX INOX DN. 8 F3/8 <b>M12</b> CORTO CM 25	PZ	10	25
A28302	FLEX INOX DN. 8 F3/8 M12 CORTO CM 30	PZ	10	25
A28304	FLEX INOX DN. 8 F3/8 M12 CORTO CM 35	PZ	10	25
A28306	FLEX INOX DN. 8 F3/8 M12 CORTO CM 40	PZ	10	25
A28308	FLEX INOX DN. 8 F3/8 M12 CORTO CM 45	PZ	10	25
A28310	FLEX INOX DN. 8 F3/8 M12 CORTO CM 50	PZ	10	25



CODICE	DESCRIZIONE	UM	SACCHETTO	SCATOLA
A28501	FLEX INOX DN. 8 F1/2 <b>M10</b> CORTO CM 20	PZ	10	25
A28500	FLEX INOX DN. 8 F1/2 M10 CORTO CM 25	PZ	10	25
A28502	FLEX INOX DN. 8 F1/2 M10 CORTO CM 30	PZ	10	25
A28504	FLEX INOX DN. 8 F1/2 M10 CORTO CM 35	PZ	10	25
A28506	FLEX INOX DN. 8 F1/2 M10 CORTO CM 40	PZ	10	25
A28508	FLEX INOX DN. 8 F1/2 M10 CORTO CM 45	PZ	10	25
A28510	FLEX INOX DN. 8 F1/2 M10 CORTO CM 50	PZ	10	25
A28512	FLEX INOX DN. 8 F1/2 M10 CORTO CM 55	PZ	10	25
A28514	FLEX INOX DN. 8 F1/2 M10 CORTO CM 60	PZ	10	25
A28518	FLEX INOX DN. 8 F1/2 M10 CORTO CM 70	PZ	10	
A28530	FLEX INOX DN. 8 F1/2 M10 CORTO CM 100	PZ	10	
A28950	FLEX INOX DN. 8 F1/2 <b>M11</b> CORTO CM 25	PZ	10	25
A28952	FLEX INOX DN. 8 F1/2 M11 CORTO CM 30	PZ	10	25
A28954	FLEX INOX DN. 8 F1/2 M11 CORTO CM 35	PZ	10	25
A28956	FLEX INOX DN. 8 F1/2 M11 CORTO CM 40	PZ	10	25
A28958	FLEX INOX DN. 8 F1/2 M11 CORTO CM 45	PZ	10	25
A28960	FLEX INOX DN. 8 F1/2 M11 CORTO CM 50	PZ	10	25
A28700	FLEX INOX DN. 8 F1/2 <b>M12</b> CORTO CM 25	PZ	10	25
A28702	FLEX INOX DN. 8 F1/2 M12 CORTO CM 30	PZ	10	25
A28704	FLEX INOX DN. 8 F1/2 M12 CORTO CM 35	PZ	10	25
A28706	FLEX INOX DN. 8 F1/2 M12 CORTO CM 40	PZ	10	25
A28708	FLEX INOX DN. 8 F1/2 M12 CORTO CM 45	PZ	10	25
A28710	FLEX INOX DN. 8 F1/2 M12 CORTO CM 50	PZ	10	25
A28712	FLEX INOX DN. 8 F1/2 M12 CORTO CM 60	PZ	10	25

DN	Max temperatura	Max pressione	Portata a 3 bar	Raggio min. di curvatura	Tubo interno	Treccia	Raccordi	Colore Treccia
8	90 °C	10 bar	28 l/min	48 mm	EPDM	INOX AISI 304	Ottone	Neutra Tricolore





CODICE	DESCRIZIONE	UM	SACCHETTO SCATOLA	
A28200	FLEX INOX DN. 8 F3/8 <b>M10</b> LUNGO CM 25	PZ	10	25
A28202	FLEX INOX DN. 8 F3/8 M10 LUNGO CM 30	PZ	10	25
A28204	FLEX INOX DN. 8 F3/8 M10 LUNGO CM 35	PZ	10	25
A28206	FLEX INOX DN. 8 F3/8 M10 LUNGO CM 40	PZ	10	25
A28208	FLEX INOX DN. 8 F3/8 M10 LUNGO CM 45	PZ	10	25
A28210	FLEX INOX DN. 8 F3/8 M10 LUNGO CM 50	PZ	10	25
A28214	FLEX INOX DN. 8 F3/8 M10 LUNGO CM 60	PZ	10	25
A28218	FLEX INOX DN. 8 F3/8 M10 LUNGO CM 70	PZ	10	
A28230	FLEX INOX DN. 8 F3/8 M10 LUNGO CM 100	PZ	10	
A28400	FLEX INOX DN. 8 F3/8 <b>M12</b> LUNGO CM 25	PZ	10	25
A28402	FLEX INOX DN. 8 F3/8 M12 LUNGO CM 30	PZ	10	25
A28404	FLEX INOX DN. 8 F3/8 M12 LUNGO CM 35	PZ	10	25
A28406	FLEX INOX DN. 8 F3/8 M12 LUNGO CM 40	PZ	10	25
A28408	FLEX INOX DN. 8 F3/8 M12 LUNGO CM 45	PZ	10	25
A28410	FLEX INOX DN. 8 F3/8 M12 LUNGO CM 50	PZ	10	25



CODICE	DESCRIZIONE	UM	SACCHETTO SCATOLA	
A28601	FLEX INOX DN. 8 F1/2 <b>M10</b> LUNGO CM 20	PZ	10	25
A28600	FLEX INOX DN. 8 F1/2 M10 LUNGO CM 25	PZ	10	25
A28602	FLEX INOX DN. 8 F1/2 M10 LUNGO CM 30	PZ	10	25
A28604	FLEX INOX DN. 8 F1/2 M10 LUNGO CM 35	PZ	10	25
A28606	FLEX INOX DN. 8 F1/2 M10 LUNGO CM 40	PZ	10	25
A28608	FLEX INOX DN. 8 F1/2 M10 LUNGO CM 45	PZ	10	25
A28610	FLEX INOX DN. 8 F1/2 M10 LUNGO CM 50	PZ	10	25
A28612	FLEX INOX DN. 8 F1/2 M10 LUNGO CM 55	PZ	10	25
A28614	FLEX INOX DN. 8 F1/2 M10 LUNGO CM 60	PZ	10	25
A28618	FLEX INOX DN. 8 F1/2 M10 LUNGO CM 70	PZ	10	
A28630	FLEX INOX DN. 8 F1/2 M10 LUNGO CM 100	PZ	10	
A28800	FLEX INOX DN. 8 F1/2 <b>M12</b> LUNGO CM 25	PZ	10	25
A28802	FLEX INOX DN. 8 F1/2 M12 LUNGO CM 30	PZ	10	25
A28804	FLEX INOX DN. 8 F1/2 M12 LUNGO CM 35	PZ	10	25
A28806	FLEX INOX DN. 8 F1/2 M12 LUNGO CM 40	PZ	10	25
A28808	FLEX INOX DN. 8 F1/2 M12 LUNGO CM 45	PZ	10	25
A28810	FLEX INOX DN. 8 F1/2 M12 LUNGO CM 50	PZ	10	25



CODICE	DESCRIZIONE	UM	SACCHETTO SCATOLA	
A28250	FLEX INOX DN. 8 F3/8 <b>M10</b> LUNGHISSIMO CM 25	PZ	10	25
A28252	FLEX INOX DN. 8 F3/8 M10 LUNGHISSIMO CM 30	PZ	10	25
A28254	FLEX INOX DN. 8 F3/8 M10 LUNGHISSIMO CM 35	PZ	10	25
A28256	FLEX INOX DN. 8 F3/8 M10 LUNGHISSIMO CM 40	PZ	10	25
A28258	FLEX INOX DN. 8 F3/8 M10 LUNGHISSIMO CM 45	PZ	10	25
A28260	FLEX INOX DN. 8 F3/8 M10 LUNGHISSIMO CM 50	PZ	10	25

DN	Max temperatura	Max pressione	Portata a 3 bar	Raggio min. di curvatura	Tubo interno	Treccia	Raccordi	Colore Treccia
8	90 °C	10 bar	28 l/min	48 mm	EPDM	INOX AISI 304	Ottone	Neutra Tricolore



CODICE	DESCRIZIONE	UM	SACCHETTO	SCATOLA
A28262	FLEX INOX DN. 8 F1/2 M10 LUNGHISSIMO CM 25	PZ	10	25
A28263	FLEX INOX DN. 8 F1/2 M10 LUNGHISSIMO CM 30	PZ	10	25
A28264	FLEX INOX DN. 8 F1/2 M10 LUNGHISSIMO CM 35	PZ	10	25
A28266	FLEX INOX DN. 8 F1/2 M10 LUNGHISSIMO CM 40	PZ	10	25
A28268	FLEX INOX DN. 8 F1/2 M10 LUNGHISSIMO CM 45	PZ	10	25
A28270	FLEX INOX DN. 8 F1/2 M10 LUNGHISSIMO CM 50	PZ	10	25
A28272	FLEX INOX DN. 8 F1/2 M10 LUNGHISSIMO CM 55	PZ	10	25
A28274	FLEX INOX DN. 8 F1/2 M10 LUNGHISSIMO CM 60	PZ	10	25



CODICE	DESCRIZIONE	UM	SACCHETTO	SCATOLA
A27100	FLEX INOX DN. 8 CM 25 M10x1 CORTO TRONCHETTO D. 10	PZ	10	25
A27102	FLEX INOX DN. 8 CM 30 M10x1 CORTO TRONCHETTO D. 10	PZ	10	25
A27104	FLEX INOX DN. 8 CM 35 M10x1 CORTO TRONCHETTO D. 10	PZ	10	25
A27106	FLEX INOX DN. 8 CM 40 M10x1 CORTO TRONCHETTO D. 10	PZ	10	25
A27110	FLEX INOX DN. 8 CM 50 M10x1 CORTO TRONCHETTO D. 10	PZ	10	25
A27354	FLEX INOX DN. 8 CM 35 M11x1 CORTO TRONCHETTO D. 10	PZ	10	25
A27254	FLEX INOX DN. 8 CM 35 M12x1 CORTO TRONCHETTO D. 10	PZ	10	25



CODICE	DESCRIZIONE	UM	SACCHETTO	SCATOLA
A27150	FLEX INOX DN. 8 CM 25 M10x1 LUNGO TRONCHETTO D. 10	PZ	10	25
A27152	FLEX INOX DN. 8 CM 30 M10x1 LUNGO TRONCHETTO D. 10	PZ	10	25
A27154	FLEX INOX DN. 8 CM 35 M10x1 LUNGO TRONCHETTO D. 10	PZ	10	25
A27156	FLEX INOX DN. 8 CM 40 M10x1 LUNGO TRONCHETTO D. 10	PZ	10	25
A27160	FLEX INOX DN. 8 CM 50 M10x1 LUNGO TRONCHETTO D. 10	PZ	10	25



CODICE	DESCRIZIONE	UM	SACCHETTO	SCATOLA
A27200	FLEX INOX DN. 8 CM 25 M10x1 LUNGHISSIMO TRONCHETTO D. 10	PZ	10	25
A27202	FLEX INOX DN. 8 CM 30 M10x1 LUNGHISSIMO TRONCHETTO D. 10	PZ	10	25
A27204	FLEX INOX DN. 8 CM 35 M10x1 LUNGHISSIMO TRONCHETTO D. 10	PZ	10	25
A27206	FLEX INOX DN. 8 CM 40 M10x1 LUNGHISSIMO TRONCHETTO D. 10	PZ	10	25
A27210	FLEX INOX DN. 8 CM 50 M10x1 LUNGHISSIMO TRONCHETTO D. 10	PZ	10	25



DN

8



Max temperatura

90 °C



Max pressione

10 bar



Portata a 3 bar

28 l/min

Raggio min.  
di curvatura

48 mm



Tubo interno

EPDM



Treccia

INOX  
AISI 304

Raccordi

Ottone

Colore  
TrecciaNeutra  
Tricolore



CODICE	DESCRIZIONE	UM	SACCHETTO	SCATOLA
<b>A75102</b>	FLEX INOX DN. 8 F3/8 <b>M10</b> CORTO CM 30 SEDE GUARNIZIONE	PZ	10	25
<b>A75104</b>	FLEX INOX DN. 8 F3/8 M10 CORTO CM 35 SEDE GUARNIZIONE	PZ	10	25
<b>A75106</b>	FLEX INOX DN. 8 F3/8 M10 CORTO CM 40 SEDE GUARNIZIONE	PZ	10	25
<b>A75108</b>	FLEX INOX DN. 8 F3/8 M10 CORTO CM 45 SEDE GUARNIZIONE	PZ	10	25
<b>A75110</b>	FLEX INOX DN. 8 F3/8 M10 CORTO CM 50 SEDE GUARNIZIONE	PZ	10	25
<b>A75114</b>	FLEX INOX DN. 8 F3/8 M10 CORTO CM 60 SEDE GUARNIZIONE	PZ	10	25
<b>A75116</b>	FLEX INOX DN. 8 F3/8 M10 CORTO CM 70 SEDE GUARNIZIONE	PZ	10	
<b>A75118</b>	FLEX INOX DN. 8 F3/8 M10 CORTO CM 80 SEDE GUARNIZIONE	PZ	10	
<b>A75130</b>	FLEX INOX DN. 8 F3/8 M10 CORTO CM 100 SEDE GUARNIZIONE	PZ	10	
<b>A75902</b>	FLEX INOX DN. 8 F3/8 <b>M11</b> CORTO CM 30 SEDE GUARNIZIONE	PZ	10	25
<b>A75904</b>	FLEX INOX DN. 8 F3/8 M11 CORTO CM 35 SEDE GUARNIZIONE	PZ	10	25
<b>A75906</b>	FLEX INOX DN. 8 F3/8 M11 CORTO CM 40 SEDE GUARNIZIONE	PZ	10	25
<b>A75908</b>	FLEX INOX DN. 8 F3/8 M11 CORTO CM 45 SEDE GUARNIZIONE	PZ	10	25
<b>A75910</b>	FLEX INOX DN. 8 F3/8 M11 CORTO CM 50 SEDE GUARNIZIONE	PZ	10	25
<b>A75914</b>	FLEX INOX DN. 8 F3/8 M11 CORTO CM 60 SEDE GUARNIZIONE	PZ	10	25
<b>A75302</b>	FLEX INOX DN. 8 F3/8 <b>M12</b> CORTO CM 30 SEDE GUARNIZIONE	PZ	10	25
<b>A75304</b>	FLEX INOX DN. 8 F3/8 M12 CORTO CM 35 SEDE GUARNIZIONE	PZ	10	25
<b>A75306</b>	FLEX INOX DN. 8 F3/8 M12 CORTO CM 40 SEDE GUARNIZIONE	PZ	10	25
<b>A75308</b>	FLEX INOX DN. 8 F3/8 M12 CORTO CM 45 SEDE GUARNIZIONE	PZ	10	25
<b>A75310</b>	FLEX INOX DN. 8 F3/8 M12 CORTO CM 50 SEDE GUARNIZIONE	PZ	10	25
<b>A75314</b>	FLEX INOX DN. 8 F3/8 M12 CORTO CM 60 SEDE GUARNIZIONE	PZ	10	25



CODICE	DESCRIZIONE	UM	SACCHETTO	SCATOLA
<b>A75500</b>	FLEX INOX DN. 8 F1/2 <b>M10</b> CORTO CM 25 SEDE GUARNIZIONE	PZ	10	25
<b>A75502</b>	FLEX INOX DN. 8 F1/2 M10 CORTO CM 30 SEDE GUARNIZIONE	PZ	10	25
<b>A75504</b>	FLEX INOX DN. 8 F1/2 M10 CORTO CM 35 SEDE GUARNIZIONE	PZ	10	25
<b>A75506</b>	FLEX INOX DN. 8 F1/2 M10 CORTO CM 40 SEDE GUARNIZIONE	PZ	10	25
<b>A75508</b>	FLEX INOX DN. 8 F1/2 M10 CORTO CM 45 SEDE GUARNIZIONE	PZ	10	25
<b>A75510</b>	FLEX INOX DN. 8 F1/2 M10 CORTO CM 50 SEDE GUARNIZIONE	PZ	10	25
<b>A75514</b>	FLEX INOX DN. 8 F1/2 M10 CORTO CM 60 SEDE GUARNIZIONE	PZ	10	25
<b>A75516</b>	FLEX INOX DN. 8 F1/2 M10 CORTO CM 70 SEDE GUARNIZIONE	PZ	10	
<b>A75518</b>	FLEX INOX DN. 8 F1/2 M10 CORTO CM 80 SEDE GUARNIZIONE	PZ	10	
<b>A75530</b>	FLEX INOX DN. 8 F1/2 M10 CORTO CM 100 SEDE GUARNIZIONE	PZ	10	
<b>A75952</b>	FLEX INOX DN. 8 F1/2 <b>M11</b> CORTO CM 30 SEDE GUARNIZIONE	PZ	10	25
<b>A75954</b>	FLEX INOX DN. 8 F1/2 M11 CORTO CM 35 SEDE GUARNIZIONE	PZ	10	25
<b>A75956</b>	FLEX INOX DN. 8 F1/2 M11 CORTO CM 40 SEDE GUARNIZIONE	PZ	10	25
<b>A75958</b>	FLEX INOX DN. 8 F1/2 M11 CORTO CM 45 SEDE GUARNIZIONE	PZ	10	25
<b>A75960</b>	FLEX INOX DN. 8 F1/2 M11 CORTO CM 50 SEDE GUARNIZIONE	PZ	10	25
<b>A75964</b>	FLEX INOX DN. 8 F1/2 M11 CORTO CM 60 SEDE GUARNIZIONE	PZ	10	25
<b>A75702</b>	FLEX INOX DN. 8 F1/2 <b>M12</b> CORTO CM 30 SEDE GUARNIZIONE	PZ	10	25
<b>A75704</b>	FLEX INOX DN. 8 F1/2 M12 CORTO CM 35 SEDE GUARNIZIONE	PZ	10	25
<b>A75706</b>	FLEX INOX DN. 8 F1/2 M12 CORTO CM 40 SEDE GUARNIZIONE	PZ	10	25
<b>A75708</b>	FLEX INOX DN. 8 F1/2 M12 CORTO CM 45 SEDE GUARNIZIONE	PZ	10	25
<b>A75710</b>	FLEX INOX DN. 8 F1/2 M12 CORTO CM 50 SEDE GUARNIZIONE	PZ	10	25
<b>A75714</b>	FLEX INOX DN. 8 F1/2 M12 CORTO CM 60 SEDE GUARNIZIONE	PZ	10	25

DN	Max temperatura	Max pressione	Portata a 3 bar	Raggio min. di curvatura	Tubo interno	Treccia	Raccordi	Colore Treccia
8	90 °C	10 bar	28 l/min	48 mm	EPDM	INOX AISI 304	Ottone	Neutra Tricolore



CODICE	DESCRIZIONE	UM	SACCHETTO	SCATOLA
A75202	FLEX INOX DN. 8 F3/8 <b>M10</b> LUNGO CM 30 SEDE GUARNIZIONE	PZ	10	25
A75204	FLEX INOX DN. 8 F3/8 M10 LUNGO CM 35 SEDE GUARNIZIONE	PZ	10	25
A75206	FLEX INOX DN. 8 F3/8 M10 LUNGO CM 40 SEDE GUARNIZIONE	PZ	10	25
A75208	FLEX INOX DN. 8 F3/8 M10 LUNGO CM 45 SEDE GUARNIZIONE	PZ	10	25
A75210	FLEX INOX DN. 8 F3/8 M10 LUNGO CM 50 SEDE GUARNIZIONE	PZ	10	25
A75214	FLEX INOX DN. 8 F3/8 M10 LUNGO CM 60 SEDE GUARNIZIONE	PZ	10	25
A75402	FLEX INOX DN. 8 F3/8 <b>M12</b> LUNGO CM 30 SEDE GUARNIZIONE	PZ	10	25
A75404	FLEX INOX DN. 8 F3/8 M12 LUNGO CM 35 SEDE GUARNIZIONE	PZ	10	25
A75406	FLEX INOX DN. 8 F3/8 M12 LUNGO CM 40 SEDE GUARNIZIONE	PZ	10	25
A75408	FLEX INOX DN. 8 F3/8 M12 LUNGO CM 45 SEDE GUARNIZIONE	PZ	10	25
A75410	FLEX INOX DN. 8 F3/8 M12 LUNGO CM 50 SEDE GUARNIZIONE	PZ	10	25
A75414	FLEX INOX DN. 8 F3/8 M12 LUNGO CM 60 SEDE GUARNIZIONE	PZ	10	25



CODICE	DESCRIZIONE	UM	SACCHETTO	SCATOLA
A75600	FLEX INOX DN. 8 F1/2 <b>M10</b> LUNGO CM 25 SEDE GUARNIZIONE	PZ	10	25
A75602	FLEX INOX DN. 8 F1/2 M10 LUNGO CM 30 SEDE GUARNIZIONE	PZ	10	25
A75604	FLEX INOX DN. 8 F1/2 M10 LUNGO CM 35 SEDE GUARNIZIONE	PZ	10	25
A75606	FLEX INOX DN. 8 F1/2 M10 LUNGO CM 40 SEDE GUARNIZIONE	PZ	10	25
A75608	FLEX INOX DN. 8 F1/2 M10 LUNGO CM 45 SEDE GUARNIZIONE	PZ	10	25
A75610	FLEX INOX DN. 8 F1/2 M10 LUNGO CM 50 SEDE GUARNIZIONE	PZ	10	25
A75614	FLEX INOX DN. 8 F1/2 M10 LUNGO CM 60 SEDE GUARNIZIONE	PZ	10	25
A75802	FLEX INOX DN. 8 F1/2 <b>M12</b> LUNGO CM 30 SEDE GUARNIZIONE	PZ	10	25
A75804	FLEX INOX DN. 8 F1/2 M12 LUNGO CM 35 SEDE GUARNIZIONE	PZ	10	25
A75806	FLEX INOX DN. 8 F1/2 M12 LUNGO CM 40 SEDE GUARNIZIONE	PZ	10	25
A75808	FLEX INOX DN. 8 F1/2 M12 LUNGO CM 45 SEDE GUARNIZIONE	PZ	10	25
A75810	FLEX INOX DN. 8 F1/2 M12 LUNGO CM 50 SEDE GUARNIZIONE	PZ	10	25
A75814	FLEX INOX DN. 8 F1/2 M12 LUNGO CM 60 SEDE GUARNIZIONE	PZ	10	25



CODICE	DESCRIZIONE	UM	SACCHETTO	SCATOLA
A75252	FLEX INOX DN. 8 F3/8 <b>M10</b> LUNGHISSIMO CM 30 SEDE GUARNIZIONE	PZ	10	25
A75254	FLEX INOX DN. 8 F3/8 M10 LUNGHISSIMO CM 35 SEDE GUARNIZIONE	PZ	10	25
A75256	FLEX INOX DN. 8 F3/8 M10 LUNGHISSIMO CM 40 SEDE GUARNIZIONE	PZ	10	25
A75258	FLEX INOX DN. 8 F3/8 M10 LUNGHISSIMO CM 45 SEDE GUARNIZIONE	PZ	10	25
A75260	FLEX INOX DN. 8 F3/8 M10 LUNGHISSIMO CM 50 SEDE GUARNIZIONE	PZ	10	25
A75261	FLEX INOX DN. 8 F3/8 M10 LUNGHISSIMO CM 60 SEDE GUARNIZIONE	PZ	10	25



CODICE	DESCRIZIONE	UM	SACCHETTO	SCATOLA
A75262	FLEX INOX DN. 8 F1/2 <b>M10</b> LUNGHISSIMO CM 30 SEDE GUARNIZIONE	PZ	10	25
A75264	FLEX INOX DN. 8 F1/2 M10 LUNGHISSIMO CM 35 SEDE GUARNIZIONE	PZ	10	25
A75266	FLEX INOX DN. 8 F1/2 M10 LUNGHISSIMO CM 40 SEDE GUARNIZIONE	PZ	10	25
A75268	FLEX INOX DN. 8 F1/2 M10 LUNGHISSIMO CM 45 SEDE GUARNIZIONE	PZ	10	25
A75270	FLEX INOX DN. 8 F1/2 M10 LUNGHISSIMO CM 50 SEDE GUARNIZIONE	PZ	10	25
A75274	FLEX INOX DN. 8 F1/2 M10 LUNGHISSIMO CM 60 SEDE GUARNIZIONE	PZ	10	25

DN	Max temperatura	Max pressione	Portata a 3 bar	Raggio min. di curvatura	Tubo interno	Treccia	Raccordi	Colore Treccia
8	90 °C	10 bar	28 l/min	48 mm	EPDM	INOX AISI 304	Ottone	Neutra Tricolore



CODICE	DESCRIZIONE	UM	SACCHETTO	SCATOLA
<b>A75140</b>	FLEX INOX DN. 8 F3/8 DADO SABB. <b>M10</b> CORTO CM 30 SEDE GUARNIZIONE	PZ	10	25
<b>A75142</b>	FLEX INOX DN. 8 F3/8 DADO SABB. M10 CORTO CM 35 SEDE GUARNIZIONE	PZ	10	25
<b>A75144</b>	FLEX INOX DN. 8 F3/8 DADO SABB. M10 CORTO CM 40 SEDE GUARNIZIONE	PZ	10	25



CODICE	DESCRIZIONE	UM	SACCHETTO	SCATOLA
<b>A75540</b>	FLEX INOX DN. 8 F1/2 DADO SABB. <b>M10</b> CORTO CM 30 SEDE GUARNIZIONE	PZ	10	25
<b>A75542</b>	FLEX INOX DN. 8 F1/2 DADO SABB. M10 CORTO CM 35 SEDE GUARNIZIONE	PZ	10	25
<b>A75544</b>	FLEX INOX DN. 8 F1/2 DADO SABB. M10 CORTO CM 40 SEDE GUARNIZIONE	PZ	10	25



CODICE	DESCRIZIONE	UM	SACCHETTO	SCATOLA
<b>A75240</b>	FLEX INOX DN. 8 F3/8 DADO SABB. <b>M10</b> LUNGO CM 30 SEDE GUARNIZIONE	PZ	10	25
<b>A75242</b>	FLEX INOX DN. 8 F3/8 DADO SABB. M10 LUNGO CM 35 SEDE GUARNIZIONE	PZ	10	25
<b>A75244</b>	FLEX INOX DN. 8 F3/8 DADO SABB. M10 LUNGO CM 40 SEDE GUARNIZIONE	PZ	10	25



CODICE	DESCRIZIONE	UM	SACCHETTO	SCATOLA
<b>A75640</b>	FLEX INOX DN. 8 F1/2 DADO SABB. <b>M10</b> LUNGO CM 30 SEDE GUARNIZIONE	PZ	10	25
<b>A75642</b>	FLEX INOX DN. 8 F1/2 DADO SABB. M10 LUNGO CM 35 SEDE GUARNIZIONE	PZ	10	25
<b>A75644</b>	FLEX INOX DN. 8 F1/2 DADO SABB. M10 LUNGO CM 40 SEDE GUARNIZIONE	PZ	10	25

DN	Max temperatura	Max pressione	Portata a 3 bar	Raggio min. di curvatura	Tubo interno	Treccia	Raccordi	Colore Treccia
8	90 °C	10 bar	28 l/min	48 mm	EPDM	INOX AISI 304	Ottone	Neutra Tricolore





amaflex

# FLESSIBILI IDROSANITARI



CODICE	DESCRIZIONE	UM	SACCHETTO	SCATOLA
A71200	FLEX INOX DN. 8 CM 15 MF 1/2	PZ	10	25
A71202	FLEX INOX DN. 8 CM 20 MF 1/2	PZ	10	25
A71204	FLEX INOX DN. 8 CM 25 MF 1/2	PZ	10	25
A71206	FLEX INOX DN. 8 CM 30 MF 1/2	PZ	10	25
A71208	FLEX INOX DN. 8 CM 35 MF 1/2	PZ	10	25
A71210	FLEX INOX DN. 8 CM 40 MF 1/2	PZ	10	25
A71214	FLEX INOX DN. 8 CM 50 MF 1/2	PZ	10	25
A71218	FLEX INOX DN. 8 CM 60 MF 1/2	PZ	10	25
A71222	FLEX INOX DN. 8 CM 70 MF 1/2	PZ	10	
A71226	FLEX INOX DN. 8 CM 80 MF 1/2	PZ	10	
A71230	FLEX INOX DN. 8 CM 90 MF 1/2	PZ	10	
A71234	FLEX INOX DN. 8 CM 100 MF 1/2	PZ	10	
A71400	FLEX INOX DN. 8 CM 15 M1/2 F3/8	PZ	10	25
A71402	FLEX INOX DN. 8 CM 20 M1/2 F3/8	PZ	10	25
A71404	FLEX INOX DN. 8 CM 25 M1/2 F3/8	PZ	10	25
A71406	FLEX INOX DN. 8 CM 30 M1/2 F3/8	PZ	10	25
A71408	FLEX INOX DN. 8 CM 35 M1/2 F3/8	PZ	10	25
A71410	FLEX INOX DN. 8 CM 40 M1/2 F3/8	PZ	10	25
A71414	FLEX INOX DN. 8 CM 50 M1/2 F3/8	PZ	10	25
A71418	FLEX INOX DN. 8 CM 60 M1/2 F3/8	PZ	10	25
A71422	FLEX INOX DN. 8 CM 70 M1/2 F3/8	PZ	10	
A71426	FLEX INOX DN. 8 CM 80 M1/2 F3/8	PZ	10	
A71430	FLEX INOX DN. 8 CM 90 M1/2 F3/8	PZ	10	
A71434	FLEX INOX DN. 8 CM 100 M1/2 F3/8	PZ	10	
A71701	FLEX INOX DN. 8 CM 10 MF 3/8	PZ	10	25
A71700	FLEX INOX DN. 8 CM 15 MF 3/8	PZ	10	25
A71702	FLEX INOX DN. 8 CM 20 MF 3/8	PZ	10	25
A71704	FLEX INOX DN. 8 CM 25 MF 3/8	PZ	10	25
A71706	FLEX INOX DN. 8 CM 30 MF 3/8	PZ	10	25
A71708	FLEX INOX DN. 8 CM 35 MF 3/8	PZ	10	25
A71710	FLEX INOX DN. 8 CM 40 MF 3/8	PZ	10	25
A71714	FLEX INOX DN. 8 CM 50 MF 3/8	PZ	10	25
A71718	FLEX INOX DN. 8 CM 60 MF 3/8	PZ	10	25
A71722	FLEX INOX DN. 8 CM 70 MF 3/8	PZ	10	
A71726	FLEX INOX DN. 8 CM 80 MF 3/8	PZ	10	
A71730	FLEX INOX DN. 8 CM 90 MF 3/8	PZ	10	
A71734	FLEX INOX DN. 8 CM 100 MF 3/8	PZ	10	
A71800	FLEX INOX DN. 8 CM 15 M3/8 F 1/2	PZ	10	25
A71802	FLEX INOX DN. 8 CM 20 M3/8 F 1/2	PZ	10	25
A71804	FLEX INOX DN. 8 CM 25 M3/8 F 1/2	PZ	10	25
A71806	FLEX INOX DN. 8 CM 30 M3/8 F 1/2	PZ	10	25
A71808	FLEX INOX DN. 8 CM 35 M3/8 F 1/2	PZ	10	25
A71810	FLEX INOX DN. 8 CM 40 M3/8 F 1/2	PZ	10	25
A71814	FLEX INOX DN. 8 CM 50 M3/8 F 1/2	PZ	10	25
A71818	FLEX INOX DN. 8 CM 60 M3/8 F 1/2	PZ	10	25
A71822	FLEX INOX DN. 8 CM 70 M3/8 F 1/2	PZ	10	
A71826	FLEX INOX DN. 8 CM 80 M3/8 F 1/2	PZ	10	
A71830	FLEX INOX DN. 8 CM 90 M3/8 F 1/2	PZ	10	
A71834	FLEX INOX DN. 8 CM 100 M3/8 F 1/2	PZ	10	

DN	Max temperatura	Max pressione	Portata a 3 bar	Raggio min. di curvatura	Tubo interno	Treccia	Raccordi	Colore Treccia
8	90 °C	10 bar	28 l/min	48 mm	EPDM	INOX AISI 304	Ottone	Neutra Tricolore





CODICE	DESCRIZIONE	UM	SACCHETTO	SCATOLA
A71301	FLEX INOX DN. 8 CM 10 FF 1/2	PZ	10	25
A71300	FLEX INOX DN. 8 CM 15 FF 1/2	PZ	10	25
A71302	FLEX INOX DN. 8 CM 20 FF 1/2	PZ	10	25
A71304	FLEX INOX DN. 8 CM 25 FF 1/2	PZ	10	25
A71306	FLEX INOX DN. 8 CM 30 FF 1/2	PZ	10	25
A71308	FLEX INOX DN. 8 CM 35 FF 1/2	PZ	10	25
A71310	FLEX INOX DN. 8 CM 40 FF 1/2	PZ	10	25
A71314	FLEX INOX DN. 8 CM 50 FF 1/2	PZ	10	25
A71318	FLEX INOX DN. 8 CM 60 FF 1/2	PZ	10	25
A71322	FLEX INOX DN. 8 CM 70 FF 1/2	PZ	10	
A71326	FLEX INOX DN. 8 CM 80 FF 1/2	PZ	10	
A71330	FLEX INOX DN. 8 CM 90 FF 1/2	PZ	10	
A71334	FLEX INOX DN. 8 CM 100 FF 1/2	PZ	10	
A71338	FLEX INOX DN. 8 CM 110 FF 1/2	PZ	10	
A71342	FLEX INOX DN. 8 CM 120 FF 1/2	PZ	10	
A71500	FLEX INOX DN. 8 CM 15 F1/2 F3/8	PZ	10	25
A71502	FLEX INOX DN. 8 CM 20 F1/2 F3/8	PZ	10	25
A71504	FLEX INOX DN. 8 CM 25 F1/2 F3/8	PZ	10	25
A71506	FLEX INOX DN. 8 CM 30 F1/2 F3/8	PZ	10	25
A71508	FLEX INOX DN. 8 CM 35 F1/2 F3/8	PZ	10	25
A71510	FLEX INOX DN. 8 CM 40 F1/2 F3/8	PZ	10	25
A71514	FLEX INOX DN. 8 CM 50 F1/2 F3/8	PZ	10	25
A71518	FLEX INOX DN. 8 CM 60 F1/2 F3/8	PZ	10	25
A71522	FLEX INOX DN. 8 CM 70 F1/2 F3/8	PZ	10	
A71526	FLEX INOX DN. 8 CM 80 F1/2 F3/8	PZ	10	
A71530	FLEX INOX DN. 8 CM 90 F1/2 F3/8	PZ	10	
A71534	FLEX INOX DN. 8 CM 100 F1/2 F3/8	PZ	10	
A71601	FLEX INOX DN. 8 CM 10 FF 3/8	PZ	10	25
A71600	FLEX INOX DN. 8 CM 15 FF 3/8	PZ	10	25
A71602	FLEX INOX DN. 8 CM 20 FF 3/8	PZ	10	25
A71604	FLEX INOX DN. 8 CM 25 FF 3/8	PZ	10	25
A71606	FLEX INOX DN. 8 CM 30 FF 3/8	PZ	10	25
A71608	FLEX INOX DN. 8 CM 35 FF 3/8	PZ	10	25
A71610	FLEX INOX DN. 8 CM 40 FF 3/8	PZ	10	25
A71614	FLEX INOX DN. 8 CM 50 FF 3/8	PZ	10	25
A71618	FLEX INOX DN. 8 CM 60 FF 3/8	PZ	10	25
A71622	FLEX INOX DN. 8 CM 70 FF 3/8	PZ	10	
A71626	FLEX INOX DN. 8 CM 80 FF 3/8	PZ	10	
A71630	FLEX INOX DN. 8 CM 90 FF 3/8	PZ	10	
A71634	FLEX INOX DN. 8 CM 100 FF 3/8	PZ	10	
A71900	FLEX INOX DN. 8 CM 22 FF 1/4	PZ	10	25

DN	Max temperatura	Max pressione	Portata a 3 bar	Raggio min. di curvatura	Tubo interno	Treccia	Raccordi	Colore Treccia
8	90 °C	10 bar	28 l/min	48 mm	EPDM	INOX AISI 304	Ottone	Neutra Tricolore



CODICE	DESCRIZIONE	UM	SACCHETTO	SCATOLA
A71350	FLEX INOX DN. 8 CM 80 F1/2 F1/2 CONICA	PZ	10	



CODICE	DESCRIZIONE	UM	SACCHETTO	SCATOLA
A71950	FLEX INOX DN. 8 CM 31 F 1/4 F CURVA 3/8	PZ	10	
A71650	FLEX INOX DN. 8 CM 25 F3/8 F3/8 CURVA	PZ	10	25
A71652	FLEX INOX DN. 8 CM 30 F3/8 F3/8 CURVA	PZ	10	25



CODICE	DESCRIZIONE	UM	SACCHETTO	SCATOLA
A71660	FLEX INOX DN. 8 CM 150 FF 3/8 SEDE CONICA	PZ	10	



CODICE	DESCRIZIONE	UM	SACCHETTO	SCATOLA
A72201	FLEX INOX DN. 8 CM 10 MF 1/2 SEDE GUARNIZIONE	PZ	10	25
A72200	FLEX INOX DN. 8 CM 15 MF 1/2 SEDE GUARNIZIONE	PZ	10	25
A72202	FLEX INOX DN. 8 CM 20 MF 1/2 SEDE GUARNIZIONE	PZ	10	25
A72204	FLEX INOX DN. 8 CM 25 MF 1/2 SEDE GUARNIZIONE	PZ	10	25
A72206	FLEX INOX DN. 8 CM 30 MF 1/2 SEDE GUARNIZIONE	PZ	10	25
A72208	FLEX INOX DN. 8 CM 35 MF 1/2 SEDE GUARNIZIONE	PZ	10	25
A72210	FLEX INOX DN. 8 CM 40 MF 1/2 SEDE GUARNIZIONE	PZ	10	25
A72214	FLEX INOX DN. 8 CM 50 MF 1/2 SEDE GUARNIZIONE	PZ	10	25
A72218	FLEX INOX DN. 8 CM 60 MF 1/2 SEDE GUARNIZIONE	PZ	10	25
A72222	FLEX INOX DN. 8 CM 70 MF 1/2 SEDE GUARNIZIONE	PZ	10	
A72226	FLEX INOX DN. 8 CM 80 MF 1/2 SEDE GUARNIZIONE	PZ	10	
A72230	FLEX INOX DN. 8 CM 90 MF 1/2 SEDE GUARNIZIONE	PZ	10	
A72234	FLEX INOX DN. 8 CM 100 MF 1/2 SEDE GUARNIZIONE	PZ	10	
A72242	FLEX INOX DN. 8 CM 120 MF 1/2 SEDE GUARNIZIONE	PZ	10	
A72250	FLEX INOX DN. 8 CM 200 MF 1/2 SEDE GUARNIZIONE	PZ	10	
A72401	FLEX INOX DN. 8 CM 10 M1/2 F3/8 SEDE GUARNIZIONE	PZ	10	25
A72400	FLEX INOX DN. 8 CM 15 M1/2 F3/8 SEDE GUARNIZIONE	PZ	10	25
A72402	FLEX INOX DN. 8 CM 20 M1/2 F3/8 SEDE GUARNIZIONE	PZ	10	25
A72404	FLEX INOX DN. 8 CM 25 M1/2 F3/8 SEDE GUARNIZIONE	PZ	10	25
A72406	FLEX INOX DN. 8 CM 30 M1/2 F3/8 SEDE GUARNIZIONE	PZ	10	25
A72408	FLEX INOX DN. 8 CM 35 M1/2 F3/8 SEDE GUARNIZIONE	PZ	10	25
A72410	FLEX INOX DN. 8 CM 40 M1/2 F3/8 SEDE GUARNIZIONE	PZ	10	25
A72414	FLEX INOX DN. 8 CM 50 M1/2 F3/8 SEDE GUARNIZIONE	PZ	10	25
A72418	FLEX INOX DN. 8 CM 60 M1/2 F3/8 SEDE GUARNIZIONE	PZ	10	25
A72422	FLEX INOX DN. 8 CM 70 M1/2 F3/8 SEDE GUARNIZIONE	PZ	10	
A72426	FLEX INOX DN. 8 CM 80 M1/2 F3/8 SEDE GUARNIZIONE	PZ	10	
A72430	FLEX INOX DN. 8 CM 90 M1/2 F3/8 SEDE GUARNIZIONE	PZ	10	
A72434	FLEX INOX DN. 8 CM 100 M1/2 F3/8 SEDE GUARNIZIONE	PZ	10	

DN	Max temperatura	Max pressione	Portata a 3 bar	Raggio min. di curvatura	Tubo interno	Treccia	Raccordi	Colore Treccia
8	90 °C	10 bar	28 l/min	48 mm	EPDM	INOX AISI 304	Ottone	Neutra Tricolore



CODICE	DESCRIZIONE	UM	SACCHETTO	SCATOLA
A72701	FLEX INOX DN. 8 CM 10 MF 3/8 SEDE GUARNIZIONE	PZ	10	25
A72700	FLEX INOX DN. 8 CM 15 MF 3/8 SEDE GUARNIZIONE	PZ	10	25
A72702	FLEX INOX DN. 8 CM 20 MF 3/8 SEDE GUARNIZIONE	PZ	10	25
A72704	FLEX INOX DN. 8 CM 25 MF 3/8 SEDE GUARNIZIONE	PZ	10	25
A72706	FLEX INOX DN. 8 CM 30 MF 3/8 SEDE GUARNIZIONE	PZ	10	25
A72708	FLEX INOX DN. 8 CM 35 MF 3/8 SEDE GUARNIZIONE	PZ	10	25
A72710	FLEX INOX DN. 8 CM 40 MF 3/8 SEDE GUARNIZIONE	PZ	10	25
A72714	FLEX INOX DN. 8 CM 50 MF 3/8 SEDE GUARNIZIONE	PZ	10	25
A72718	FLEX INOX DN. 8 CM 60 MF 3/8 SEDE GUARNIZIONE	PZ	10	25
A72722	FLEX INOX DN. 8 CM 70 MF 3/8 SEDE GUARNIZIONE	PZ	10	
A72726	FLEX INOX DN. 8 CM 80 MF 3/8 SEDE GUARNIZIONE	PZ	10	
A72730	FLEX INOX DN. 8 CM 90 MF 3/8 SEDE GUARNIZIONE	PZ	10	
A72734	FLEX INOX DN. 8 CM 100 MF 3/8 SEDE GUARNIZIONE	PZ	10	
A72801	FLEX INOX DN. 8 CM 10 M3/8 F1/2 SEDE GUARNIZIONE	PZ	10	25
A72800	FLEX INOX DN. 8 CM 15 M3/8 F1/2 SEDE GUARNIZIONE	PZ	10	25
A72802	FLEX INOX DN. 8 CM 20 M3/8 F1/2 SEDE GUARNIZIONE	PZ	10	25
A72804	FLEX INOX DN. 8 CM 25 M3/8 F1/2 SEDE GUARNIZIONE	PZ	10	25
A72806	FLEX INOX DN. 8 CM 30 M3/8 F1/2 SEDE GUARNIZIONE	PZ	10	25
A72808	FLEX INOX DN. 8 CM 35 M3/8 F1/2 SEDE GUARNIZIONE	PZ	10	25
A72810	FLEX INOX DN. 8 CM 40 M3/8 F1/2 SEDE GUARNIZIONE	PZ	10	25
A72814	FLEX INOX DN. 8 CM 50 M3/8 F1/2 SEDE GUARNIZIONE	PZ	10	25
A72818	FLEX INOX DN. 8 CM 60 M3/8 F1/2 SEDE GUARNIZIONE	PZ	10	25
A72822	FLEX INOX DN. 8 CM 70 M3/8 F1/2 SEDE GUARNIZIONE	PZ	10	
A72826	FLEX INOX DN. 8 CM 80 M3/8 F1/2 SEDE GUARNIZIONE	PZ	10	
A72830	FLEX INOX DN. 8 CM 90 M3/8 F1/2 SEDE GUARNIZIONE	PZ	10	
A72834	FLEX INOX DN. 8 CM 100 M3/8 F1/2 SEDE GUARNIZIONE	PZ	10	



CODICE	DESCRIZIONE	UM	SACCHETTO	SCATOLA
A72301	FLEX INOX DN. 8 CM 10 FF 1/2 SEDE GUARNIZIONE	PZ	10	25
A72300	FLEX INOX DN. 8 CM 15 FF 1/2 SEDE GUARNIZIONE	PZ	10	25
A72302	FLEX INOX DN. 8 CM 20 FF 1/2 SEDE GUARNIZIONE	PZ	10	25
A72304	FLEX INOX DN. 8 CM 25 FF 1/2 SEDE GUARNIZIONE	PZ	10	25
A72306	FLEX INOX DN. 8 CM 30 FF 1/2 SEDE GUARNIZIONE	PZ	10	25
A72308	FLEX INOX DN. 8 CM 35 FF 1/2 SEDE GUARNIZIONE	PZ	10	25
A72310	FLEX INOX DN. 8 CM 40 FF 1/2 SEDE GUARNIZIONE	PZ	10	25
A72314	FLEX INOX DN. 8 CM 50 FF 1/2 SEDE GUARNIZIONE	PZ	10	25
A72318	FLEX INOX DN. 8 CM 60 FF 1/2 SEDE GUARNIZIONE	PZ	10	25
A72322	FLEX INOX DN. 8 CM 70 FF 1/2 SEDE GUARNIZIONE	PZ	10	
A72326	FLEX INOX DN. 8 CM 80 FF 1/2 SEDE GUARNIZIONE	PZ	10	
A72330	FLEX INOX DN. 8 CM 90 FF 1/2 SEDE GUARNIZIONE	PZ	10	
A72334	FLEX INOX DN. 8 CM 100 FF 1/2 SEDE GUARNIZIONE	PZ	10	
A72338	FLEX INOX DN. 8 CM 110 FF 1/2 SEDE GUARNIZIONE	PZ	10	
A72342	FLEX INOX DN. 8 CM 120 FF 1/2 SEDE GUARNIZIONE	PZ	10	

DN	Max temperatura	Max pressione	Portata a 3 bar	Raggio min. di curvatura	Tubo interno	Treccia	Raccordi	Colore Treccia
8	90 °C	10 bar	28 l/min	48 mm	EPDM	INOX AISI 304	Ottone	Neutra Tricolore



CODICE	DESCRIZIONE	UM	SACCHETTO	SCATOLA
A72501	FLEX INOX DN. 8 CM 10 F1/2 F3/8 SEDE GUARNIZIONE	PZ	10	25
A72500	FLEX INOX DN. 8 CM 15 F1/2 F3/8 SEDE GUARNIZIONE	PZ	10	25
A72502	FLEX INOX DN. 8 CM 20 F1/2 F3/8 SEDE GUARNIZIONE	PZ	10	25
A72504	FLEX INOX DN. 8 CM 25 F1/2 F3/8 SEDE GUARNIZIONE	PZ	10	25
A72506	FLEX INOX DN. 8 CM 30 F1/2 F3/8 SEDE GUARNIZIONE	PZ	10	25
A72508	FLEX INOX DN. 8 CM 35 F1/2 F3/8 SEDE GUARNIZIONE	PZ	10	25
A72510	FLEX INOX DN. 8 CM 40 F1/2 F3/8 SEDE GUARNIZIONE	PZ	10	25
A72514	FLEX INOX DN. 8 CM 50 F1/2 F3/8 SEDE GUARNIZIONE	PZ	10	25
A72518	FLEX INOX DN. 8 CM 60 F1/2 F3/8 SEDE GUARNIZIONE	PZ	10	25
A72522	FLEX INOX DN. 8 CM 70 F1/2 F3/8 SEDE GUARNIZIONE	PZ	10	
A72526	FLEX INOX DN. 8 CM 80 F1/2 F3/8 SEDE GUARNIZIONE	PZ	10	
A72530	FLEX INOX DN. 8 CM 90 F1/2 F3/8 SEDE GUARNIZIONE	PZ	10	
A72534	FLEX INOX DN. 8 CM 100 F1/2 F3/8 SEDE GUARNIZIONE	PZ	10	
A72601	FLEX INOX DN. 8 CM 10 FF 3/8 SEDE GUARNIZIONE	PZ	10	25
A72600	FLEX INOX DN. 8 CM 15 FF 3/8 SEDE GUARNIZIONE	PZ	10	25
A72602	FLEX INOX DN. 8 CM 20 FF 3/8 SEDE GUARNIZIONE	PZ	10	25
A72604	FLEX INOX DN. 8 CM 25 FF 3/8 SEDE GUARNIZIONE	PZ	10	25
A72606	FLEX INOX DN. 8 CM 30 FF 3/8 SEDE GUARNIZIONE	PZ	10	25
A72608	FLEX INOX DN. 8 CM 35 FF 3/8 SEDE GUARNIZIONE	PZ	10	25
A72610	FLEX INOX DN. 8 CM 40 FF 3/8 SEDE GUARNIZIONE	PZ	10	25
A72614	FLEX INOX DN. 8 CM 50 FF 3/8 SEDE GUARNIZIONE	PZ	10	25
A72618	FLEX INOX DN. 8 CM 60 FF 3/8 SEDE GUARNIZIONE	PZ	10	25
A72622	FLEX INOX DN. 8 CM 70 FF 3/8 SEDE GUARNIZIONE	PZ	10	
A72626	FLEX INOX DN. 8 CM 80 FF 3/8 SEDE GUARNIZIONE	PZ	10	
A72630	FLEX INOX DN. 8 CM 90 FF 3/8 SEDE GUARNIZIONE	PZ	10	
A72634	FLEX INOX DN. 8 CM 100 FF 3/8 SEDE GUARNIZIONE	PZ	10	



CODICE	DESCRIZIONE	UM	SACCHETTO	SCATOLA
A74200	FLEX INOX DN. 8 CM 15 M1/2 PROLUNGATO F1/2	PZ	10	25
A74202	FLEX INOX DN. 8 CM 20 M1/2 PROLUNGATO F1/2	PZ	10	25
A74204	FLEX INOX DN. 8 CM 25 M1/2 PROLUNGATO F1/2	PZ	10	25
A74206	FLEX INOX DN. 8 CM 30 M1/2 PROLUNGATO F1/2	PZ	10	25
A74208	FLEX INOX DN. 8 CM 35 M1/2 PROLUNGATO F1/2	PZ	10	25
A74210	FLEX INOX DN. 8 CM 40 M1/2 PROLUNGATO F1/2	PZ	10	25
A74214	FLEX INOX DN. 8 CM 50 M1/2 PROLUNGATO F1/2	PZ	10	25
A74218	FLEX INOX DN. 8 CM 60 M1/2 PROLUNGATO F1/2	PZ	10	25
A74222	FLEX INOX DN. 8 CM 70 M1/2 PROLUNGATO F1/2	PZ	10	
A74226	FLEX INOX DN. 8 CM 80 M1/2 PROLUNGATO F1/2	PZ	10	
A74230	FLEX INOX DN. 8 CM 90 M1/2 PROLUNGATO F1/2	PZ	10	
A74234	FLEX INOX DN. 8 CM 100 M1/2 PROLUNGATO F1/2	PZ	10	

DN	Max temperatura	Max pressione	Portata a 3 bar	Raggio min. di curvatura	Tubo interno	Treccia	Raccordi	Colore Treccia
8	90 °C	10 bar	28 l/min	48 mm	EPDM	INOX AISI 304	Ottone	Neutra Tricolore



CODICE	DESCRIZIONE	UM	SACCHETTO	SCATOLA
A74300	FLEX INOX DN. 8 CM 15 M1/2 PROLUNGATO F3/8	PZ	10	25
A74302	FLEX INOX DN. 8 CM 20 M1/2 PROLUNGATO F3/8	PZ	10	25
A74304	FLEX INOX DN. 8 CM 25 M1/2 PROLUNGATO F3/8	PZ	10	25
A74306	FLEX INOX DN. 8 CM 30 M1/2 PROLUNGATO F3/8	PZ	10	25
A74308	FLEX INOX DN. 8 CM 35 M1/2 PROLUNGATO F3/8	PZ	10	25
A74310	FLEX INOX DN. 8 CM 40 M1/2 PROLUNGATO F3/8	PZ	10	25
A74314	FLEX INOX DN. 8 CM 50 M1/2 PROLUNGATO F3/8	PZ	10	25
A74318	FLEX INOX DN. 8 CM 60 M1/2 PROLUNGATO F3/8	PZ	10	25
A74322	FLEX INOX DN. 8 CM 70 M1/2 PROLUNGATO F3/8	PZ	10	
A74326	FLEX INOX DN. 8 CM 80 M1/2 PROLUNGATO F3/8	PZ	10	
A74330	FLEX INOX DN. 8 CM 90 M1/2 PROLUNGATO F3/8	PZ	10	
A74334	FLEX INOX DN. 8 CM 100 M1/2 PROLUNGATO F3/8	PZ	10	
A74400	FLEX INOX DN. 8 CM 15 M3/8 PROLUNGATO F3/8	PZ	10	25
A74402	FLEX INOX DN. 8 CM 20 M3/8 PROLUNGATO F3/8	PZ	10	25
A74404	FLEX INOX DN. 8 CM 25 M3/8 PROLUNGATO F3/8	PZ	10	25
A74406	FLEX INOX DN. 8 CM 30 M3/8 PROLUNGATO F3/8	PZ	10	25
A74408	FLEX INOX DN. 8 CM 35 M3/8 PROLUNGATO F3/8	PZ	10	25
A74410	FLEX INOX DN. 8 CM 40 M3/8 PROLUNGATO F3/8	PZ	10	25
A74414	FLEX INOX DN. 8 CM 50 M3/8 PROLUNGATO F3/8	PZ	10	25
A74418	FLEX INOX DN. 8 CM 60 M3/8 PROLUNGATO F3/8	PZ	10	25
A74422	FLEX INOX DN. 8 CM 70 M3/8 PROLUNGATO F3/8	PZ	10	
A74426	FLEX INOX DN. 8 CM 80 M3/8 PROLUNGATO F3/8	PZ	10	
A74430	FLEX INOX DN. 8 CM 90 M3/8 PROLUNGATO F3/8	PZ	10	
A74434	FLEX INOX DN. 8 CM 100 M3/8 PROLUNGATO F3/8	PZ	10	
A74500	FLEX INOX DN. 8 CM 15 M3/8 PROLUNGATO F1/2	PZ	10	25
A74502	FLEX INOX DN. 8 CM 20 M3/8 PROLUNGATO F1/2	PZ	10	25
A74504	FLEX INOX DN. 8 CM 25 M3/8 PROLUNGATO F1/2	PZ	10	25
A74506	FLEX INOX DN. 8 CM 30 M3/8 PROLUNGATO F1/2	PZ	10	25
A74508	FLEX INOX DN. 8 CM 35 M3/8 PROLUNGATO F1/2	PZ	10	25
A74510	FLEX INOX DN. 8 CM 40 M3/8 PROLUNGATO F1/2	PZ	10	25
A74514	FLEX INOX DN. 8 CM 50 M3/8 PROLUNGATO F1/2	PZ	10	25
A74518	FLEX INOX DN. 8 CM 60 M3/8 PROLUNGATO F1/2	PZ	10	25
A74522	FLEX INOX DN. 8 CM 70 M3/8 PROLUNGATO F1/2	PZ	10	
A74526	FLEX INOX DN. 8 CM 80 M3/8 PROLUNGATO F1/2	PZ	10	
A74530	FLEX INOX DN. 8 CM 90 M3/8 PROLUNGATO F1/2	PZ	10	
A74534	FLEX INOX DN. 8 CM 100 M3/8 PROLUNGATO F1/2	PZ	10	

DN	Max temperatura	Max pressione	Portata a 3 bar	Raggio min. di curvatura	Tubo interno	Treccia	Raccordi	Colore Treccia
8	90 °C	10 bar	28 l/min	48 mm	EPDM	INOX AISI 304	Ottone	Neutra Tricolore





CODICE	DESCRIZIONE	UM	SACCHETTO	SCATOLA
A73200	FLEX INOX DN. 8 CM 15 M1/2 PROLUNGATO F1/2 SEDE GUARNIZIONE	PZ	10	25
A73202	FLEX INOX DN. 8 CM 20 M1/2 PROLUNGATO F1/2 SEDE GUARNIZIONE	PZ	10	25
A73204	FLEX INOX DN. 8 CM 25 M1/2 PROLUNGATO F1/2 SEDE GUARNIZIONE	PZ	10	25
A73206	FLEX INOX DN. 8 CM 30 M1/2 PROLUNGATO F1/2 SEDE GUARNIZIONE	PZ	10	25
A73208	FLEX INOX DN. 8 CM 35 M1/2 PROLUNGATO F1/2 SEDE GUARNIZIONE	PZ	10	25
A73210	FLEX INOX DN. 8 CM 40 M1/2 PROLUNGATO F1/2 SEDE GUARNIZIONE	PZ	10	25
A73214	FLEX INOX DN. 8 CM 50 M1/2 PROLUNGATO F1/2 SEDE GUARNIZIONE	PZ	10	25
A73218	FLEX INOX DN. 8 CM 60 M1/2 PROLUNGATO F1/2 SEDE GUARNIZIONE	PZ	10	25
A73222	FLEX INOX DN. 8 CM 70 M1/2 PROLUNGATO F1/2 SEDE GUARNIZIONE	PZ	10	
A73226	FLEX INOX DN. 8 CM 80 M1/2 PROLUNGATO F1/2 SEDE GUARNIZIONE	PZ	10	
A73230	FLEX INOX DN. 8 CM 90 M1/2 PROLUNGATO F1/2 SEDE GUARNIZIONE	PZ	10	
A73234	FLEX INOX DN. 8 CM 100 M1/2 PROLUNGATO F1/2 SEDE GUARNIZIONE	PZ	10	
A73300	FLEX INOX DN. 8 CM 15 M1/2 PROLUNGATO F3/8 SEDE GUARNIZIONE	PZ	10	25
A73302	FLEX INOX DN. 8 CM 20 M1/2 PROLUNGATO F3/8 SEDE GUARNIZIONE	PZ	10	25
A73304	FLEX INOX DN. 8 CM 25 M1/2 PROLUNGATO F3/8 SEDE GUARNIZIONE	PZ	10	25
A73306	FLEX INOX DN. 8 CM 30 M1/2 PROLUNGATO F3/8 SEDE GUARNIZIONE	PZ	10	25
A73308	FLEX INOX DN. 8 CM 35 M1/2 PROLUNGATO F3/8 SEDE GUARNIZIONE	PZ	10	25
A73310	FLEX INOX DN. 8 CM 40 M1/2 PROLUNGATO F3/8 SEDE GUARNIZIONE	PZ	10	25
A73314	FLEX INOX DN. 8 CM 50 M1/2 PROLUNGATO F3/8 SEDE GUARNIZIONE	PZ	10	25
A73318	FLEX INOX DN. 8 CM 60 M1/2 PROLUNGATO F3/8 SEDE GUARNIZIONE	PZ	10	25
A73322	FLEX INOX DN. 8 CM 70 M1/2 PROLUNGATO F3/8 SEDE GUARNIZIONE	PZ	10	
A73326	FLEX INOX DN. 8 CM 80 M1/2 PROLUNGATO F3/8 SEDE GUARNIZIONE	PZ	10	
A73330	FLEX INOX DN. 8 CM 90 M1/2 PROLUNGATO F3/8 SEDE GUARNIZIONE	PZ	10	
A73334	FLEX INOX DN. 8 CM 100 M1/2 PROLUNGATO F3/8 SEDE GUARNIZIONE	PZ	10	
A73400	FLEX INOX DN. 8 CM 15 M3/8 PROLUNGATO F3/8 SEDE GUARNIZIONE	PZ	10	25
A73402	FLEX INOX DN. 8 CM 20 M3/8 PROLUNGATO F3/8 SEDE GUARNIZIONE	PZ	10	25
A73404	FLEX INOX DN. 8 CM 25 M3/8 PROLUNGATO F3/8 SEDE GUARNIZIONE	PZ	10	25
A73406	FLEX INOX DN. 8 CM 30 M3/8 PROLUNGATO F3/8 SEDE GUARNIZIONE	PZ	10	25
A73408	FLEX INOX DN. 8 CM 35 M3/8 PROLUNGATO F3/8 SEDE GUARNIZIONE	PZ	10	25
A73410	FLEX INOX DN. 8 CM 40 M3/8 PROLUNGATO F3/8 SEDE GUARNIZIONE	PZ	10	25
A73414	FLEX INOX DN. 8 CM 50 M3/8 PROLUNGATO F3/8 SEDE GUARNIZIONE	PZ	10	25
A73418	FLEX INOX DN. 8 CM 60 M3/8 PROLUNGATO F3/8 SEDE GUARNIZIONE	PZ	10	25
A73422	FLEX INOX DN. 8 CM 70 M3/8 PROLUNGATO F3/8 SEDE GUARNIZIONE	PZ	10	
A73426	FLEX INOX DN. 8 CM 80 M3/8 PROLUNGATO F3/8 SEDE GUARNIZIONE	PZ	10	
A73430	FLEX INOX DN. 8 CM 90 M3/8 PROLUNGATO F3/8 SEDE GUARNIZIONE	PZ	10	
A73434	FLEX INOX DN. 8 CM 100 M3/8 PROLUNGATO F3/8 SEDE GUARNIZIONE	PZ	10	
A73500	FLEX INOX DN. 8 CM 15 M3/8 PROLUNGATO F1/2 SEDE GUARNIZIONE	PZ	10	25
A73502	FLEX INOX DN. 8 CM 20 M3/8 PROLUNGATO F1/2 SEDE GUARNIZIONE	PZ	10	25
A73504	FLEX INOX DN. 8 CM 25 M3/8 PROLUNGATO F1/2 SEDE GUARNIZIONE	PZ	10	25
A73506	FLEX INOX DN. 8 CM 30 M3/8 PROLUNGATO F1/2 SEDE GUARNIZIONE	PZ	10	25
A73508	FLEX INOX DN. 8 CM 35 M3/8 PROLUNGATO F1/2 SEDE GUARNIZIONE	PZ	10	25
A73510	FLEX INOX DN. 8 CM 40 M3/8 PROLUNGATO F1/2 SEDE GUARNIZIONE	PZ	10	25
A73514	FLEX INOX DN. 8 CM 50 M3/8 PROLUNGATO F1/2 SEDE GUARNIZIONE	PZ	10	25
A73518	FLEX INOX DN. 8 CM 60 M3/8 PROLUNGATO F1/2 SEDE GUARNIZIONE	PZ	10	25
A73522	FLEX INOX DN. 8 CM 70 M3/8 PROLUNGATO F1/2 SEDE GUARNIZIONE	PZ	10	
A73526	FLEX INOX DN. 8 CM 80 M3/8 PROLUNGATO F1/2 SEDE GUARNIZIONE	PZ	10	
A73530	FLEX INOX DN. 8 CM 90 M3/8 PROLUNGATO F1/2 SEDE GUARNIZIONE	PZ	10	
A73534	FLEX INOX DN. 8 CM 100 M3/8 PROLUNGATO F1/2 SEDE GUARNIZIONE	PZ	10	


DN	Max temperatura	Max pressione	Portata a 3 bar	Raggio min. di curvatura	Tubo interno	Treccia	Raccordi	Colore Treccia
8	90 °C	10 bar	28 l/min	48 mm	EPDM	INOX AISI 304	Ottone	Neutra Tricolore



CODICE	DESCRIZIONE	UM	SACCHETTO	SCATOLA
A73606	FLEX INOX DN. 8 CM 30 M1/2 PROLUNGATO F1/2 SAB. C/GUA.	PZ	10	25
A73610	FLEX INOX DN. 8 CM 40 M1/2 PROLUNGATO F1/2 SAB. C/GUA.	PZ	10	25
A73614	FLEX INOX DN. 8 CM 50 M1/2 PROLUNGATO F1/2 SAB. C/GUA.	PZ	10	25
A73706	FLEX INOX DN. 8 CM 30 M1/2 PROLUNGATO F3/8 SAB. C/GUA.	PZ	10	25
A73710	FLEX INOX DN. 8 CM 40 M1/2 PROLUNGATO F3/8 SAB. C/GUA.	PZ	10	25
A73714	FLEX INOX DN. 8 CM 50 M1/2 PROLUNGATO F3/8 SAB. C/GUA.	PZ	10	25




CODICE	DESCRIZIONE	UM	SACCHETTO	SCATOLA
A77106	PROFLEX DN. 8 CM 30 M1/2 TEFLON F1/2 SAB. C/GUA.	PZ	10	25
A77108	PROFLEX DN. 8 CM 35 M1/2 TEFLON F1/2 SAB. C/GUA.	PZ	10	25
A77110	PROFLEX DN. 8 CM 40 M1/2 TEFLON F1/2 SAB. C/GUA.	PZ	10	25
A77114	PROFLEX DN. 8 CM 50 M1/2 TEFLON F1/2 SAB. C/GUA.	PZ	10	25
A77134	PROFLEX DN. 8 CM 100 M1/2 TEFLON F1/2 SAB. C/GUA.	PZ	10	
A77302	PROFLEX DN. 8 CM 20 M1/2 TEFLON F3/8 SAB. C/GUA.	PZ	10	25
A77306	PROFLEX DN. 8 CM 30 M1/2 TEFLON F3/8 SAB. C/GUA.	PZ	10	25
A77308	PROFLEX DN. 8 CM 35 M1/2 TEFLON F3/8 SAB. C/GUA.	PZ	10	25
A77310	PROFLEX DN. 8 CM 40 M1/2 TEFLON F3/8 SAB. C/GUA.	PZ	10	25
A77314	PROFLEX DN. 8 CM 50 M1/2 TEFLON F3/8 SAB. C/GUA.	PZ	10	25
A77408	PROFLEX DN. 8 CM 35 M3/8 TEFLON F3/8 SAB. C/GUA.	PZ	10	25
A77410	PROFLEX DN. 8 CM 40 M3/8 TEFLON F3/8 SAB. C/GUA.	PZ	10	25



CODICE	DESCRIZIONE	UM	SACCHETTO	SCATOLA
A70100	ECOFLEX DN. 8 PROL. CM 15 M1/2 TEFLON F1/2 C/GUARN.	PZ	10	25
A70102	ECOFLEX DN. 8 PROL. CM 20 M1/2 TEFLON F1/2 C/GUARN.	PZ	10	25
A70104	ECOFLEX DN. 8 PROL. CM 25 M1/2 TEFLON F1/2 C/GUARN.	PZ	10	25
A70106	ECOFLEX DN. 8 PROL. CM 30 M1/2 TEFLON F1/2 C/GUARN.	PZ	10	25
A70108	ECOFLEX DN. 8 PROL. CM 35 M1/2 TEFLON F1/2 C/GUARN.	PZ	10	25
A70110	ECOFLEX DN. 8 PROL. CM 40 M1/2 TEFLON F1/2 C/GUARN.	PZ	10	25
A70114	ECOFLEX DN. 8 PROL. CM 50 M1/2 TEFLON F1/2 C/GUARN.	PZ	10	25
A70118	ECOFLEX DN. 8 PROL. CM 60 M1/2 TEFLON F1/2 C/GUARN.	PZ	10	25
A70122	ECOFLEX DN. 8 PROL. CM 70 M1/2 TEFLON F1/2 C/GUARN.	PZ	10	
A70126	ECOFLEX DN. 8 PROL. CM 80 M1/2 TEFLON F1/2 C/GUARN.	PZ	10	
A70130	ECOFLEX DN. 8 PROL. CM 90 M1/2 TEFLON F1/2 C/GUARN.	PZ	10	
A70134	ECOFLEX DN. 8 PROL. CM 100 M1/2 TEFLON F1/2 C/GUARN.	PZ	10	
A70140	ECOFLEX DN. 8 PROL. CM 150 M1/2 TEFLON F1/2 C/GUARN.	PZ	10	
A70200	ECOFLEX DN. 8 PROL. CM 15 M1/2 TEFLON F3/8 C/GUARN.	PZ	10	25
A70202	ECOFLEX DN. 8 PROL. CM 20 M1/2 TEFLON F3/8 C/GUARN.	PZ	10	25
A70204	ECOFLEX DN. 8 PROL. CM 25 M1/2 TEFLON F3/8 C/GUARN.	PZ	10	25
A70206	ECOFLEX DN. 8 PROL. CM 30 M1/2 TEFLON F3/8 C/GUARN.	PZ	10	25
A70208	ECOFLEX DN. 8 PROL. CM 35 M1/2 TEFLON F3/8 C/GUARN.	PZ	10	25
A70210	ECOFLEX DN. 8 PROL. CM 40 M1/2 TEFLON F3/8 C/GUARN.	PZ	10	25
A70214	ECOFLEX DN. 8 PROL. CM 50 M1/2 TEFLON F3/8 C/GUARN.	PZ	10	25
A70218	ECOFLEX DN. 8 PROL. CM 60 M1/2 TEFLON F3/8 C/GUARN.	PZ	10	25
A70222	ECOFLEX DN. 8 PROL. CM 70 M1/2 TEFLON F3/8 C/GUARN.	PZ	10	
A70226	ECOFLEX DN. 8 PROL. CM 80 M1/2 TEFLON F3/8 C/GUARN.	PZ	10	
A70230	ECOFLEX DN. 8 PROL. CM 90 M1/2 TEFLON F3/8 C/GUARN.	PZ	10	
A70234	ECOFLEX DN. 8 PROL. CM 100 M1/2 TEFLON F3/8 C/GUARN.	PZ	10	

DN	Max temperatura	Max pressione	Portata a 3 bar	Raggio min. di curvatura	Tubo interno	Treccia	Raccordi	Colore Treccia
8	90 °C	10 bar	28 l/min	48 mm	EPDM	INOX AISI 304	Ottone	Neutra Tricolore



CODICE	DESCRIZIONE	UM	SACCHETTO	SCATOLA
A70300	ECOFLEX DN. 8 PROL. CM 15 M3/8 TEFLON F1/2 C/GUARN.	PZ	10	25
A70302	ECOFLEX DN. 8 PROL. CM 20 M3/8 TEFLON F1/2 C/GUARN.	PZ	10	25
A70304	ECOFLEX DN. 8 PROL. CM 25 M3/8 TEFLON F1/2 C/GUARN.	PZ	10	25
A70306	ECOFLEX DN. 8 PROL. CM 30 M3/8 TEFLON F1/2 C/GUARN.	PZ	10	25
A70308	ECOFLEX DN. 8 PROL. CM 35 M3/8 TEFLON F1/2 C/GUARN.	PZ	10	25
A70310	ECOFLEX DN. 8 PROL. CM 40 M3/8 TEFLON F1/2 C/GUARN.	PZ	10	25
A70314	ECOFLEX DN. 8 PROL. CM 50 M3/8 TEFLON F1/2 C/GUARN.	PZ	10	25
A70318	ECOFLEX DN. 8 PROL. CM 60 M3/8 TEFLON F1/2 C/GUARN.	PZ	10	25
A70322	ECOFLEX DN. 8 PROL. CM 70 M3/8 TEFLON F1/2 C/GUARN.	PZ	10	
A70326	ECOFLEX DN. 8 PROL. CM 80 M3/8 TEFLON F1/2 C/GUARN.	PZ	10	
A70330	ECOFLEX DN. 8 PROL. CM 90 M3/8 TEFLON F1/2 C/GUARN.	PZ	10	
A70334	ECOFLEX DN. 8 PROL. CM 100 M3/8 TEFLON F1/2 C/GUARN.	PZ	10	
A70400	ECOFLEX DN. 8 PROL. CM 15 M3/8 TEFLON F3/8 C/GUARN.	PZ	10	25
A70402	ECOFLEX DN. 8 PROL. CM 20 M3/8 TEFLON F3/8 C/GUARN.	PZ	10	25
A70404	ECOFLEX DN. 8 PROL. CM 25 M3/8 TEFLON F3/8 C/GUARN.	PZ	10	25
A70406	ECOFLEX DN. 8 PROL. CM 30 M3/8 TEFLON F3/8 C/GUARN.	PZ	10	25
A70408	ECOFLEX DN. 8 PROL. CM 35 M3/8 TEFLON F3/8 C/GUARN.	PZ	10	25
A70410	ECOFLEX DN. 8 PROL. CM 40 M3/8 TEFLON F3/8 C/GUARN.	PZ	10	25
A70414	ECOFLEX DN. 8 PROL. CM 50 M3/8 TEFLON F3/8 C/GUARN.	PZ	10	25
A70418	ECOFLEX DN. 8 PROL. CM 60 M3/8 TEFLON F3/8 C/GUARN.	PZ	10	25
A70422	ECOFLEX DN. 8 PROL. CM 70 M3/8 TEFLON F3/8 C/GUARN.	PZ	10	
A70426	ECOFLEX DN. 8 PROL. CM 80 M3/8 TEFLON F3/8 C/GUARN.	PZ	10	
A70430	ECOFLEX DN. 8 PROL. CM 90 M3/8 TEFLON F3/8 C/GUARN.	PZ	10	
A70434	ECOFLEX DN. 8 PROL. CM 100 M3/8 TEFLON F3/8 C/GUARN.	PZ	10	



CODICE	DESCRIZIONE	UM	SACCHETTO	SCATOLA
A79100	PROFLEX DN. 8 PROL. CM 15 M1/2 TEFLON F1/2 SAB. C/GUA.	PZ	10	25
A79102	PROFLEX DN. 8 PROL. CM 20 M1/2 TEFLON F1/2 SAB. C/GUA.	PZ	10	25
A79104	PROFLEX DN. 8 PROL. CM 25 M1/2 TEFLON F1/2 SAB. C/GUA.	PZ	10	25
A79106	PROFLEX DN. 8 PROL. CM 30 M1/2 TEFLON F1/2 SAB. C/GUA.	PZ	10	25
A79108	PROFLEX DN. 8 PROL. CM 35 M1/2 TEFLON F1/2 SAB. C/GUA.	PZ	10	25
A79110	PROFLEX DN. 8 PROL. CM 40 M1/2 TEFLON F1/2 SAB. C/GUA.	PZ	10	25
A79114	PROFLEX DN. 8 PROL. CM 50 M1/2 TEFLON F1/2 SAB. C/GUA.	PZ	10	25
A79118	PROFLEX DN. 8 PROL. CM 60 M1/2 TEFLON F1/2 SAB. C/GUA.	PZ	10	25
A79122	PROFLEX DN. 8 PROL. CM 70 M1/2 TEFLON F1/2 SAB. C/GUA.	PZ	10	
A79126	PROFLEX DN. 8 PROL. CM 80 M1/2 TEFLON F1/2 SAB. C/GUA.	PZ	10	
A79130	PROFLEX DN. 8 PROL. CM 90 M1/2 TEFLON F1/2 SAB. C/GUA.	PZ	10	
A79134	PROFLEX DN. 8 PROL. CM 100 M1/2 TEFLON F1/2 SAB. C/GUA.	PZ	10	
A79140	PROFLEX DN. 8 PROL. CM 150 M1/2 TEFLON F1/2 SAB. C/GUA.	PZ	10	
A79150	PROFLEX DN. 8 PROL. CM 200 M1/2 TEFLON F1/2 SAB. C/GUA.	PZ	10	

DN	Max temperatura	Max pressione	Portata a 3 bar	Raggio min. di curvatura	Tubo interno	Treccia	Raccordi	Colore Treccia
8	90 °C	10 bar	28 l/min	48 mm	EPDM	INOX AISI 304	Ottone	Neutra Tricolore





CODICE	DESCRIZIONE	UM	SACCHETTO	SCATOLA
A79200	PROFLEX DN. 8 PROL. CM 15 M1/2 TEFLON F3/8 SAB. C/GUA.	PZ	10	25
A79202	PROFLEX DN. 8 PROL. CM 20 M1/2 TEFLON F3/8 SAB. C/GUA.	PZ	10	25
A79204	PROFLEX DN. 8 PROL. CM 25 M1/2 TEFLON F3/8 SAB. C/GUA.	PZ	10	25
A79206	PROFLEX DN. 8 PROL. CM 30 M1/2 TEFLON F3/8 SAB. C/GUA.	PZ	10	25
A79208	PROFLEX DN. 8 PROL. CM 35 M1/2 TEFLON F3/8 SAB. C/GUA.	PZ	10	25
A79210	PROFLEX DN. 8 PROL. CM 40 M1/2 TEFLON F3/8 SAB. C/GUA.	PZ	10	25
A79214	PROFLEX DN. 8 PROL. CM 50 M1/2 TEFLON F3/8 SAB. C/GUA.	PZ	10	25
A79218	PROFLEX DN. 8 PROL. CM 60 M1/2 TEFLON F3/8 SAB. C/GUA.	PZ	10	25
A79222	PROFLEX DN. 8 PROL. CM 70 M1/2 TEFLON F3/8 SAB. C/GUA.	PZ	10	
A79226	PROFLEX DN. 8 PROL. CM 80 M1/2 TEFLON F3/8 SAB. C/GUA.	PZ	10	
A79230	PROFLEX DN. 8 PROL. CM 90 M1/2 TEFLON F3/8 SAB. C/GUA.	PZ	10	
A79234	PROFLEX DN. 8 PROL. CM 100 M1/2 TEFLON F3/8 SAB. C/GUA.	PZ	10	
A79500	PROFLEX DN. 8 PROL. CM 15 M3/8 TEFLON F1/2 SAB. C/GUARN.	PZ	10	25
A79502	PROFLEX DN. 8 PROL. CM 20 M3/8 TEFLON F1/2 SAB. C/GUARN.	PZ	10	25
A79504	PROFLEX DN. 8 PROL. CM 25 M3/8 TEFLON F1/2 SAB. C/GUARN.	PZ	10	25
A79506	PROFLEX DN. 8 PROL. CM 30 M3/8 TEFLON F1/2 SAB. C/GUARN.	PZ	10	25
A79508	PROFLEX DN. 8 PROL. CM 35 M3/8 TEFLON F1/2 SAB. C/GUARN.	PZ	10	25
A79510	PROFLEX DN. 8 PROL. CM 40 M3/8 TEFLON F1/2 SAB. C/GUARN.	PZ	10	25
A79514	PROFLEX DN. 8 PROL. CM 50 M3/8 TEFLON F1/2 SAB. C/GUARN.	PZ	10	25
A79518	PROFLEX DN. 8 PROL. CM 60 M3/8 TEFLON F1/2 SAB. C/GUARN.	PZ	10	25
A79522	PROFLEX DN. 8 PROL. CM 70 M3/8 TEFLON F1/2 SAB. C/GUARN.	PZ	10	
A79526	PROFLEX DN. 8 PROL. CM 80 M3/8 TEFLON F1/2 SAB. C/GUARN.	PZ	10	
A79530	PROFLEX DN. 8 PROL. CM 90 M3/8 TEFLON F1/2 SAB. C/GUARN.	PZ	10	
A79534	PROFLEX DN. 8 PROL. CM 100 M3/8 TEFLON F1/2 SAB. C/GUARN.	PZ	10	
A79700	PROFLEX DN. 8 PROL. CM 15 M3/8 TEFLON F3/8 SAB. C/GUARN.	PZ	10	25
A79702	PROFLEX DN. 8 PROL. CM 20 M3/8 TEFLON F3/8 SAB. C/GUARN.	PZ	10	25
A79704	PROFLEX DN. 8 PROL. CM 25 M3/8 TEFLON F3/8 SAB. C/GUARN.	PZ	10	25
A79706	PROFLEX DN. 8 PROL. CM 30 M3/8 TEFLON F3/8 SAB. C/GUARN.	PZ	10	25
A79708	PROFLEX DN. 8 PROL. CM 35 M3/8 TEFLON F3/8 SAB. C/GUARN.	PZ	10	25
A79710	PROFLEX DN. 8 PROL. CM 40 M3/8 TEFLON F3/8 SAB. C/GUARN.	PZ	10	25
A79714	PROFLEX DN. 8 PROL. CM 50 M3/8 TEFLON F3/8 SAB. C/GUARN.	PZ	10	25
A79718	PROFLEX DN. 8 PROL. CM 60 M3/8 TEFLON F3/8 SAB. C/GUARN.	PZ	10	25
A79722	PROFLEX DN. 8 PROL. CM 70 M3/8 TEFLON F3/8 SAB. C/GUARN.	PZ	10	
A79726	PROFLEX DN. 8 PROL. CM 80 M3/8 TEFLON F3/8 SAB. C/GUARN.	PZ	10	
A79730	PROFLEX DN. 8 PROL. CM 90 M3/8 TEFLON F3/8 SAB. C/GUARN.	PZ	10	
A79734	PROFLEX DN. 8 PROL. CM 100 M3/8 TEFLON F3/8 SAB. C/GUARN.	PZ	10	



CODICE	DESCRIZIONE	UM	SACCHETTO	SCATOLA
A79300	PROFLEX DN. 8 CM 15 FF1/2 SAB. C/GUARNIZIONE	PZ	10	25
A79302	PROFLEX DN. 8 CM 20 FF1/2 SAB. C/GUARNIZIONE	PZ	10	25
A79304	PROFLEX DN. 8 CM 25 FF1/2 SAB. C/GUARNIZIONE	PZ	10	25
A79306	PROFLEX DN. 8 CM 30 FF1/2 SAB. C/GUARNIZIONE	PZ	10	25
A79308	PROFLEX DN. 8 CM 35 FF1/2 SAB. C/GUARNIZIONE	PZ	10	25
A79310	PROFLEX DN. 8 CM 40 FF1/2 SAB. C/GUARNIZIONE	PZ	10	25
A79314	PROFLEX DN. 8 CM 50 FF1/2 SAB. C/GUARNIZIONE	PZ	10	25
A79318	PROFLEX DN. 8 CM 60 FF1/2 SAB. C/GUARNIZIONE	PZ	10	25
A79322	PROFLEX DN. 8 CM 70 FF1/2 SAB. C/GUARNIZIONE	PZ	10	
A79326	PROFLEX DN. 8 CM 80 FF1/2 SAB. C/GUARNIZIONE	PZ	10	
A79330	PROFLEX DN. 8 CM 90 FF1/2 SAB. C/GUARNIZIONE	PZ	10	
A79334	PROFLEX DN. 8 CM 100 FF1/2 SAB. C/GUARNIZIONE	PZ	10	
A79340	PROFLEX DN. 8 CM 150 FF1/2 SAB. C/GUARNIZIONE	PZ	10	
A79350	PROFLEX DN. 8 CM 200 FF1/2 SAB. C/GUARNIZIONE	PZ	10	

DN	Max temperatura	Max pressione	Portata a 3 bar	Raggio min. di curvatura	Tubo interno	Treccia	Raccordi	Colore Treccia
8	90 °C	10 bar	28 l/min	48 mm	EPDM	INOX AISI 304	Ottone	Neutra Tricolore



CODICE	DESCRIZIONE	UM	SACCHETTO	SCATOLA
A79400	PROFLEX DN. 8 CM 15 F3/8 SAB. F1/2 SAB. C/GUARNIZIONE	PZ	10	25
A79402	PROFLEX DN. 8 CM 20 F3/8 SAB. F1/2 SAB. C/GUARNIZIONE	PZ	10	25
A79404	PROFLEX DN. 8 CM 25 F3/8 SAB. F1/2 SAB. C/GUARNIZIONE	PZ	10	25
A79406	PROFLEX DN. 8 CM 30 F3/8 SAB. F1/2 SAB. C/GUARNIZIONE	PZ	10	25
A79408	PROFLEX DN. 8 CM 35 F3/8 SAB. F1/2 SAB. C/GUARNIZIONE	PZ	10	25
A79410	PROFLEX DN. 8 CM 40 F3/8 SAB. F1/2 SAB. C/GUARNIZIONE	PZ	10	25
A79414	PROFLEX DN. 8 CM 50 F3/8 SAB. F1/2 SAB. C/GUARNIZIONE	PZ	10	25
A79418	PROFLEX DN. 8 CM 60 F3/8 SAB. F1/2 SAB. C/GUARNIZIONE	PZ	10	25
A79422	PROFLEX DN. 8 CM 70 F3/8 SAB. F1/2 SAB. C/GUARNIZIONE	PZ	10	
A79426	PROFLEX DN. 8 CM 80 F3/8 SAB. F1/2 SAB. C/GUARNIZIONE	PZ	10	
A79430	PROFLEX DN. 8 CM 90 F3/8 SAB. F1/2 SAB. C/GUARNIZIONE	PZ	10	
A79434	PROFLEX DN. 8 CM 100 F3/8 SAB. F1/2 SAB. C/GUARNIZIONE	PZ	10	
A79600	PROFLEX DN. 8 CM 15 FF3/8 SAB. C/GUARNIZIONE	PZ	10	25
A79602	PROFLEX DN. 8 CM 20 FF3/8 SAB. C/GUARNIZIONE	PZ	10	25
A79604	PROFLEX DN. 8 CM 25 FF3/8 SAB. C/GUARNIZIONE	PZ	10	25
A79606	PROFLEX DN. 8 CM 30 FF3/8 SAB. C/GUARNIZIONE	PZ	10	25
A79608	PROFLEX DN. 8 CM 35 FF3/8 SAB. C/GUARNIZIONE	PZ	10	25
A79610	PROFLEX DN. 8 CM 40 FF3/8 SAB. C/GUARNIZIONE	PZ	10	25
A79614	PROFLEX DN. 8 CM 50 FF3/8 SAB. C/GUARNIZIONE	PZ	10	25
A79618	PROFLEX DN. 8 CM 60 FF3/8 SAB. C/GUARNIZIONE	PZ	10	25
A79622	PROFLEX DN. 8 CM 70 FF3/8 SAB. C/GUARNIZIONE	PZ	10	
A79626	PROFLEX DN. 8 CM 80 FF3/8 SAB. C/GUARNIZIONE	PZ	10	
A79630	PROFLEX DN. 8 CM 90 FF3/8 SAB. C/GUARNIZIONE	PZ	10	
A79634	PROFLEX DN. 8 CM 100 FF3/8 SAB. C/GUARNIZIONE	PZ	10	



CODICE	DESCRIZIONE	UM	SACCHETTO	SCATOLA
A10201	FLEX INOX DN. 10 CM 10 MF 1/2	PZ	10	25
A10200	FLEX INOX DN. 10 CM 15 MF 1/2	PZ	10	25
A10202	FLEX INOX DN. 10 CM 20 MF 1/2	PZ	10	25
A10204	FLEX INOX DN. 10 CM 25 MF 1/2	PZ	10	25
A10206	FLEX INOX DN. 10 CM 30 MF 1/2	PZ	10	25
A10208	FLEX INOX DN. 10 CM 35 MF 1/2	PZ	10	25
A10210	FLEX INOX DN. 10 CM 40 MF 1/2	PZ	10	25
A10212	FLEX INOX DN. 10 CM 45 MF 1/2	PZ	10	25
A10214	FLEX INOX DN. 10 CM 50 MF 1/2	PZ	10	25
A10218	FLEX INOX DN. 10 CM 60 MF 1/2	PZ	10	25
A10222	FLEX INOX DN. 10 CM 70 MF 1/2	PZ	10	
A10226	FLEX INOX DN. 10 CM 80 MF 1/2	PZ	10	
A10230	FLEX INOX DN. 10 CM 90 MF 1/2	PZ	10	
A10234	FLEX INOX DN. 10 CM 100 MF 1/2	PZ	10	
A10242	FLEX INOX DN. 10 CM 120 MF 1/2	PZ	10	
A10254	FLEX INOX DN. 10 CM 150 MF 1/2	PZ	10	
A10256	FLEX INOX DN. 10 CM 200 MF 1/2	PZ	10	

DN	Max temperatura	Max pressione	Portata a 3 bar	Raggio min. di curvatura	Tubo interno	Treccia	Raccordi	Colore Treccia
8	90 °C	10 bar	28 l/min	48 mm	EPDM	INOX AISI 304	Ottone	Neutra Tricolore
10	90 °C	10 bar	46 l/min	60 mm	EPDM	INOX AISI 304	Ottone	Neutra Tricolore



CODICE	DESCRIZIONE	UM	SACCHETTO SCATOLA	
A10400	FLEX INOX DN. 10 CM 15 M 1/2 F 3/8	PZ	10	25
A10402	FLEX INOX DN. 10 CM 20 M 1/2 F 3/8	PZ	10	25
A10404	FLEX INOX DN. 10 CM 25 M 1/2 F 3/8	PZ	10	25
A10406	FLEX INOX DN. 10 CM 30 M 1/2 F 3/8	PZ	10	25
A10408	FLEX INOX DN. 10 CM 35 M 1/2 F 3/8	PZ	10	25
A10410	FLEX INOX DN. 10 CM 40 M 1/2 F 3/8	PZ	10	25
A10412	FLEX INOX DN. 10 CM 45 M 1/2 F 3/8	PZ	10	25
A10414	FLEX INOX DN. 10 CM 50 M 1/2 F 3/8	PZ	10	25
A10418	FLEX INOX DN. 10 CM 60 M 1/2 F 3/8	PZ	10	25
A10422	FLEX INOX DN. 10 CM 70 M 1/2 F 3/8	PZ	10	
A10426	FLEX INOX DN. 10 CM 80 M 1/2 F 3/8	PZ	10	
A10430	FLEX INOX DN. 10 CM 90 M 1/2 F 3/8	PZ	10	
A10434	FLEX INOX DN. 10 CM 100 M 1/2 F 3/8	PZ	10	
A10700	FLEX INOX DN. 10 CM 15 MF 3/8	PZ	10	25
A10702	FLEX INOX DN. 10 CM 20 MF 3/8	PZ	10	25
A10704	FLEX INOX DN. 10 CM 25 MF 3/8	PZ	10	25
A10706	FLEX INOX DN. 10 CM 30 MF 3/8	PZ	10	25
A10708	FLEX INOX DN. 10 CM 35 MF 3/8	PZ	10	25
A10710	FLEX INOX DN. 10 CM 40 MF 3/8	PZ	10	25
A10712	FLEX INOX DN. 10 CM 45 MF 3/8	PZ	10	25
A10714	FLEX INOX DN. 10 CM 50 MF 3/8	PZ	10	25
A10718	FLEX INOX DN. 10 CM 60 MF 3/8	PZ	10	25
A10722	FLEX INOX DN. 10 CM 70 MF 3/8	PZ	10	
A10726	FLEX INOX DN. 10 CM 80 MF 3/8	PZ	10	
A10730	FLEX INOX DN. 10 CM 90 MF 3/8	PZ	10	
A10734	FLEX INOX DN. 10 CM 100 MF 3/8	PZ	10	
A10800	FLEX INOX DN. 10 CM 15 M3/8 F1/2	PZ	10	25
A10802	FLEX INOX DN. 10 CM 20 M3/8 F1/2	PZ	10	25
A10804	FLEX INOX DN. 10 CM 25 M3/8 F1/2	PZ	10	25
A10806	FLEX INOX DN. 10 CM 30 M3/8 F1/2	PZ	10	25
A10808	FLEX INOX DN. 10 CM 35 M3/8 F1/2	PZ	10	25
A10810	FLEX INOX DN. 10 CM 40 M3/8 F1/2	PZ	10	25
A10812	FLEX INOX DN. 10 CM 45 M3/8 F1/2	PZ	10	25
A10814	FLEX INOX DN. 10 CM 50 M3/8 F1/2	PZ	10	25
A10818	FLEX INOX DN. 10 CM 60 M3/8 F1/2	PZ	10	25
A10822	FLEX INOX DN. 10 CM 70 M3/8 F1/2	PZ	10	
A10826	FLEX INOX DN. 10 CM 80 M3/8 F1/2	PZ	10	
A10830	FLEX INOX DN. 10 CM 90 M3/8 F1/2	PZ	10	
A10834	FLEX INOX DN. 10 CM 100 M3/8 F1/2	PZ	10	
A10890	FLEX INOX DN. 10 CM 25 M3/4 F1/2	PZ	10	25

DN	Max temperatura	Max pressione	Portata a 3 bar	Raggio min. di curvatura	Tubo interno	Treccia	Raccordi	Colore Treccia
10	90 °C	10 bar	46 l/min	60 mm	EPDM	INOX AISI 304	Ottone	Neutra Tricolore



CODICE	DESCRIZIONE	UM	SACCHETTO	SCATOLA
A10300	FLEX INOX DN. 10 CM 15 FF 1/2	PZ	10	25
A10302	FLEX INOX DN. 10 CM 20 FF 1/2	PZ	10	25
A10304	FLEX INOX DN. 10 CM 25 FF 1/2	PZ	10	25
A10306	FLEX INOX DN. 10 CM 30 FF 1/2	PZ	10	25
A10308	FLEX INOX DN. 10 CM 35 FF 1/2	PZ	10	25
A10310	FLEX INOX DN. 10 CM 40 FF 1/2	PZ	10	25
A10312	FLEX INOX DN. 10 CM 45 FF 1/2	PZ	10	25
A10314	FLEX INOX DN. 10 CM 50 FF 1/2	PZ	10	25
A10318	FLEX INOX DN. 10 CM 60 FF 1/2	PZ	10	25
A10322	FLEX INOX DN. 10 CM 70 FF 1/2	PZ	10	
A10326	FLEX INOX DN. 10 CM 80 FF 1/2	PZ	10	
A10330	FLEX INOX DN. 10 CM 90 FF 1/2	PZ	10	
A10334	FLEX INOX DN. 10 CM 100 FF 1/2	PZ	10	
A10338	FLEX INOX DN. 10 CM 120 FF 1/2	PZ	10	
A10354	FLEX INOX DN. 10 CM 150 FF 1/2	PZ	10	
A10356	FLEX INOX DN. 10 CM 200 FF 1/2	PZ	10	
A10357	FLEX INOX DN. 10 CM 250 FF 1/2	PZ	10	
A10358	FLEX INOX DN. 10 CM 300 FF 1/2	PZ	10	
A10500	FLEX INOX DN. 10 CM 15 F3/8 F1/2	PZ	10	25
A10502	FLEX INOX DN. 10 CM 20 F3/8 F1/2	PZ	10	25
A10504	FLEX INOX DN. 10 CM 25 F3/8 F1/2	PZ	10	25
A10506	FLEX INOX DN. 10 CM 30 F3/8 F1/2	PZ	10	25
A10508	FLEX INOX DN. 10 CM 35 F3/8 F1/2	PZ	10	25
A10510	FLEX INOX DN. 10 CM 40 F3/8 F1/2	PZ	10	25
A10512	FLEX INOX DN. 10 CM 45 F3/8 F1/2	PZ	10	25
A10514	FLEX INOX DN. 10 CM 50 F3/8 F1/2	PZ	10	25
A10518	FLEX INOX DN. 10 CM 60 F3/8 F1/2	PZ	10	25
A10522	FLEX INOX DN. 10 CM 70 F3/8 F1/2	PZ	10	
A10526	FLEX INOX DN. 10 CM 80 F3/8 F1/2	PZ	10	
A10530	FLEX INOX DN. 10 CM 90 F3/8 F1/2	PZ	10	
A10534	FLEX INOX DN. 10 CM 100 F3/8 F1/2	PZ	10	
A10600	FLEX INOX DN. 10 CM 15 FF 3/8	PZ	10	25
A10602	FLEX INOX DN. 10 CM 20 FF 3/8	PZ	10	25
A10604	FLEX INOX DN. 10 CM 25 FF 3/8	PZ	10	25
A10606	FLEX INOX DN. 10 CM 30 FF 3/8	PZ	10	25
A10608	FLEX INOX DN. 10 CM 35 FF 3/8	PZ	10	25
A10610	FLEX INOX DN. 10 CM 40 FF 3/8	PZ	10	25
A10612	FLEX INOX DN. 10 CM 45 FF 3/8	PZ	10	25
A10614	FLEX INOX DN. 10 CM 50 FF 3/8	PZ	10	25
A10618	FLEX INOX DN. 10 CM 60 FF 3/8	PZ	10	25
A10622	FLEX INOX DN. 10 CM 70 FF 3/8	PZ	10	
A10626	FLEX INOX DN. 10 CM 80 FF 3/8	PZ	10	
A10630	FLEX INOX DN. 10 CM 90 FF 3/8	PZ	10	
A10634	FLEX INOX DN. 10 CM 100 FF 3/8	PZ	10	
A10650	FLEX INOX DN. 10 CM 200 FF 3/8	PZ	10	



CODICE	DESCRIZIONE	UM	SACCHETTO	SCATOLA
A10258	FLEX INOX DN. 10 CM 200 M1/2 F 1/2 CURVA	PZ	10	

DN	Max temperatura	Max pressione	Portata a 3 bar	Raggio min. di curvatura	Tubo interno	Treccia	Raccordi	Colore Treccia
10	90 °C	10 bar	46 l/min	60 mm	EPDM	INOX AISI 304	Ottone	Neutra Tricolore



CODICE	DESCRIZIONE	UM	SACCHETTO	SCATOLA
A10396	FLEX INOX DN. 10 CM 100 F1/2 F 1/2 CURVA	PZ	10	
A10359	FLEX INOX DN. 10 CM 200 F1/2 F 1/2 CURVA	PZ	10	
A10660	FLEX INOX DN. 10 CM 200 F3/8 SEDE PIANA FEMMINA CURVA 3/8 CONICA	PZ	10	



CODICE	DESCRIZIONE	UM	SACCHETTO	SCATOLA
A10892	FLEX INOX DN. 10 CM 28 FC1/2 FC1/2 CURVE RUOTATE 180°	PZ	10	25
A10894	FLEX INOX DN. 10 CM 85 FC1/2 FC3/4 CURVE RUOTATE 180°	PZ	10	25



CODICE	DESCRIZIONE	UM	SACCHETTO	SCATOLA
A10260	FLEX INOX DN. 10 CM 15 M1/2 F 1/2 DADO UNI	PZ	10	25
A10262	FLEX INOX DN. 10 CM 20 M1/2 F 1/2 DADO UNI	PZ	10	25
A10264	FLEX INOX DN. 10 CM 25 M1/2 F 1/2 DADO UNI	PZ	10	25
A10266	FLEX INOX DN. 10 CM 30 M1/2 F 1/2 DADO UNI	PZ	10	25
A10268	FLEX INOX DN. 10 CM 35 M1/2 F 1/2 DADO UNI	PZ	10	25
A10270	FLEX INOX DN. 10 CM 40 M1/2 F 1/2 DADO UNI	PZ	10	25
A10272	FLEX INOX DN. 10 CM 50 M1/2 F 1/2 DADO UNI	PZ	10	25
A10274	FLEX INOX DN. 10 CM 60 M1/2 F 1/2 DADO UNI	PZ	10	25
A10276	FLEX INOX DN. 10 CM 70 M1/2 F 1/2 DADO UNI	PZ	10	
A10278	FLEX INOX DN. 10 CM 80 M1/2 F 1/2 DADO UNI	PZ	10	
A10280	FLEX INOX DN. 10 CM 90 M1/2 F 1/2 DADO UNI	PZ	10	
A10282	FLEX INOX DN. 10 CM 100 M1/2 F 1/2 DADO UNI	PZ	10	
A10284	FLEX INOX DN. 10 CM 120 M1/2 F 1/2 DADO UNI	PZ	10	
A10290	FLEX INOX DN. 10 CM 150 M1/2 F 1/2 DADO UNI	PZ	10	
A10860	FLEX INOX DN. 10 CM 15 M3/8 F1/2 DADO UNI	PZ	10	25
A10862	FLEX INOX DN. 10 CM 20 M3/8 F1/2 DADO UNI	PZ	10	25
A10864	FLEX INOX DN. 10 CM 25 M3/8 F1/2 DADO UNI	PZ	10	25
A10866	FLEX INOX DN. 10 CM 30 M3/8 F1/2 DADO UNI	PZ	10	25
A10868	FLEX INOX DN. 10 CM 35 M3/8 F1/2 DADO UNI	PZ	10	25
A10870	FLEX INOX DN. 10 CM 40 M3/8 F1/2 DADO UNI	PZ	10	25
A10872	FLEX INOX DN. 10 CM 50 M3/8 F1/2 DADO UNI	PZ	10	25
A10874	FLEX INOX DN. 10 CM 60 M3/8 F1/2 DADO UNI	PZ	10	25
A10876	FLEX INOX DN. 10 CM 70 M3/8 F1/2 DADO UNI	PZ	10	
A10878	FLEX INOX DN. 10 CM 80 M3/8 F1/2 DADO UNI	PZ	10	
A10880	FLEX INOX DN. 10 CM 90 M3/8 F1/2 DADO UNI	PZ	10	
A10882	FLEX INOX DN. 10 CM 100 M3/8 F1/2 DADO UNI	PZ	10	

DN	Max temperatura	Max pressione	Portata a 3 bar	Raggio min. di curvatura	Tubo interno	Treccia	Raccordi	Colore Treccia
10	90 °C	10 bar	46 l/min	60 mm	EPDM	INOX AISI 304	Ottone	Neutra Tricolore





CODICE	DESCRIZIONE	UM	SACCHETTO	SCATOLA
A10360	FLEX INOX DN. 10 CM 15 FF 1/2 DADI UNI	PZ	10	25
A10362	FLEX INOX DN. 10 CM 20 FF 1/2 DADI UNI	PZ	10	25
A10364	FLEX INOX DN. 10 CM 25 FF 1/2 DADI UNI	PZ	10	25
A10366	FLEX INOX DN. 10 CM 30 FF 1/2 DADI UNI	PZ	10	25
A10368	FLEX INOX DN. 10 CM 35 FF 1/2 DADI UNI	PZ	10	25
A10370	FLEX INOX DN. 10 CM 40 FF 1/2 DADI UNI	PZ	10	25
A10372	FLEX INOX DN. 10 CM 50 FF 1/2 DADI UNI	PZ	10	25
A10374	FLEX INOX DN. 10 CM 60 FF 1/2 DADI UNI	PZ	10	25
A10376	FLEX INOX DN. 10 CM 70 FF 1/2 DADI UNI	PZ	10	
A10378	FLEX INOX DN. 10 CM 80 FF 1/2 DADI UNI	PZ	10	
A10380	FLEX INOX DN. 10 CM 90 FF 1/2 DADI UNI	PZ	10	
A10382	FLEX INOX DN. 10 CM 100 FF 1/2 DADI UNI	PZ	10	
A10384	FLEX INOX DN. 10 CM 120 FF 1/2 DADI UNI	PZ	10	
A10390	FLEX INOX DN. 10 CM 150 FF 1/2 DADI UNI	PZ	10	
A10560	FLEX INOX DN. 10 CM 15 F3/8 F1/2 DADO UNI	PZ	10	25
A10562	FLEX INOX DN. 10 CM 20 F3/8 F1/2 DADO UNI	PZ	10	25
A10564	FLEX INOX DN. 10 CM 25 F3/8 F1/2 DADO UNI	PZ	10	25
A10566	FLEX INOX DN. 10 CM 30 F3/8 F1/2 DADO UNI	PZ	10	25
A10568	FLEX INOX DN. 10 CM 35 F3/8 F1/2 DADO UNI	PZ	10	25
A10570	FLEX INOX DN. 10 CM 40 F3/8 F1/2 DADO UNI	PZ	10	25
A10572	FLEX INOX DN. 10 CM 50 F3/8 F1/2 DADO UNI	PZ	10	25
A10574	FLEX INOX DN. 10 CM 60 F3/8 F1/2 DADO UNI	PZ	10	25
A10576	FLEX INOX DN. 10 CM 70 F3/8 F1/2 DADO UNI	PZ	10	
A10578	FLEX INOX DN. 10 CM 80 F3/8 F1/2 DADO UNI	PZ	10	
A10580	FLEX INOX DN. 10 CM 90 F3/8 F1/2 DADO UNI	PZ	10	
A10582	FLEX INOX DN. 10 CM 100 F3/8 F1/2 DADO UNI	PZ	10	



CODICE	DESCRIZIONE	UM	SACCHETTO	SCATOLA
A10900	FLEX INOX DN. 10 CM 15 MASCHIO 1/2 GIREVOLE F1/2	PZ	10	25
A10902	FLEX INOX DN. 10 CM 20 MASCHIO 1/2 GIREVOLE F1/2	PZ	10	25
A10904	FLEX INOX DN. 10 CM 25 MASCHIO 1/2 GIREVOLE F1/2	PZ	10	25
A10906	FLEX INOX DN. 10 CM 30 MASCHIO 1/2 GIREVOLE F1/2	PZ	10	25
A10908	FLEX INOX DN. 10 CM 35 MASCHIO 1/2 GIREVOLE F1/2	PZ	10	25
A10910	FLEX INOX DN. 10 CM 40 MASCHIO 1/2 GIREVOLE F1/2	PZ	10	25
A10914	FLEX INOX DN. 10 CM 50 MASCHIO 1/2 GIREVOLE F1/2	PZ	10	25
A10918	FLEX INOX DN. 10 CM 60 MASCHIO 1/2 GIREVOLE F1/2	PZ	10	25
A10922	FLEX INOX DN. 10 CM 70 MASCHIO 1/2 GIREVOLE F1/2	PZ	10	
A10926	FLEX INOX DN. 10 CM 80 MASCHIO 1/2 GIREVOLE F1/2	PZ	10	
A10930	FLEX INOX DN. 10 CM 90 MASCHIO 1/2 GIREVOLE F1/2	PZ	10	
A10934	FLEX INOX DN. 10 CM 100 MASCHIO 1/2 GIREVOLE F1/2	PZ	10	
A10950	FLEX INOX DN. 10 CM 15 MASCHIO 1/2 GIREVOLE F3/8	PZ	10	25
A10952	FLEX INOX DN. 10 CM 20 MASCHIO 1/2 GIREVOLE F3/8	PZ	10	25
A10954	FLEX INOX DN. 10 CM 25 MASCHIO 1/2 GIREVOLE F3/8	PZ	10	25
A10956	FLEX INOX DN. 10 CM 30 MASCHIO 1/2 GIREVOLE F3/8	PZ	10	25
A10958	FLEX INOX DN. 10 CM 35 MASCHIO 1/2 GIREVOLE F3/8	PZ	10	25
A10960	FLEX INOX DN. 10 CM 40 MASCHIO 1/2 GIREVOLE F3/8	PZ	10	25
A10964	FLEX INOX DN. 10 CM 50 MASCHIO 1/2 GIREVOLE F3/8	PZ	10	25
A10968	FLEX INOX DN. 10 CM 60 MASCHIO 1/2 GIREVOLE F3/8	PZ	10	25
A10972	FLEX INOX DN. 10 CM 70 MASCHIO 1/2 GIREVOLE F3/8	PZ	10	
A10976	FLEX INOX DN. 10 CM 80 MASCHIO 1/2 GIREVOLE F3/8	PZ	10	
A10980	FLEX INOX DN. 10 CM 90 MASCHIO 1/2 GIREVOLE F3/8	PZ	10	
A10984	FLEX INOX DN. 10 CM 100 MASCHIO 1/2 GIREVOLE F3/8	PZ	10	

DN	Max temperatura	Max pressione	Portata a 3 bar	Raggio min. di curvatura	Tubo interno	Treccia	Raccordi	Colore Treccia
10	90 °C	10 bar	46 l/min	60 mm	EPDM	INOX AISI 304	Ottone	Neutra Tricolore



CODICE	DESCRIZIONE	UM	SACCHETTO	SCATOLA
A25101	FLEX INOX DN. 10 CM 20 M1/2 M3/8x10 BICONO	PZ	10	25
A25100	FLEX INOX DN. 10 CM 25 M1/2 M3/8x10 BICONO	PZ	10	25
A25102	FLEX INOX DN. 10 CM 30 M1/2 M3/8x10 BICONO	PZ	10	25
A25104	FLEX INOX DN. 10 CM 35 M1/2 M3/8x10 BICONO	PZ	10	25
A25106	FLEX INOX DN. 10 CM 40 M1/2 M3/8x10 BICONO	PZ	10	25
A25108	FLEX INOX DN. 10 CM 50 M1/2 M3/8x10 BICONO	PZ	10	25
A25110	FLEX INOX DN. 10 CM 60 M1/2 M3/8x10 BICONO	PZ	10	25



CODICE	DESCRIZIONE	UM	SACCHETTO	SCATOLA
A25120	FLEX INOX DN. 10 CM 25 F1/2 M3/8x10 BICONO	PZ	10	25
A25122	FLEX INOX DN. 10 CM 30 F1/2 M3/8x10 BICONO	PZ	10	25
A25124	FLEX INOX DN. 10 CM 35 F1/2 M3/8x10 BICONO	PZ	10	25
A25126	FLEX INOX DN. 10 CM 40 F1/2 M3/8x10 BICONO	PZ	10	25
A25130	FLEX INOX DN. 10 CM 50 F1/2 M3/8x10 BICONO	PZ	10	25
A25134	FLEX INOX DN. 10 CM 60 F1/2 M3/8x10 BICONO	PZ	10	25
A25200	FLEX INOX DN. 10 CM 25 F3/8 M3/8x10 BICONO	PZ	10	25
A25202	FLEX INOX DN. 10 CM 30 F3/8 M3/8x10 BICONO	PZ	10	25
A25204	FLEX INOX DN. 10 CM 35 F3/8 M3/8x10 BICONO	PZ	10	25
A25206	FLEX INOX DN. 10 CM 40 F3/8 M3/8x10 BICONO	PZ	10	25
A25208	FLEX INOX DN. 10 CM 50 F3/8 M3/8x10 BICONO	PZ	10	25
A25210	FLEX INOX DN. 10 CM 60 F3/8 M3/8x10 BICONO	PZ	10	25



CODICE	DESCRIZIONE	UM	SACCHETTO	SCATOLA
A25150	FLEX INOX DN. 10 CM 20 M3/8x10 BICONO F1/2 CON GUARNIZIONE	PZ	10	25
A25154	FLEX INOX DN. 10 CM 30 M3/8x10 BICONO F1/2 CON GUARNIZIONE	PZ	10	25
A25156	FLEX INOX DN. 10 CM 35 M3/8x10 BICONO F1/2 CON GUARNIZIONE	PZ	10	25
A25160	FLEX INOX DN. 10 CM 45 M3/8x10 BICONO F1/2 CON GUARNIZIONE	PZ	10	25
A25222	FLEX INOX DN. 10 CM 30 M3/8x10 BICONO F3/8 CON GUARNIZIONE	PZ	10	25
A25224	FLEX INOX DN. 10 CM 35 M3/8x10 BICONO F3/8 CON GUARNIZIONE	PZ	10	25



CODICE	DESCRIZIONE	UM	SACCHETTO	SCATOLA
A25500	FLEX INOX DN. 10 CM 25 M3/8x10 BICONO - TRONCHETTO D. 10	PZ	10	25
A25502	FLEX INOX DN. 10 CM 30 M3/8x10 BICONO - TRONCHETTO D. 10	PZ	10	25
A25504	FLEX INOX DN. 10 CM 35 M3/8x10 BICONO - TRONCHETTO D. 10	PZ	10	25
A25506	FLEX INOX DN. 10 CM 40 M3/8x10 BICONO - TRONCHETTO D. 10	PZ	10	25
A25510	FLEX INOX DN. 10 CM 50 M3/8x10 BICONO - TRONCHETTO D. 10	PZ	10	25

DN	Max temperatura	Max pressione	Portata a 3 bar	Raggio min. di curvatura	Tubo interno	Treccia	Raccordi	Colore Treccia
10	90 °C	10 bar	46 l/min	60 mm	EPDM	INOX AISI 304	Ottone	Neutra Tricolore



CODICE	DESCRIZIONE	UM	SACCHETTO	SCATOLA
A25401	FLEX INOX DN. 10 PROLUNGATO CM 20 M1/2 M3/8x10 BICONO	PZ	10	25
A25400	FLEX INOX DN. 10 PROLUNGATO CM 25 M1/2 M3/8x10 BICONO	PZ	10	25
A25402	FLEX INOX DN. 10 PROLUNGATO CM 30 M1/2 M3/8x10 BICONO	PZ	10	25
A25403	FLEX INOX DN. 10 PROLUNGATO CM 15 M1/2 M3/8x10 BICONO	PZ	10	25
A25404	FLEX INOX DN. 10 PROLUNGATO CM 35 M1/2 M3/8x10 BICONO	PZ	10	25
A25406	FLEX INOX DN. 10 PROLUNGATO CM 40 M1/2 M3/8x10 BICONO	PZ	10	25
A25408	FLEX INOX DN. 10 PROLUNGATO CM 45 M1/2 M3/8x10 BICONO	PZ	10	25
A25410	FLEX INOX DN. 10 PROLUNGATO CM 50 M1/2 M3/8x10 BICONO	PZ	10	25
A25414	FLEX INOX DN. 10 PROLUNGATO CM 60 M1/2 M3/8x10 BICONO	PZ	10	25
A25434	FLEX INOX DN. 10 PROLUNGATO CM 100 M1/2 M3/8x10 BICONO	PZ	10	



CODICE	DESCRIZIONE	UM	SACCHETTO	SCATOLA
A25616	FLEX INOX CM 70 F3/8 TRONCHETTO D. 10	PZ	10	25
A25714	FLEX INOX CM 50 F1/2 TRONCHETTO D. 10	PZ	10	25



CODICE	DESCRIZIONE	UM	SACCHETTO	SCATOLA
A25804	FLEX INOX DN. 10 CM 35 M10x1 M3/8x10 BICONO	PZ	10	25



CODICE	DESCRIZIONE	UM	SACCHETTO	SCATOLA
A11284	FLEX INOX DN. 10 CM 25 MASCHIO 1/2 GIREVOLE F1/2 SEDE GUARNIZIONE	PZ	10	25
A11286	FLEX INOX DN. 10 CM 30 MASCHIO 1/2 GIREVOLE F1/2 SEDE GUARNIZIONE	PZ	10	25
A11288	FLEX INOX DN. 10 CM 35 MASCHIO 1/2 GIREVOLE F1/2 SEDE GUARNIZIONE	PZ	10	25
A11290	FLEX INOX DN. 10 CM 40 MASCHIO 1/2 GIREVOLE F1/2 SEDE GUARNIZIONE	PZ	10	25
A11292	FLEX INOX DN. 10 CM 50 MASCHIO 1/2 GIREVOLE F1/2 SEDE GUARNIZIONE	PZ	10	25
A11294	FLEX INOX DN. 10 CM 60 MASCHIO 1/2 GIREVOLE F1/2 SEDE GUARNIZIONE	PZ	10	25
A11296	FLEX INOX DN. 10 CM 80 MASCHIO 1/2 GIREVOLE F1/2 SEDE GUARNIZIONE	PZ	10	
A11484	FLEX INOX DN. 10 CM 25 MASCHIO 1/2 GIREVOLE F3/8 SEDE GUARNIZIONE	PZ	10	25
A11486	FLEX INOX DN. 10 CM 30 MASCHIO 1/2 GIREVOLE F3/8 SEDE GUARNIZIONE	PZ	10	25
A11488	FLEX INOX DN. 10 CM 35 MASCHIO 1/2 GIREVOLE F3/8 SEDE GUARNIZIONE	PZ	10	25
A11490	FLEX INOX DN. 10 CM 40 MASCHIO 1/2 GIREVOLE F3/8 SEDE GUARNIZIONE	PZ	10	25
A11492	FLEX INOX DN. 10 CM 50 MASCHIO 1/2 GIREVOLE F3/8 SEDE GUARNIZIONE	PZ	10	25
A11494	FLEX INOX DN. 10 CM 60 MASCHIO 1/2 GIREVOLE F3/8 SEDE GUARNIZIONE	PZ	10	25


DN	Max temperatura	Max pressione	Portata a 3 bar	Raggio min. di curvatura	Tubo interno	Treccia	Raccordi	Colore Treccia
10	90 °C	10 bar	46 l/min	60 mm	EPDM	INOX AISI 304	Ottone	Neutra Tricolore






CODICE	DESCRIZIONE	UM	SACCHETTO	SCATOLA
A11200	FLEX INOX DN. 10 CM 15 MF 1/2 SEDE GUARNIZIONE	PZ	10	25
A11202	FLEX INOX DN. 10 CM 20 MF 1/2 SEDE GUARNIZIONE	PZ	10	25
A11204	FLEX INOX DN. 10 CM 25 MF 1/2 SEDE GUARNIZIONE	PZ	10	25
A11206	FLEX INOX DN. 10 CM 30 MF 1/2 SEDE GUARNIZIONE	PZ	10	25
A11208	FLEX INOX DN. 10 CM 35 MF 1/2 SEDE GUARNIZIONE	PZ	10	25
A11210	FLEX INOX DN. 10 CM 40 MF 1/2 SEDE GUARNIZIONE	PZ	10	25
A11212	FLEX INOX DN. 10 CM 45 MF 1/2 SEDE GUARNIZIONE	PZ	10	25
A11214	FLEX INOX DN. 10 CM 50 MF 1/2 SEDE GUARNIZIONE	PZ	10	25
A11218	FLEX INOX DN. 10 CM 60 MF 1/2 SEDE GUARNIZIONE	PZ	10	25
A11222	FLEX INOX DN. 10 CM 70 MF 1/2 SEDE GUARNIZIONE	PZ	10	
A11226	FLEX INOX DN. 10 CM 80 MF 1/2 SEDE GUARNIZIONE	PZ	10	
A11230	FLEX INOX DN. 10 CM 90 MF 1/2 SEDE GUARNIZIONE	PZ	10	
A11234	FLEX INOX DN. 10 CM 100 MF 1/2 SEDE GUARNIZIONE	PZ	10	
A11254	FLEX INOX DN. 10 CM 150 MF 1/2 SEDE GUARNIZIONE	PZ	10	
A11400	FLEX INOX DN. 10 CM 15 M1/2F3/8 SEDE GUARNIZIONE	PZ	10	25
A11402	FLEX INOX DN. 10 CM 20 M1/2F3/8 SEDE GUARNIZIONE	PZ	10	25
A11404	FLEX INOX DN. 10 CM 25 M1/2F3/8 SEDE GUARNIZIONE	PZ	10	25
A11406	FLEX INOX DN. 10 CM 30 M1/2F3/8 SEDE GUARNIZIONE	PZ	10	25
A11408	FLEX INOX DN. 10 CM 35 M1/2F3/8 SEDE GUARNIZIONE	PZ	10	25
A11410	FLEX INOX DN. 10 CM 40 M1/2F3/8 SEDE GUARNIZIONE	PZ	10	25
A11412	FLEX INOX DN. 10 CM 45 M1/2F3/8 SEDE GUARNIZIONE	PZ	10	25
A11414	FLEX INOX DN. 10 CM 50 M1/2F3/8 SEDE GUARNIZIONE	PZ	10	25
A11418	FLEX INOX DN. 10 CM 60 M1/2F3/8 SEDE GUARNIZIONE	PZ	10	25
A11422	FLEX INOX DN. 10 CM 70 M1/2F3/8 SEDE GUARNIZIONE	PZ	10	
A11426	FLEX INOX DN. 10 CM 80 M1/2F3/8 SEDE GUARNIZIONE	PZ	10	
A11430	FLEX INOX DN. 10 CM 90 M1/2F3/8 SEDE GUARNIZIONE	PZ	10	
A11434	FLEX INOX DN. 10 CM 100 M1/2F3/8 SEDE GUARNIZIONE	PZ	10	
A11454	FLEX INOX DN. 10 CM 150 M1/2F3/8 SEDE GUARNIZIONE	PZ	10	
A11700	FLEX INOX DN. 10 CM 15 MF 3/8 SEDE GUARNIZIONE	PZ	10	25
A11702	FLEX INOX DN. 10 CM 20 MF 3/8 SEDE GUARNIZIONE	PZ	10	25
A11704	FLEX INOX DN. 10 CM 25 MF 3/8 SEDE GUARNIZIONE	PZ	10	25
A11706	FLEX INOX DN. 10 CM 30 MF 3/8 SEDE GUARNIZIONE	PZ	10	25
A11708	FLEX INOX DN. 10 CM 35 MF 3/8 SEDE GUARNIZIONE	PZ	10	25
A11710	FLEX INOX DN. 10 CM 40 MF 3/8 SEDE GUARNIZIONE	PZ	10	25
A11712	FLEX INOX DN. 10 CM 45 MF 3/8 SEDE GUARNIZIONE	PZ	10	25
A11714	FLEX INOX DN. 10 CM 50 MF 3/8 SEDE GUARNIZIONE	PZ	10	25
A11718	FLEX INOX DN. 10 CM 60 MF 3/8 SEDE GUARNIZIONE	PZ	10	25
A11722	FLEX INOX DN. 10 CM 70 MF 3/8 SEDE GUARNIZIONE	PZ	10	
A11726	FLEX INOX DN. 10 CM 80 MF 3/8 SEDE GUARNIZIONE	PZ	10	
A11730	FLEX INOX DN. 10 CM 90 MF 3/8 SEDE GUARNIZIONE	PZ	10	
A11734	FLEX INOX DN. 10 CM 100 MF 3/8 SEDE GUARNIZIONE	PZ	10	
A11800	FLEX INOX DN. 10 CM 15 M3/8 F1/2 SEDE GUARNIZIONE	PZ	10	25
A11802	FLEX INOX DN. 10 CM 20 M3/8 F1/2 SEDE GUARNIZIONE	PZ	10	25
A11804	FLEX INOX DN. 10 CM 25 M3/8 F1/2 SEDE GUARNIZIONE	PZ	10	25
A11806	FLEX INOX DN. 10 CM 30 M3/8 F1/2 SEDE GUARNIZIONE	PZ	10	25
A11808	FLEX INOX DN. 10 CM 35 M3/8 F1/2 SEDE GUARNIZIONE	PZ	10	25
A11810	FLEX INOX DN. 10 CM 40 M3/8 F1/2 SEDE GUARNIZIONE	PZ	10	25
A11812	FLEX INOX DN. 10 CM 45 M3/8 F1/2 SEDE GUARNIZIONE	PZ	10	25
A11814	FLEX INOX DN. 10 CM 50 M3/8 F1/2 SEDE GUARNIZIONE	PZ	10	25
A11818	FLEX INOX DN. 10 CM 60 M3/8 F1/2 SEDE GUARNIZIONE	PZ	10	25
A11822	FLEX INOX DN. 10 CM 70 M3/8 F1/2 SEDE GUARNIZIONE	PZ	10	
A11826	FLEX INOX DN. 10 CM 80 M3/8 F1/2 SEDE GUARNIZIONE	PZ	10	
A11830	FLEX INOX DN. 10 CM 90 M3/8 F1/2 SEDE GUARNIZIONE	PZ	10	
A11834	FLEX INOX DN. 10 CM 100 M3/8 F1/2 SEDE GUARNIZIONE	PZ	10	

DN	Max temperatura	Max pressione	Portata a 3 bar	Raggio min. di curvatura	Tubo interno	Treccia	Raccordi	Colore Treccia
10	90 °C	10 bar	46 l/min	60 mm	EPDM	INOX AISI 304	Ottone	Neutra Tricolore



CODICE	DESCRIZIONE	UM	SACCHETTO	SCATOLA
A11300	FLEX INOX DN. 10 CM 15 FF 1/2 SEDE GUARNIZIONE	PZ	10	25
A11302	FLEX INOX DN. 10 CM 20 FF 1/2 SEDE GUARNIZIONE	PZ	10	25
A11304	FLEX INOX DN. 10 CM 25 FF 1/2 SEDE GUARNIZIONE	PZ	10	25
A11306	FLEX INOX DN. 10 CM 30 FF 1/2 SEDE GUARNIZIONE	PZ	10	25
A11308	FLEX INOX DN. 10 CM 35 FF 1/2 SEDE GUARNIZIONE	PZ	10	25
A11310	FLEX INOX DN. 10 CM 40 FF 1/2 SEDE GUARNIZIONE	PZ	10	25
A11312	FLEX INOX DN. 10 CM 45 FF 1/2 SEDE GUARNIZIONE	PZ	10	25
A11314	FLEX INOX DN. 10 CM 50 FF 1/2 SEDE GUARNIZIONE	PZ	10	25
A11318	FLEX INOX DN. 10 CM 60 FF 1/2 SEDE GUARNIZIONE	PZ	10	25
A11322	FLEX INOX DN. 10 CM 70 FF 1/2 SEDE GUARNIZIONE	PZ	10	
A11326	FLEX INOX DN. 10 CM 80 FF 1/2 SEDE GUARNIZIONE	PZ	10	
A11330	FLEX INOX DN. 10 CM 90 FF 1/2 SEDE GUARNIZIONE	PZ	10	
A11334	FLEX INOX DN. 10 CM 100 FF 1/2 SEDE GUARNIZIONE	PZ	10	
A11338	FLEX INOX DN. 10 CM 120 FF 1/2 SEDE GUARNIZIONE	PZ	10	
A11354	FLEX INOX DN. 10 CM 150 FF 1/2 SEDE GUARNIZIONE	PZ	10	
A11500	FLEX INOX DN. 10 CM 15 F1/2F3/8 SEDE GUARNIZIONE	PZ	10	25
A11502	FLEX INOX DN. 10 CM 20 F1/2F3/8 SEDE GUARNIZIONE	PZ	10	25
A11504	FLEX INOX DN. 10 CM 25 F1/2F3/8 SEDE GUARNIZIONE	PZ	10	25
A11506	FLEX INOX DN. 10 CM 30 F1/2F3/8 SEDE GUARNIZIONE	PZ	10	25
A11508	FLEX INOX DN. 10 CM 35 F1/2F3/8 SEDE GUARNIZIONE	PZ	10	25
A11510	FLEX INOX DN. 10 CM 40 F1/2F3/8 SEDE GUARNIZIONE	PZ	10	25
A11512	FLEX INOX DN. 10 CM 45 F1/2F3/8 SEDE GUARNIZIONE	PZ	10	25
A11514	FLEX INOX DN. 10 CM 50 F1/2F3/8 SEDE GUARNIZIONE	PZ	10	25
A11518	FLEX INOX DN. 10 CM 60 F1/2F3/8 SEDE GUARNIZIONE	PZ	10	25
A11522	FLEX INOX DN. 10 CM 70 F1/2F3/8 SEDE GUARNIZIONE	PZ	10	
A11526	FLEX INOX DN. 10 CM 80 F1/2F3/8 SEDE GUARNIZIONE	PZ	10	
A11530	FLEX INOX DN. 10 CM 90 F1/2F3/8 SEDE GUARNIZIONE	PZ	10	
A11534	FLEX INOX DN. 10 CM 100 F1/2F3/8 SEDE GUARNIZIONE	PZ	10	
A11554	FLEX INOX DN. 10 CM 150 F1/2F3/8 SEDE GUARNIZIONE	PZ	10	
A11600	FLEX INOX DN. 10 CM 15 FF 3/8 SEDE GUARNIZIONE	PZ	10	25
A11602	FLEX INOX DN. 10 CM 20 FF 3/8 SEDE GUARNIZIONE	PZ	10	25
A11604	FLEX INOX DN. 10 CM 25 FF 3/8 SEDE GUARNIZIONE	PZ	10	25
A11606	FLEX INOX DN. 10 CM 30 FF 3/8 SEDE GUARNIZIONE	PZ	10	25
A11608	FLEX INOX DN. 10 CM 35 FF 3/8 SEDE GUARNIZIONE	PZ	10	25
A11610	FLEX INOX DN. 10 CM 40 FF 3/8 SEDE GUARNIZIONE	PZ	10	25
A11612	FLEX INOX DN. 10 CM 45 FF 3/8 SEDE GUARNIZIONE	PZ	10	25
A11614	FLEX INOX DN. 10 CM 50 FF 3/8 SEDE GUARNIZIONE	PZ	10	25
A11618	FLEX INOX DN. 10 CM 60 FF 3/8 SEDE GUARNIZIONE	PZ	10	25
A11622	FLEX INOX DN. 10 CM 70 FF 3/8 SEDE GUARNIZIONE	PZ	10	
A11626	FLEX INOX DN. 10 CM 80 FF 3/8 SEDE GUARNIZIONE	PZ	10	
A11630	FLEX INOX DN. 10 CM 90 FF 3/8 SEDE GUARNIZIONE	PZ	10	
A11634	FLEX INOX DN. 10 CM 100 FF 3/8 SEDE GUARNIZIONE	PZ	10	
A11650	FLEX INOX DN. 10 CM 200 FF 3/8 SEDE GUARNIZIONE	PZ	10	

DN	Max temperatura	Max pressione	Portata a 3 bar	Raggio min. di curvatura	Tubo interno	Treccia	Raccordi	Colore Treccia
10	90 °C	10 bar	46 l/min	60 mm	EPDM	INOX AISI 304	Ottone	Neutra Tricolore



CODICE	DESCRIZIONE	UM	SACCHETTO	SCATOLA
A12300	FLEX INOX DN. 10 CM 15 FF 1/2 SEDE GUARNIZIONE	PZ	10	25
A12302	FLEX INOX DN. 10 CM 20 FF 1/2 SEDE GUARNIZIONE	PZ	10	25
A12304	FLEX INOX DN. 10 CM 25 FF 1/2 SEDE GUARNIZIONE	PZ	10	25
A12306	FLEX INOX DN. 10 CM 30 FF 1/2 SEDE GUARNIZIONE	PZ	10	25
A12308	FLEX INOX DN. 10 CM 35 FF 1/2 SEDE GUARNIZIONE	PZ	10	25
A12310	FLEX INOX DN. 10 CM 40 FF 1/2 SEDE GUARNIZIONE	PZ	10	25
A12312	FLEX INOX DN. 10 CM 45 FF 1/2 SEDE GUARNIZIONE	PZ	10	25
A12314	FLEX INOX DN. 10 CM 50 FF 1/2 SEDE GUARNIZIONE	PZ	10	25
A12318	FLEX INOX DN. 10 CM 60 FF 1/2 SEDE GUARNIZIONE	PZ	10	25
A12322	FLEX INOX DN. 10 CM 70 FF 1/2 SEDE GUARNIZIONE	PZ	10	
A12326	FLEX INOX DN. 10 CM 80 FF 1/2 SEDE GUARNIZIONE	PZ	10	
A12330	FLEX INOX DN. 10 CM 90 FF 1/2 SEDE GUARNIZIONE	PZ	10	
A12334	FLEX INOX DN. 10 CM 100 FF 1/2 SEDE GUARNIZIONE	PZ	10	
A12354	FLEX INOX DN. 10 CM 150 FF 1/2 SEDE GUARNIZIONE	PZ	10	
A12356	FLEX INOX DN. 10 CM 200 FF 1/2 SEDE GUARNIZIONE	PZ	10	
A12500	FLEX INOX DN. 10 CM 15 F1/2 F3/8 SEDE GUARNIZIONE	PZ	10	25
A12502	FLEX INOX DN. 10 CM 20 F1/2 F3/8 SEDE GUARNIZIONE	PZ	10	25
A12504	FLEX INOX DN. 10 CM 25 F1/2 F3/8 SEDE GUARNIZIONE	PZ	10	25
A12506	FLEX INOX DN. 10 CM 30 F1/2 F3/8 SEDE GUARNIZIONE	PZ	10	25
A12508	FLEX INOX DN. 10 CM 35 F1/2 F3/8 SEDE GUARNIZIONE	PZ	10	25
A12510	FLEX INOX DN. 10 CM 40 F1/2 F3/8 SEDE GUARNIZIONE	PZ	10	25
A12512	FLEX INOX DN. 10 CM 45 F1/2 F3/8 SEDE GUARNIZIONE	PZ	10	25
A12514	FLEX INOX DN. 10 CM 50 F1/2 F3/8 SEDE GUARNIZIONE	PZ	10	25
A12518	FLEX INOX DN. 10 CM 60 F1/2 F3/8 SEDE GUARNIZIONE	PZ	10	25
A12522	FLEX INOX DN. 10 CM 70 F1/2 F3/8 SEDE GUARNIZIONE	PZ	10	
A12526	FLEX INOX DN. 10 CM 80 F1/2 F3/8 SEDE GUARNIZIONE	PZ	10	
A12530	FLEX INOX DN. 10 CM 90 F1/2 F3/8 SEDE GUARNIZIONE	PZ	10	
A12534	FLEX INOX DN. 10 CM 100 F1/2 F3/8 SEDE GUARNIZIONE	PZ	10	
A12600	FLEX INOX DN. 10 CM 15 FF3/8 SEDE GUARNIZIONE	PZ	10	25
A12602	FLEX INOX DN. 10 CM 20 FF3/8 SEDE GUARNIZIONE	PZ	10	25
A12604	FLEX INOX DN. 10 CM 25 FF3/8 SEDE GUARNIZIONE	PZ	10	25
A12606	FLEX INOX DN. 10 CM 30 FF3/8 SEDE GUARNIZIONE	PZ	10	25
A12608	FLEX INOX DN. 10 CM 35 FF3/8 SEDE GUARNIZIONE	PZ	10	25
A12610	FLEX INOX DN. 10 CM 40 FF3/8 SEDE GUARNIZIONE	PZ	10	25
A12612	FLEX INOX DN. 10 CM 45 FF3/8 SEDE GUARNIZIONE	PZ	10	25
A12614	FLEX INOX DN. 10 CM 50 FF3/8 SEDE GUARNIZIONE	PZ	10	25
A12618	FLEX INOX DN. 10 CM 60 FF3/8 SEDE GUARNIZIONE	PZ	10	25
A12622	FLEX INOX DN. 10 CM 70 FF3/8 SEDE GUARNIZIONE	PZ	10	
A12626	FLEX INOX DN. 10 CM 80 FF3/8 SEDE GUARNIZIONE	PZ	10	
A12630	FLEX INOX DN. 10 CM 90 FF3/8 SEDE GUARNIZIONE	PZ	10	
A12634	FLEX INOX DN. 10 CM 100 FF3/8 SEDE GUARNIZIONE	PZ	10	

DN	Max temperatura	Max pressione	Portata a 3 bar	Raggio min. di curvatura	Tubo interno	Treccia	Raccordi	Colore Treccia
10	90 °C	10 bar	46 l/min	60 mm	EPDM	INOX AISI 304	Ottone	Neutra Tricolore




CODICE	DESCRIZIONE	UM	SACCHETTO	SCATOLA
A11260	ECOFLEX DN. 10 CM 20 MF1/2 DADO SAB. C/GUARNIZIONE	PZ	10	25
A11262	ECOFLEX DN. 10 CM 25 MF1/2 DADO SAB. C/GUARNIZIONE	PZ	10	25
A11264	ECOFLEX DN. 10 CM 30 MF1/2 DADO SAB. C/GUARNIZIONE	PZ	10	25
A11266	ECOFLEX DN. 10 CM 35 MF1/2 DADO SAB. C/GUARNIZIONE	PZ	10	25
A11268	ECOFLEX DN. 10 CM 40 MF1/2 DADO SAB. C/GUARNIZIONE	PZ	10	25
A11270	ECOFLEX DN. 10 CM 50 MF1/2 DADO SAB. C/GUARNIZIONE	PZ	10	25
A11272	ECOFLEX DN. 10 CM 60 MF1/2 DADO SAB. C/GUARNIZIONE	PZ	10	25
A11274	ECOFLEX DN. 10 CM 70 MF1/2 DADO SAB. C/GUARNIZIONE	PZ	10	
A11276	ECOFLEX DN. 10 CM 80 MF1/2 DADO SAB. C/GUARNIZIONE	PZ	10	
A11278	ECOFLEX DN. 10 CM 90 MF1/2 DADO SAB. C/GUARNIZIONE	PZ	10	
A11280	ECOFLEX DN. 10 CM 100 MF1/2 DADO SAB. C/GUARNIZIONE	PZ	10	
A11460	ECOFLEX DN. 10 CM 20 M1/2 F3/8 DADO SAB. C/GUARNIZIONE	PZ	10	25
A11462	ECOFLEX DN. 10 CM 25 M1/2 F3/8 DADO SAB. C/GUARNIZIONE	PZ	10	25
A11464	ECOFLEX DN. 10 CM 30 M1/2 F3/8 DADO SAB. C/GUARNIZIONE	PZ	10	25
A11466	ECOFLEX DN. 10 CM 35 M1/2 F3/8 DADO SAB. C/GUARNIZIONE	PZ	10	25
A11468	ECOFLEX DN. 10 CM 40 M1/2 F3/8 DADO SAB. C/GUARNIZIONE	PZ	10	25
A11470	ECOFLEX DN. 10 CM 50 M1/2 F3/8 DADO SAB. C/GUARNIZIONE	PZ	10	25
A11472	ECOFLEX DN. 10 CM 60 M1/2 F3/8 DADO SAB. C/GUARNIZIONE	PZ	10	25
A11474	ECOFLEX DN. 10 CM 70 M1/2 F3/8 DADO SAB. C/GUARNIZIONE	PZ	10	
A11476	ECOFLEX DN. 10 CM 80 M1/2 F3/8 DADO SAB. C/GUARNIZIONE	PZ	10	
A11478	ECOFLEX DN. 10 CM 90 M1/2 F3/8 DADO SAB. C/GUARNIZIONE	PZ	10	
A11480	ECOFLEX DN. 10 CM 100 M1/2 F3/8 DADO SAB. C/GUARNIZIONE	PZ	10	
A11760	ECOFLEX DN. 10 CM 20 MF3/8 DADO SAB. C/GUARNIZIONE	PZ	10	25
A11762	ECOFLEX DN. 10 CM 25 MF3/8 DADO SAB. C/GUARNIZIONE	PZ	10	25
A11764	ECOFLEX DN. 10 CM 30 MF3/8 DADO SAB. C/GUARNIZIONE	PZ	10	25
A11766	ECOFLEX DN. 10 CM 35 MF3/8 DADO SAB. C/GUARNIZIONE	PZ	10	25
A11768	ECOFLEX DN. 10 CM 40 MF3/8 DADO SAB. C/GUARNIZIONE	PZ	10	25
A11770	ECOFLEX DN. 10 CM 50 MF3/8 DADO SAB. C/GUARNIZIONE	PZ	10	25
A11772	ECOFLEX DN. 10 CM 60 MF3/8 DADO SAB. C/GUARNIZIONE	PZ	10	25
A11774	ECOFLEX DN. 10 CM 70 MF3/8 DADO SAB. C/GUARNIZIONE	PZ	10	
A11776	ECOFLEX DN. 10 CM 80 MF3/8 DADO SAB. C/GUARNIZIONE	PZ	10	
A11778	ECOFLEX DN. 10 CM 90 MF3/8 DADO SAB. C/GUARNIZIONE	PZ	10	
A11780	ECOFLEX DN. 10 CM 100 MF3/8 DADO SAB. C/GUARNIZIONE	PZ	10	



CODICE	DESCRIZIONE	UM	SACCHETTO	SCATOLA
A11360	ECOFLEX DN. 10 CM 20 FF1/2 DADI SAB. C/GUARNIZIONE	PZ	10	25
A11362	ECOFLEX DN. 10 CM 25 FF1/2 DADI SAB. C/GUARNIZIONE	PZ	10	25
A11364	ECOFLEX DN. 10 CM 30 FF1/2 DADI SAB. C/GUARNIZIONE	PZ	10	25
A11366	ECOFLEX DN. 10 CM 35 FF1/2 DADI SAB. C/GUARNIZIONE	PZ	10	25
A11368	ECOFLEX DN. 10 CM 40 FF1/2 DADI SAB. C/GUARNIZIONE	PZ	10	25
A11370	ECOFLEX DN. 10 CM 50 FF1/2 DADI SAB. C/GUARNIZIONE	PZ	10	25
A11372	ECOFLEX DN. 10 CM 60 FF1/2 DADI SAB. C/GUARNIZIONE	PZ	10	25
A11374	ECOFLEX DN. 10 CM 70 FF1/2 DADI SAB. C/GUARNIZIONE	PZ	10	
A11376	ECOFLEX DN. 10 CM 80 FF1/2 DADI SAB. C/GUARNIZIONE	PZ	10	
A11378	ECOFLEX DN. 10 CM 90 FF1/2 DADI SAB. C/GUARNIZIONE	PZ	10	
A11380	ECOFLEX DN. 10 CM 100 FF1/2 DADI SAB. C/GUARNIZIONE	PZ	10	
A11564	ECOFLEX DN. 10 CM 30 F1/2 F3/8 DADI SAB. C/GUARNIZIONE	PZ	10	25
A11566	ECOFLEX DN. 10 CM 35 F1/2 F3/8 DADI SAB. C/GUARNIZIONE	PZ	10	25
A11568	ECOFLEX DN. 10 CM 40 F1/2 F3/8 DADI SAB. C/GUARNIZIONE	PZ	10	25

DN	Max temperatura	Max pressione	Portata a 3 bar	Raggio min. di curvatura	Tubo interno	Treccia	Raccordi	Colore Treccia
10	90 °C	10 bar	46 l/min	60 mm	EPDM	INOX AISI 304	Ottone	Neutra Tricolore



CODICE	DESCRIZIONE		UM	SACCHETTO SCATOLA	
A19500	PROFLEX DN.10 CM	15 FF1/2 SAB. C/GUARNIZIONE	PZ	10	20
A19502	PROFLEX DN.10 CM	20 FF1/2 SAB. C/GUARNIZIONE	PZ	10	20
A19504	PROFLEX DN.10 CM	25 FF1/2 SAB. C/GUARNIZIONE	PZ	10	20
A19506	PROFLEX DN.10 CM	30 FF1/2 SAB. C/GUARNIZIONE	PZ	10	20
A19508	PROFLEX DN.10 CM	35 FF1/2 SAB. C/GUARNIZIONE	PZ	10	20
A19510	PROFLEX DN.10 CM	40 FF1/2 SAB. C/GUARNIZIONE	PZ	10	20
A19514	PROFLEX DN.10 CM	50 FF1/2 SAB. C/GUARNIZIONE	PZ	10	20
A19518	PROFLEX DN.10 CM	60 FF1/2 SAB. C/GUARNIZIONE	PZ	10	
A19522	PROFLEX DN.10 CM	70 FF1/2 SAB. C/GUARNIZIONE	PZ	10	
A19526	PROFLEX DN.10 CM	80 FF1/2 SAB. C/GUARNIZIONE	PZ	10	
A19530	PROFLEX DN.10 CM	90 FF1/2 SAB. C/GUARNIZIONE	PZ	10	
A19534	PROFLEX DN.10 CM	100 FF1/2 SAB. C/GUARNIZIONE	PZ	10	
A19600	PROFLEX DN.10 CM	15 F3/8 SAB. F1/2 SAB. C/GUARNIZIONE	PZ	10	25
A19602	PROFLEX DN.10 CM	20 F3/8 SAB. F1/2 SAB. C/GUARNIZIONE	PZ	10	25
A19604	PROFLEX DN.10 CM	25 F3/8 SAB. F1/2 SAB. C/GUARNIZIONE	PZ	10	25
A19606	PROFLEX DN.10 CM	30 F3/8 SAB. F1/2 SAB. C/GUARNIZIONE	PZ	10	25
A19608	PROFLEX DN.10 CM	35 F3/8 SAB. F1/2 SAB. C/GUARNIZIONE	PZ	10	25
A19610	PROFLEX DN.10 CM	40 F3/8 SAB. F1/2 SAB. C/GUARNIZIONE	PZ	10	25
A19614	PROFLEX DN.10 CM	50 F3/8 SAB. F1/2 SAB. C/GUARNIZIONE	PZ	10	25
A19618	PROFLEX DN.10 CM	60 F3/8 SAB. F1/2 SAB. C/GUARNIZIONE	PZ	10	25
A19622	PROFLEX DN.10 CM	70 F3/8 SAB. F1/2 SAB. C/GUARNIZIONE	PZ	10	
A19626	PROFLEX DN.10 CM	80 F3/8 SAB. F1/2 SAB. C/GUARNIZIONE	PZ	10	
A19630	PROFLEX DN.10 CM	90 F3/8 SAB. F1/2 SAB. C/GUARNIZIONE	PZ	10	
A19634	PROFLEX DN.10 CM	100 F3/8 SAB. F1/2 SAB. C/GUARNIZIONE	PZ	10	
A19700	PROFLEX DN.10 CM	15 FF3/8 SAB. C/GUARNIZIONE	PZ	10	25
A19702	PROFLEX DN.10 CM	20 FF3/8 SAB. C/GUARNIZIONE	PZ	10	25
A19704	PROFLEX DN.10 CM	25 FF3/8 SAB. C/GUARNIZIONE	PZ	10	25
A19706	PROFLEX DN.10 CM	30 FF3/8 SAB. C/GUARNIZIONE	PZ	10	25
A19708	PROFLEX DN.10 CM	35 FF3/8 SAB. C/GUARNIZIONE	PZ	10	25
A19710	PROFLEX DN.10 CM	40 FF3/8 SAB. C/GUARNIZIONE	PZ	10	25
A19714	PROFLEX DN.10 CM	50 FF3/8 SAB. C/GUARNIZIONE	PZ	10	25
A19718	PROFLEX DN.10 CM	60 FF3/8 SAB. C/GUARNIZIONE	PZ	10	25
A19722	PROFLEX DN.10 CM	70 FF3/8 SAB. C/GUARNIZIONE	PZ	10	
A19726	PROFLEX DN.10 CM	80 FF3/8 SAB. C/GUARNIZIONE	PZ	10	
A19730	PROFLEX DN.10 CM	90 FF3/8 SAB. C/GUARNIZIONE	PZ	10	
A19734	PROFLEX DN.10 CM	100 FF3/8 SAB. C/GUARNIZIONE	PZ	10	

DN	Max temperatura	Max pressione	Portata a 3 bar	Raggio min. di curvatura	Tubo interno	Treccia	Raccordi	Colore Treccia
10	90 °C	10 bar	46 l/min	60 mm	EPDM	INOX AISI 304	Ottone	Neutra Tricolore





CODICE	DESCRIZIONE	UM	SACCHETTO	SCATOLA
A16200	FLEX INOX DN. 10 PROL. CM 15 MF 1/2	PZ	10	25
A16202	FLEX INOX DN. 10 PROL. CM 20 MF 1/2	PZ	10	25
A16204	FLEX INOX DN. 10 PROL. CM 25 MF 1/2	PZ	10	25
A16206	FLEX INOX DN. 10 PROL. CM 30 MF 1/2	PZ	10	25
A16208	FLEX INOX DN. 10 PROL. CM 35 MF 1/2	PZ	10	25
A16210	FLEX INOX DN. 10 PROL. CM 40 MF 1/2	PZ	10	25
A16212	FLEX INOX DN. 10 PROL. CM 45 MF 1/2	PZ	10	25
A16214	FLEX INOX DN. 10 PROL. CM 50 MF 1/2	PZ	10	25
A16218	FLEX INOX DN. 10 PROL. CM 60 MF 1/2	PZ	10	25
A16222	FLEX INOX DN. 10 PROL. CM 70 MF 1/2	PZ	10	
A16226	FLEX INOX DN. 10 PROL. CM 80 MF 1/2	PZ	10	
A16230	FLEX INOX DN. 10 PROL. CM 90 MF 1/2	PZ	10	
A16234	FLEX INOX DN. 10 PROL. CM 100 MF 1/2	PZ	10	
A16240	FLEX INOX DN. 10 PROL. CM 150 MF 1/2	PZ	10	
A16300	FLEX INOX DN. 10 PROL. CM 15 F3/8 M1/2	PZ	10	25
A16302	FLEX INOX DN. 10 PROL. CM 20 F3/8 M1/2	PZ	10	25
A16304	FLEX INOX DN. 10 PROL. CM 25 F3/8 M1/2	PZ	10	25
A16306	FLEX INOX DN. 10 PROL. CM 30 F3/8 M1/2	PZ	10	25
A16308	FLEX INOX DN. 10 PROL. CM 35 F3/8 M1/2	PZ	10	25
A16310	FLEX INOX DN. 10 PROL. CM 40 F3/8 M1/2	PZ	10	25
A16312	FLEX INOX DN. 10 PROL. CM 45 F3/8 M1/2	PZ	10	25
A16314	FLEX INOX DN. 10 PROL. CM 50 F3/8 M1/2	PZ	10	25
A16318	FLEX INOX DN. 10 PROL. CM 60 F3/8 M1/2	PZ	10	25
A16322	FLEX INOX DN. 10 PROL. CM 70 F3/8 M1/2	PZ	10	
A16326	FLEX INOX DN. 10 PROL. CM 80 F3/8 M1/2	PZ	10	
A16330	FLEX INOX DN. 10 PROL. CM 90 F3/8 M1/2	PZ	10	
A16334	FLEX INOX DN. 10 PROL. CM 100 F3/8 M1/2	PZ	10	
A16400	FLEX INOX DN. 10 PROL. CM 15 MF 3/8	PZ	10	25
A16402	FLEX INOX DN. 10 PROL. CM 20 MF 3/8	PZ	10	25
A16404	FLEX INOX DN. 10 PROL. CM 25 MF 3/8	PZ	10	25
A16406	FLEX INOX DN. 10 PROL. CM 30 MF 3/8	PZ	10	25
A16408	FLEX INOX DN. 10 PROL. CM 35 MF 3/8	PZ	10	25
A16410	FLEX INOX DN. 10 PROL. CM 40 MF 3/8	PZ	10	25
A16412	FLEX INOX DN. 10 PROL. CM 45 MF 3/8	PZ	10	25
A16414	FLEX INOX DN. 10 PROL. CM 50 MF 3/8	PZ	10	25
A16418	FLEX INOX DN. 10 PROL. CM 60 MF 3/8	PZ	10	25
A16422	FLEX INOX DN. 10 PROL. CM 70 MF 3/8	PZ	10	
A16426	FLEX INOX DN. 10 PROL. CM 80 MF 3/8	PZ	10	
A16430	FLEX INOX DN. 10 PROL. CM 90 MF 3/8	PZ	10	
A16434	FLEX INOX DN. 10 PROL. CM 100 MF 3/8	PZ	10	
A16500	FLEX INOX DN. 10 PROL. CM 15 M3/8 F1/2	PZ	10	25
A16502	FLEX INOX DN. 10 PROL. CM 20 M3/8 F1/2	PZ	10	25
A16504	FLEX INOX DN. 10 PROL. CM 25 M3/8 F1/2	PZ	10	25
A16506	FLEX INOX DN. 10 PROL. CM 30 M3/8 F1/2	PZ	10	25
A16508	FLEX INOX DN. 10 PROL. CM 35 M3/8 F1/2	PZ	10	25
A16510	FLEX INOX DN. 10 PROL. CM 40 M3/8 F1/2	PZ	10	25
A16512	FLEX INOX DN. 10 PROL. CM 45 M3/8 F1/2	PZ	10	25
A16514	FLEX INOX DN. 10 PROL. CM 50 M3/8 F1/2	PZ	10	25
A16518	FLEX INOX DN. 10 PROL. CM 60 M3/8 F1/2	PZ	10	25
A16522	FLEX INOX DN. 10 PROL. CM 70 M3/8 F1/2	PZ	10	
A16526	FLEX INOX DN. 10 PROL. CM 80 M3/8 F1/2	PZ	10	
A16530	FLEX INOX DN. 10 PROL. CM 90 M3/8 F1/2	PZ	10	
A16534	FLEX INOX DN. 10 PROL. CM 100 M3/8 F1/2	PZ	10	

DN	Max temperatura	Max pressione	Portata a 3 bar	Raggio min. di curvatura	Tubo interno	Treccia	Raccordi	Colore Treccia
10	90 °C	10 bar	46 l/min	60 mm	EPDM	INOX AISI 304	Ottone	Neutra Tricolore






CODICE	DESCRIZIONE	UM	SACCHETTO SCATOLA	
<b>A16600</b>	FLEX INOX DN. 10 PROL. CM 15 M1/2 F 1/2 DADO UNI	PZ	10	25
<b>A16602</b>	FLEX INOX DN. 10 PROL. CM 20 M1/2 F 1/2 DADO UNI	PZ	10	25
<b>A16604</b>	FLEX INOX DN. 10 PROL. CM 25 M1/2 F 1/2 DADO UNI	PZ	10	25
<b>A16606</b>	FLEX INOX DN. 10 PROL. CM 30 M1/2 F 1/2 DADO UNI	PZ	10	25
<b>A16608</b>	FLEX INOX DN. 10 PROL. CM 35 M1/2 F 1/2 DADO UNI	PZ	10	25
<b>A16610</b>	FLEX INOX DN. 10 PROL. CM 40 M1/2 F 1/2 DADO UNI	PZ	10	25
<b>A16612</b>	FLEX INOX DN. 10 PROL. CM 50 M1/2 F 1/2 DADO UNI	PZ	10	25
<b>A16614</b>	FLEX INOX DN. 10 PROL. CM 60 M1/2 F 1/2 DADO UNI	PZ	10	25
<b>A16616</b>	FLEX INOX DN. 10 PROL. CM 70 M1/2 F 1/2 DADO UNI	PZ	10	
<b>A16618</b>	FLEX INOX DN. 10 PROL. CM 80 M1/2 F 1/2 DADO UNI	PZ	10	
<b>A16620</b>	FLEX INOX DN. 10 PROL. CM 90 M1/2 F 1/2 DADO UNI	PZ	10	
<b>A16622</b>	FLEX INOX DN. 10 PROL. CM 100 M1/2 F 1/2 DADO UNI	PZ	10	
<b>A16700</b>	FLEX INOX DN. 10 PROL. CM 15 M3/8 F1/2 DADO UNI	PZ	10	25
<b>A16702</b>	FLEX INOX DN. 10 PROL. CM 20 M3/8 F1/2 DADO UNI	PZ	10	25
<b>A16704</b>	FLEX INOX DN. 10 PROL. CM 25 M3/8 F1/2 DADO UNI	PZ	10	25
<b>A16706</b>	FLEX INOX DN. 10 PROL. CM 30 M3/8 F1/2 DADO UNI	PZ	10	25
<b>A16708</b>	FLEX INOX DN. 10 PROL. CM 35 M3/8 F1/2 DADO UNI	PZ	10	25
<b>A16710</b>	FLEX INOX DN. 10 PROL. CM 40 M3/8 F1/2 DADO UNI	PZ	10	25
<b>A16712</b>	FLEX INOX DN. 10 PROL. CM 50 M3/8 F1/2 DADO UNI	PZ	10	25
<b>A16714</b>	FLEX INOX DN. 10 PROL. CM 60 M3/8 F1/2 DADO UNI	PZ	10	25
<b>A16716</b>	FLEX INOX DN. 10 PROL. CM 70 M3/8 F1/2 DADO UNI	PZ	10	
<b>A16718</b>	FLEX INOX DN. 10 PROL. CM 80 M3/8 F1/2 DADO UNI	PZ	10	
<b>A16720</b>	FLEX INOX DN. 10 PROL. CM 90 M3/8 F1/2 DADO UNI	PZ	10	
<b>A16722</b>	FLEX INOX DN. 10 PROL. CM 100 M3/8 F1/2 DADO UNI	PZ	10	

DN	Max temperatura	Max pressione	Portata a 3 bar	Raggio min. di curvatura	Tubo interno	Treccia	Raccordi	Colore Treccia
10	90 °C	10 bar	46 l/min	60 mm	EPDM	INOX AISI 304	Ottone	Neutra Tricolore



CODICE	DESCRIZIONE	UM	SACCHETTO	SCATOLA
A11900	FLEX INOX DN. 10 CM 15 MASCHIO 1/2 PROLUNGATO F1/2 S.G.	PZ	10	25
A11902	FLEX INOX DN. 10 CM 20 MASCHIO 1/2 PROLUNGATO F1/2 S.G.	PZ	10	25
A11904	FLEX INOX DN. 10 CM 25 MASCHIO 1/2 PROLUNGATO F1/2 S.G.	PZ	10	25
A11906	FLEX INOX DN. 10 CM 30 MASCHIO 1/2 PROLUNGATO F1/2 S.G.	PZ	10	25
A11908	FLEX INOX DN. 10 CM 35 MASCHIO 1/2 PROLUNGATO F1/2 S.G.	PZ	10	25
A11910	FLEX INOX DN. 10 CM 40 MASCHIO 1/2 PROLUNGATO F1/2 S.G.	PZ	10	25
A11914	FLEX INOX DN. 10 CM 50 MASCHIO 1/2 PROLUNGATO F1/2 S.G.	PZ	10	25
A11918	FLEX INOX DN. 10 CM 60 MASCHIO 1/2 PROLUNGATO F1/2 S.G.	PZ	10	25
A11922	FLEX INOX DN. 10 CM 70 MASCHIO 1/2 PROLUNGATO F1/2 S.G.	PZ	10	
A11926	FLEX INOX DN. 10 CM 80 MASCHIO 1/2 PROLUNGATO F1/2 S.G.	PZ	10	
A11930	FLEX INOX DN. 10 CM 90 MASCHIO 1/2 PROLUNGATO F1/2 S.G.	PZ	10	
A11934	FLEX INOX DN. 10 CM 100 MASCHIO 1/2 PROLUNGATO F1/2 S.G.	PZ	10	
A11950	FLEX INOX DN. 10 CM 200 MASCHIO 1/2 PROLUNGATO F1/2 S.G.	PZ	10	
A11952	FLEX INOX DN. 10 CM 20 MASCHIO 1/2 PROLUNGATO F3/8 S.G.	PZ	10	25
A11954	FLEX INOX DN. 10 CM 25 MASCHIO 1/2 PROLUNGATO F3/8 S.G.	PZ	10	25
A11956	FLEX INOX DN. 10 CM 30 MASCHIO 1/2 PROLUNGATO F3/8 S.G.	PZ	10	25
A11958	FLEX INOX DN. 10 CM 35 MASCHIO 1/2 PROLUNGATO F3/8 S.G.	PZ	10	25
A11960	FLEX INOX DN. 10 CM 40 MASCHIO 1/2 PROLUNGATO F3/8 S.G.	PZ	10	25
A11964	FLEX INOX DN. 10 CM 50 MASCHIO 1/2 PROLUNGATO F3/8 S.G.	PZ	10	25
A11974	FLEX INOX DN. 10 CM 25 MASCHIO 3/8 PROLUNGATO F1/2 S.G.	PZ	10	25
A11976	FLEX INOX DN. 10 CM 30 MASCHIO 3/8 PROLUNGATO F1/2 S.G.	PZ	10	25
A11980	FLEX INOX DN. 10 CM 40 MASCHIO 3/8 PROLUNGATO F1/2 S.G.	PZ	10	25
A11982	FLEX INOX DN. 10 CM 50 MASCHIO 3/8 PROLUNGATO F1/2 S.G.	PZ	10	25
A11990	FLEX INOX DN. 10 CM 25 MASCHIO 3/8 PROLUNGATO F3/8 S.G.	PZ	10	25
A11992	FLEX INOX DN. 10 CM 30 MASCHIO 3/8 PROLUNGATO F3/8 S.G.	PZ	10	25
A11994	FLEX INOX DN. 10 CM 35 MASCHIO 3/8 PROLUNGATO F3/8 S.G.	PZ	10	25
A11996	FLEX INOX DN. 10 CM 40 MASCHIO 3/8 PROLUNGATO F3/8 S.G.	PZ	10	25
A11997	FLEX INOX DN. 10 CM 50 MASCHIO 3/8 PROLUNGATO F3/8 S.G.	PZ	10	25
A11998	FLEX INOX DN. 10 CM 60 MASCHIO 3/8 PROLUNGATO F3/8 S.G.	PZ	10	25



CODICE	DESCRIZIONE	UM	SACCHETTO	SCATOLA
A19806	ECOFLEX DN.10 PROL. CM 30 M1/2 F1/2 SAB. C/GUA.	PZ	10	25
A19810	ECOFLEX DN.10 PROL. CM 40 M1/2 F1/2 SAB. C/GUA.	PZ	10	25
A19814	ECOFLEX DN.10 PROL. CM 50 M1/2 F1/2 SAB. C/GUA.	PZ	10	25
A19906	ECOFLEX DN.10 PROL. CM 30 M1/2 F3/8 SAB. C/GUA.	PZ	10	25
A19910	ECOFLEX DN.10 PROL. CM 40 M1/2 F3/8 SAB. C/GUA.	PZ	10	25
A19914	ECOFLEX DN.10 PROL. CM 50 M1/2 F3/8 SAB. C/GUA.	PZ	10	25

DN	Max temperatura	Max pressione	Portata a 3 bar	Raggio min. di curvatura	Tubo interno	Treccia	Raccordi	Colore Treccia
10	90 °C	10 bar	46 l/min	60 mm	EPDM	INOX AISI 304	Ottone	Neutra Tricolore




CODICE	DESCRIZIONE	UM	SACCHETTO	SCATOLA
A12200	ECOFLEX DN. 10 CM 15 M1/2 CON TEFLON F 1/2 SEDE GUARNIZIONE	PZ	10	25
A12202	ECOFLEX DN. 10 CM 20 M1/2 CON TEFLON F 1/2 SEDE GUARNIZIONE	PZ	10	25
A12204	ECOFLEX DN. 10 CM 25 M1/2 CON TEFLON F 1/2 SEDE GUARNIZIONE	PZ	10	25
A12206	ECOFLEX DN. 10 CM 30 M1/2 CON TEFLON F 1/2 SEDE GUARNIZIONE	PZ	10	25
A12208	ECOFLEX DN. 10 CM 35 M1/2 CON TEFLON F 1/2 SEDE GUARNIZIONE	PZ	10	25
A12210	ECOFLEX DN. 10 CM 40 M1/2 CON TEFLON F 1/2 SEDE GUARNIZIONE	PZ	10	25
A12212	ECOFLEX DN. 10 CM 45 M1/2 CON TEFLON F 1/2 SEDE GUARNIZIONE	PZ	10	25
A12214	ECOFLEX DN. 10 CM 50 M1/2 CON TEFLON F 1/2 SEDE GUARNIZIONE	PZ	10	25
A12218	ECOFLEX DN. 10 CM 60 M1/2 CON TEFLON F 1/2 SEDE GUARNIZIONE	PZ	10	25
A12222	ECOFLEX DN. 10 CM 70 M1/2 CON TEFLON F 1/2 SEDE GUARNIZIONE	PZ	10	
A12226	ECOFLEX DN. 10 CM 80 M1/2 CON TEFLON F 1/2 SEDE GUARNIZIONE	PZ	10	
A12230	ECOFLEX DN. 10 CM 90 M1/2 CON TEFLON F 1/2 SEDE GUARNIZIONE	PZ	10	
A12234	ECOFLEX DN. 10 CM 100 M1/2 CON TEFLON F 1/2 SEDE GUARNIZIONE	PZ	10	
A12400	ECOFLEX DN. 10 CM 15 M1/2 CON TEFLON F3/8 SEDE GUARNIZIONE	PZ	10	25
A12402	ECOFLEX DN. 10 CM 20 M1/2 CON TEFLON F3/8 SEDE GUARNIZIONE	PZ	10	25
A12404	ECOFLEX DN. 10 CM 25 M1/2 CON TEFLON F3/8 SEDE GUARNIZIONE	PZ	10	25
A12406	ECOFLEX DN. 10 CM 30 M1/2 CON TEFLON F3/8 SEDE GUARNIZIONE	PZ	10	25
A12408	ECOFLEX DN. 10 CM 35 M1/2 CON TEFLON F3/8 SEDE GUARNIZIONE	PZ	10	25
A12410	ECOFLEX DN. 10 CM 40 M1/2 CON TEFLON F3/8 SEDE GUARNIZIONE	PZ	10	25
A12412	ECOFLEX DN. 10 CM 45 M1/2 CON TEFLON F3/8 SEDE GUARNIZIONE	PZ	10	25
A12414	ECOFLEX DN. 10 CM 50 M1/2 CON TEFLON F3/8 SEDE GUARNIZIONE	PZ	10	25
A12418	ECOFLEX DN. 10 CM 60 M1/2 CON TEFLON F3/8 SEDE GUARNIZIONE	PZ	10	25
A12422	ECOFLEX DN. 10 CM 70 M1/2 CON TEFLON F3/8 SEDE GUARNIZIONE	PZ	10	
A12426	ECOFLEX DN. 10 CM 80 M1/2 CON TEFLON F3/8 SEDE GUARNIZIONE	PZ	10	
A12430	ECOFLEX DN. 10 CM 90 M1/2 CON TEFLON F3/8 SEDE GUARNIZIONE	PZ	10	
A12434	ECOFLEX DN. 10 CM 100 M1/2 CON TEFLON F3/8 SEDE GUARNIZIONE	PZ	10	
A12700	ECOFLEX DN. 10 CM 15 M3/8 CON TEFLON F3/8 SEDE GUARNIZIONE	PZ	10	25
A12702	ECOFLEX DN. 10 CM 20 M3/8 CON TEFLON F3/8 SEDE GUARNIZIONE	PZ	10	25
A12704	ECOFLEX DN. 10 CM 25 M3/8 CON TEFLON F3/8 SEDE GUARNIZIONE	PZ	10	25
A12706	ECOFLEX DN. 10 CM 30 M3/8 CON TEFLON F3/8 SEDE GUARNIZIONE	PZ	10	25
A12708	ECOFLEX DN. 10 CM 35 M3/8 CON TEFLON F3/8 SEDE GUARNIZIONE	PZ	10	25
A12710	ECOFLEX DN. 10 CM 40 M3/8 CON TEFLON F3/8 SEDE GUARNIZIONE	PZ	10	25
A12712	ECOFLEX DN. 10 CM 45 M3/8 CON TEFLON F3/8 SEDE GUARNIZIONE	PZ	10	25
A12714	ECOFLEX DN. 10 CM 50 M3/8 CON TEFLON F3/8 SEDE GUARNIZIONE	PZ	10	25
A12718	ECOFLEX DN. 10 CM 60 M3/8 CON TEFLON F3/8 SEDE GUARNIZIONE	PZ	10	25
A12722	ECOFLEX DN. 10 CM 70 M3/8 CON TEFLON F3/8 SEDE GUARNIZIONE	PZ	10	
A12726	ECOFLEX DN. 10 CM 80 M3/8 CON TEFLON F3/8 SEDE GUARNIZIONE	PZ	10	
A12730	ECOFLEX DN. 10 CM 90 M3/8 CON TEFLON F3/8 SEDE GUARNIZIONE	PZ	10	
A12734	ECOFLEX DN. 10 CM 100 M3/8 CON TEFLON F3/8 SEDE GUARNIZIONE	PZ	10	
A12800	ECOFLEX DN. 10 CM 15 M3/8 CON TEFLON F1/2 SEDE GUARNIZIONE	PZ	10	25
A12802	ECOFLEX DN. 10 CM 20 M3/8 CON TEFLON F1/2 SEDE GUARNIZIONE	PZ	10	25
A12804	ECOFLEX DN. 10 CM 25 M3/8 CON TEFLON F1/2 SEDE GUARNIZIONE	PZ	10	25
A12806	ECOFLEX DN. 10 CM 30 M3/8 CON TEFLON F1/2 SEDE GUARNIZIONE	PZ	10	25
A12808	ECOFLEX DN. 10 CM 35 M3/8 CON TEFLON F1/2 SEDE GUARNIZIONE	PZ	10	25
A12810	ECOFLEX DN. 10 CM 40 M3/8 CON TEFLON F1/2 SEDE GUARNIZIONE	PZ	10	25
A12812	ECOFLEX DN. 10 CM 45 M3/8 CON TEFLON F1/2 SEDE GUARNIZIONE	PZ	10	25
A12814	ECOFLEX DN. 10 CM 50 M3/8 CON TEFLON F1/2 SEDE GUARNIZIONE	PZ	10	25
A12818	ECOFLEX DN. 10 CM 60 M3/8 CON TEFLON F1/2 SEDE GUARNIZIONE	PZ	10	25
A12822	ECOFLEX DN. 10 CM 70 M3/8 CON TEFLON F1/2 SEDE GUARNIZIONE	PZ	10	
A12826	ECOFLEX DN. 10 CM 80 M3/8 CON TEFLON F1/2 SEDE GUARNIZIONE	PZ	10	
A12830	ECOFLEX DN. 10 CM 90 M3/8 CON TEFLON F1/2 SEDE GUARNIZIONE	PZ	10	
A12834	ECOFLEX DN. 10 CM 100 M3/8 CON TEFLON F1/2 SEDE GUARNIZIONE	PZ	10	

DN	Max temperatura	Max pressione	Portata a 3 bar	Raggio min. di curvatura	Tubo interno	Treccia	Raccordi	Colore Treccia
10	90 °C	10 bar	46 l/min	60 mm	EPDM	INOX AISI 304	Ottone	Neutra Tricolore



CODICE	DESCRIZIONE	UM	SACCHETTO	SCATOLA
A19100	PROFLEX DN.10 PROL. CM 15 M1/2 TEFLON F1/2 SAB. C/GUA.	PZ	10	25
A19102	PROFLEX DN.10 PROL. CM 20 M1/2 TEFLON F1/2 SAB. C/GUA.	PZ	10	25
A19104	PROFLEX DN.10 PROL. CM 25 M1/2 TEFLON F1/2 SAB. C/GUA.	PZ	10	25
A19106	PROFLEX DN.10 PROL. CM 30 M1/2 TEFLON F1/2 SAB. C/GUA.	PZ	10	25
A19108	PROFLEX DN.10 PROL. CM 35 M1/2 TEFLON F1/2 SAB. C/GUA.	PZ	10	25
A19110	PROFLEX DN.10 PROL. CM 40 M1/2 TEFLON F1/2 SAB. C/GUA.	PZ	10	25
A19114	PROFLEX DN.10 PROL. CM 50 M1/2 TEFLON F1/2 SAB. C/GUA.	PZ	10	25
A19118	PROFLEX DN.10 PROL. CM 60 M1/2 TEFLON F1/2 SAB. C/GUA.	PZ	10	25
A19122	PROFLEX DN.10 PROL. CM 70 M1/2 TEFLON F1/2 SAB. C/GUA.	PZ	10	
A19126	PROFLEX DN.10 PROL. CM 80 M1/2 TEFLON F1/2 SAB. C/GUA.	PZ	10	
A19130	PROFLEX DN.10 PROL. CM 90 M1/2 TEFLON F1/2 SAB. C/GUA.	PZ	10	
A19134	PROFLEX DN.10 PROL. CM 100 M1/2 TEFLON F1/2 SAB. C/GUA.	PZ	10	
A19154	PROFLEX DN.10 PROL. CM 150 M1/2 TEFLON F1/2 SAB. C/GUA.	PZ	10	
A19156	PROFLEX DN.10 PROL. CM 200 M1/2 TEFLON F1/2 SAB. C/GUA.	PZ	10	
A19200	PROFLEX DN.10 PROL. CM 15 M1/2 TEFLON F3/8 SAB. C/GUA.	PZ	10	25
A19202	PROFLEX DN.10 PROL. CM 20 M1/2 TEFLON F3/8 SAB. C/GUA.	PZ	10	25
A19204	PROFLEX DN.10 PROL. CM 25 M1/2 TEFLON F3/8 SAB. C/GUA.	PZ	10	25
A19206	PROFLEX DN.10 PROL. CM 30 M1/2 TEFLON F3/8 SAB. C/GUA.	PZ	10	25
A19208	PROFLEX DN.10 PROL. CM 35 M1/2 TEFLON F3/8 SAB. C/GUA.	PZ	10	25
A19210	PROFLEX DN.10 PROL. CM 40 M1/2 TEFLON F3/8 SAB. C/GUA.	PZ	10	25
A19214	PROFLEX DN.10 PROL. CM 50 M1/2 TEFLON F3/8 SAB. C/GUA.	PZ	10	25
A19218	PROFLEX DN.10 PROL. CM 60 M1/2 TEFLON F3/8 SAB. C/GUA.	PZ	10	25
A19222	PROFLEX DN.10 PROL. CM 70 M1/2 TEFLON F3/8 SAB. C/GUA.	PZ	10	
A19226	PROFLEX DN.10 PROL. CM 80 M1/2 TEFLON F3/8 SAB. C/GUA.	PZ	10	
A19230	PROFLEX DN.10 PROL. CM 90 M1/2 TEFLON F3/8 SAB. C/GUA.	PZ	10	
A19234	PROFLEX DN.10 PROL. CM 100 M1/2 TEFLON F3/8 SAB. C/GUA.	PZ	10	
A19300	PROFLEX DN.10 PROL. CM 15 M3/8 TEFLON F3/8 SAB. C/GUA.	PZ	10	25
A19302	PROFLEX DN.10 PROL. CM 20 M3/8 TEFLON F3/8 SAB. C/GUA.	PZ	10	25
A19304	PROFLEX DN.10 PROL. CM 25 M3/8 TEFLON F3/8 SAB. C/GUA.	PZ	10	25
A19306	PROFLEX DN.10 PROL. CM 30 M3/8 TEFLON F3/8 SAB. C/GUA.	PZ	10	25
A19308	PROFLEX DN.10 PROL. CM 35 M3/8 TEFLON F3/8 SAB. C/GUA.	PZ	10	25
A19310	PROFLEX DN.10 PROL. CM 40 M3/8 TEFLON F3/8 SAB. C/GUA.	PZ	10	25
A19314	PROFLEX DN.10 PROL. CM 50 M3/8 TEFLON F3/8 SAB. C/GUA.	PZ	10	25
A19318	PROFLEX DN.10 PROL. CM 60 M3/8 TEFLON F3/8 SAB. C/GUA.	PZ	10	25
A19322	PROFLEX DN.10 PROL. CM 70 M3/8 TEFLON F3/8 SAB. C/GUA.	PZ	10	
A19326	PROFLEX DN.10 PROL. CM 80 M3/8 TEFLON F3/8 SAB. C/GUA.	PZ	10	
A19330	PROFLEX DN.10 PROL. CM 90 M3/8 TEFLON F3/8 SAB. C/GUA.	PZ	10	
A19334	PROFLEX DN.10 PROL. CM 100 M3/8 TEFLON F3/8 SAB. C/GUA.	PZ	10	
A19400	PROFLEX DN.10 PROL. CM 15 M3/8 TEFLON F1/2 SAB. C/GUA.	PZ	10	25
A19402	PROFLEX DN.10 PROL. CM 20 M3/8 TEFLON F1/2 SAB. C/GUA.	PZ	10	25
A19404	PROFLEX DN.10 PROL. CM 25 M3/8 TEFLON F1/2 SAB. C/GUA.	PZ	10	25
A19406	PROFLEX DN.10 PROL. CM 30 M3/8 TEFLON F1/2 SAB. C/GUA.	PZ	10	25
A19408	PROFLEX DN.10 PROL. CM 35 M3/8 TEFLON F1/2 SAB. C/GUA.	PZ	10	25
A19410	PROFLEX DN.10 PROL. CM 40 M3/8 TEFLON F1/2 SAB. C/GUA.	PZ	10	25
A19414	PROFLEX DN.10 PROL. CM 50 M3/8 TEFLON F1/2 SAB. C/GUA.	PZ	10	25
A19418	PROFLEX DN.10 PROL. CM 60 M3/8 TEFLON F1/2 SAB. C/GUA.	PZ	10	25
A19422	PROFLEX DN.10 PROL. CM 70 M3/8 TEFLON F1/2 SAB. C/GUA.	PZ	10	
A19426	PROFLEX DN.10 PROL. CM 80 M3/8 TEFLON F1/2 SAB. C/GUA.	PZ	10	
A19430	PROFLEX DN.10 PROL. CM 90 M3/8 TEFLON F1/2 SAB. C/GUA.	PZ	10	
A19434	PROFLEX DN.10 PROL. CM 100 M3/8 TEFLON F1/2 SAB. C/GUA.	PZ	10	


DN	Max temperatura	Max pressione	Portata a 3 bar	Raggio min. di curvatura	Tubo interno	Treccia	Raccordi	Colore Treccia
10	90 °C	10 bar	46 l/min	60 mm	EPDM	INOX AISI 304	Ottone	Neutra Tricolore



CODICE	DESCRIZIONE	UM	SACCHETTO	SCATOLA
A14201	FLEX INOX DN. 13 "COBRA" CM 10 MF 1/2	PZ	10	20
A14200	FLEX INOX DN. 13 "COBRA" CM 15 MF 1/2	PZ	10	20
A14202	FLEX INOX DN. 13 "COBRA" CM 20 MF 1/2	PZ	10	20
A14204	FLEX INOX DN. 13 "COBRA" CM 25 MF 1/2	PZ	10	20
A14206	FLEX INOX DN. 13 "COBRA" CM 30 MF 1/2	PZ	10	20
A14208	FLEX INOX DN. 13 "COBRA" CM 35 MF 1/2	PZ	10	20
A14210	FLEX INOX DN. 13 "COBRA" CM 40 MF 1/2	PZ	10	20
A14212	FLEX INOX DN. 13 "COBRA" CM 45 MF 1/2	PZ	10	20
A14214	FLEX INOX DN. 13 "COBRA" CM 50 MF 1/2	PZ	10	20
A14218	FLEX INOX DN. 13 "COBRA" CM 60 MF 1/2	PZ	10	
A14222	FLEX INOX DN. 13 "COBRA" CM 70 MF 1/2	PZ	10	
A14226	FLEX INOX DN. 13 "COBRA" CM 80 MF 1/2	PZ	10	
A14230	FLEX INOX DN. 13 "COBRA" CM 90 MF 1/2	PZ	10	
A14234	FLEX INOX DN. 13 "COBRA" CM 100 MF 1/2	PZ	10	
A14254	FLEX INOX DN. 13 "COBRA" CM 150 MF 1/2	PZ	10	
A14264	FLEX INOX DN. 13 "COBRA" CM 200 MF 1/2	PZ	10	
A14400	FLEX INOX DN. 13 "COBRA" CM 15 F3/8 M1/2	PZ	10	20
A14402	FLEX INOX DN. 13 "COBRA" CM 20 F3/8 M1/2	PZ	10	20
A14404	FLEX INOX DN. 13 "COBRA" CM 25 F3/8 M1/2	PZ	10	20
A14406	FLEX INOX DN. 13 "COBRA" CM 30 F3/8 M1/2	PZ	10	20
A14408	FLEX INOX DN. 13 "COBRA" CM 35 F3/8 M1/2	PZ	10	20
A14410	FLEX INOX DN. 13 "COBRA" CM 40 F3/8 M1/2	PZ	10	20
A14412	FLEX INOX DN. 13 "COBRA" CM 45 F3/8 M1/2	PZ	10	20
A14414	FLEX INOX DN. 13 "COBRA" CM 50 F3/8 M1/2	PZ	10	20
A14418	FLEX INOX DN. 13 "COBRA" CM 60 F3/8 M1/2	PZ	10	
A14422	FLEX INOX DN. 13 "COBRA" CM 70 F3/8 M1/2	PZ	10	
A14426	FLEX INOX DN. 13 "COBRA" CM 80 F3/8 M1/2	PZ	10	
A14430	FLEX INOX DN. 13 "COBRA" CM 90 F3/8 M1/2	PZ	10	
A14434	FLEX INOX DN. 13 "COBRA" CM100 F3/8 M1/2	PZ	10	
A14700	FLEX INOX DN. 13 "COBRA" CM 15 MF 3/8	PZ	10	20
A14702	FLEX INOX DN. 13 "COBRA" CM 20 MF 3/8	PZ	10	20
A14704	FLEX INOX DN. 13 "COBRA" CM 25 MF 3/8	PZ	10	20
A14706	FLEX INOX DN. 13 "COBRA" CM 30 MF 3/8	PZ	10	20
A14708	FLEX INOX DN. 13 "COBRA" CM 35 MF 3/8	PZ	10	20
A14710	FLEX INOX DN. 13 "COBRA" CM 40 MF 3/8	PZ	10	20
A14712	FLEX INOX DN. 13 "COBRA" CM 45 MF 3/8	PZ	10	20
A14714	FLEX INOX DN. 13 "COBRA" CM 50 MF 3/8	PZ	10	20
A14718	FLEX INOX DN. 13 "COBRA" CM 60 MF 3/8	PZ	10	
A14722	FLEX INOX DN. 13 "COBRA" CM 70 MF 3/8	PZ	10	
A14726	FLEX INOX DN. 13 "COBRA" CM 80 MF 3/8	PZ	10	
A14730	FLEX INOX DN. 13 "COBRA" CM 90 MF 3/8	PZ	10	
A14734	FLEX INOX DN. 13 "COBRA" CM 100 MF 3/8	PZ	10	
A14738	FLEX INOX DN. 13 "COBRA" CM 120 MF 3/8	PZ	10	

DN	Max temperatura	Max pressione	Portata a 3 bar	Raggio min. di curvatura	Tubo interno	Treccia	Raccordi	Colore Treccia
13	90 °C	10 bar	74 l/min	72 mm	EPDM	INOX AISI 304	Ottone	Neutra Tricolore





CODICE	DESCRIZIONE	UM	SACCHETTO	SCATOLA
A14800	FLEX INOX DN. 13 "COBRA" CM 15 M3/8 F1/2	PZ	10	20
A14802	FLEX INOX DN. 13 "COBRA" CM 20 M3/8 F1/2	PZ	10	20
A14804	FLEX INOX DN. 13 "COBRA" CM 25 M3/8 F1/2	PZ	10	20
A14806	FLEX INOX DN. 13 "COBRA" CM 30 M3/8 F1/2	PZ	10	20
A14808	FLEX INOX DN. 13 "COBRA" CM 35 M3/8 F1/2	PZ	10	20
A14810	FLEX INOX DN. 13 "COBRA" CM 40 M3/8 F1/2	PZ	10	20
A14812	FLEX INOX DN. 13 "COBRA" CM 45 M3/8 F1/2	PZ	10	20
A14814	FLEX INOX DN. 13 "COBRA" CM 50 M3/8 F1/2	PZ	10	20
A14818	FLEX INOX DN. 13 "COBRA" CM 60 M3/8 F1/2	PZ	10	
A14822	FLEX INOX DN. 13 "COBRA" CM 70 M3/8 F1/2	PZ	10	
A14826	FLEX INOX DN. 13 "COBRA" CM 80 M3/8 F1/2	PZ	10	
A14830	FLEX INOX DN. 13 "COBRA" CM 90 M3/8 F1/2	PZ	10	
A14834	FLEX INOX DN. 13 "COBRA" CM100 M3/8 F1/2	PZ	10	
A14977	FLEX INOX DN. 13 "COBRA" CM 15 MF3/4	PZ	10	20
A14976	FLEX INOX DN. 13 "COBRA" CM 20 MF3/4	PZ	10	20
A14978	FLEX INOX DN. 13 "COBRA" CM 25 MF3/4	PZ	10	20
A14980	FLEX INOX DN. 13 "COBRA" CM 30 MF3/4	PZ	10	20
A14982	FLEX INOX DN. 13 "COBRA" CM 35 MF3/4	PZ	10	20
A14984	FLEX INOX DN. 13 "COBRA" CM 40 MF3/4	PZ	10	20
A14986	FLEX INOX DN. 13 "COBRA" CM 50 MF3/4	PZ	10	20
A14988	FLEX INOX DN. 13 "COBRA" CM 60 MF3/4	PZ	10	
A14990	FLEX INOX DN. 13 "COBRA" CM 70 MF3/4	PZ	10	
A14992	FLEX INOX DN. 13 "COBRA" CM 80 MF3/4	PZ	10	
A14994	FLEX INOX DN. 13 "COBRA" CM 90 MF3/4	PZ	10	
A14996	FLEX INOX DN. 13 "COBRA" CM 100 MF3/4	PZ	10	



CODICE	DESCRIZIONE	UM	SACCHETTO	SCATOLA
A14300	FLEX INOX DN. 13 "COBRA" CM 15 FF 1/2	PZ	10	20
A14302	FLEX INOX DN. 13 "COBRA" CM 20 FF 1/2	PZ	10	20
A14304	FLEX INOX DN. 13 "COBRA" CM 25 FF 1/2	PZ	10	20
A14306	FLEX INOX DN. 13 "COBRA" CM 30 FF 1/2	PZ	10	20
A14308	FLEX INOX DN. 13 "COBRA" CM 35 FF 1/2	PZ	10	20
A14310	FLEX INOX DN. 13 "COBRA" CM 40 FF 1/2	PZ	10	20
A14312	FLEX INOX DN. 13 "COBRA" CM 45 FF 1/2	PZ	10	20
A14314	FLEX INOX DN. 13 "COBRA" CM 50 FF 1/2	PZ	10	20
A14318	FLEX INOX DN. 13 "COBRA" CM 60 FF 1/2	PZ	10	
A14322	FLEX INOX DN. 13 "COBRA" CM 70 FF 1/2	PZ	10	
A14326	FLEX INOX DN. 13 "COBRA" CM 80 FF 1/2	PZ	10	
A14330	FLEX INOX DN. 13 "COBRA" CM 90 FF 1/2	PZ	10	
A14334	FLEX INOX DN. 13 "COBRA" CM 100 FF 1/2	PZ	10	
A14338	FLEX INOX DN. 13 "COBRA" CM 120 FF 1/2	PZ	10	
A14344	FLEX INOX DN. 13 "COBRA" CM 150 FF 1/2	PZ	10	
A14354	FLEX INOX DN. 13 "COBRA" CM 200 FF 1/2	PZ	10	

DN	Max temperatura	Max pressione	Portata a 3 bar	Raggio min. di curvatura	Tubo interno	Treccia	Raccordi	Colore Treccia
13	90 °C	10 bar	74 l/min	72 mm	EPDM	INOX AISI 304	Ottone	Neutra Tricolore





CODICE	DESCRIZIONE	UM	SACCHETTO	SCATOLA
A14500	FLEX INOX DN. 13 "COBRA" CM 15 F3/8 F1/2	PZ	10	20
A14502	FLEX INOX DN. 13 "COBRA" CM 20 F3/8 F1/2	PZ	10	20
A14504	FLEX INOX DN. 13 "COBRA" CM 25 F3/8 F1/2	PZ	10	20
A14506	FLEX INOX DN. 13 "COBRA" CM 30 F3/8 F1/2	PZ	10	20
A14508	FLEX INOX DN. 13 "COBRA" CM 35 F3/8 F1/2	PZ	10	20
A14510	FLEX INOX DN. 13 "COBRA" CM 40 F3/8 F1/2	PZ	10	20
A14512	FLEX INOX DN. 13 "COBRA" CM 45 F3/8 F1/2	PZ	10	20
A14514	FLEX INOX DN. 13 "COBRA" CM 50 F3/8 F1/2	PZ	10	20
A14518	FLEX INOX DN. 13 "COBRA" CM 60 F3/8 F1/2	PZ	10	
A14522	FLEX INOX DN. 13 "COBRA" CM 70 F3/8 F1/2	PZ	10	
A14526	FLEX INOX DN. 13 "COBRA" CM 80 F3/8 F1/2	PZ	10	
A14530	FLEX INOX DN. 13 "COBRA" CM 90 F3/8 F1/2	PZ	10	
A14534	FLEX INOX DN. 13 "COBRA" CM100 F3/8 F1/2	PZ	10	
A14600	FLEX INOX DN. 13 "COBRA" CM 15 FF 3/8	PZ	10	20
A14602	FLEX INOX DN. 13 "COBRA" CM 20 FF 3/8	PZ	10	20
A14604	FLEX INOX DN. 13 "COBRA" CM 25 FF 3/8	PZ	10	20
A14606	FLEX INOX DN. 13 "COBRA" CM 30 FF 3/8	PZ	10	20
A14608	FLEX INOX DN. 13 "COBRA" CM 35 FF 3/8	PZ	10	20
A14610	FLEX INOX DN. 13 "COBRA" CM 40 FF 3/8	PZ	10	20
A14612	FLEX INOX DN. 13 "COBRA" CM 45 FF 3/8	PZ	10	20
A14614	FLEX INOX DN. 13 "COBRA" CM 50 FF 3/8	PZ	10	20
A14618	FLEX INOX DN. 13 "COBRA" CM 60 FF 3/8	PZ	10	
A14622	FLEX INOX DN. 13 "COBRA" CM 70 FF 3/8	PZ	10	
A14626	FLEX INOX DN. 13 "COBRA" CM 80 FF 3/8	PZ	10	
A14630	FLEX INOX DN. 13 "COBRA" CM 90 FF 3/8	PZ	10	
A14634	FLEX INOX DN. 13 "COBRA" CM 100 FF 3/8	PZ	10	
A14952	FLEX INOX DN. 13 "COBRA" CM 20 FF3/4	PZ	10	20
A14954	FLEX INOX DN. 13 "COBRA" CM 25 FF3/4	PZ	10	20
A14956	FLEX INOX DN. 13 "COBRA" CM 30 FF3/4	PZ	10	20
A14958	FLEX INOX DN. 13 "COBRA" CM 35 FF3/4	PZ	10	20
A14960	FLEX INOX DN. 13 "COBRA" CM 40 FF3/4	PZ	10	20
A14964	FLEX INOX DN. 13 "COBRA" CM 50 FF3/4	PZ	10	20
A14966	FLEX INOX DN. 13 "COBRA" CM 60 FF3/4	PZ	10	
A14968	FLEX INOX DN. 13 "COBRA" CM 70 FF3/4	PZ	10	
A14970	FLEX INOX DN. 13 "COBRA" CM 80 FF3/4	PZ	10	
A14972	FLEX INOX DN. 13 "COBRA" CM 90 FF3/4	PZ	10	
A14974	FLEX INOX DN. 13 "COBRA" CM 100 FF3/4	PZ	10	
A14975	FLEX INOX DN. 13 "COBRA" CM 250 FF3/4	PZ	10	

DN	Max temperatura	Max pressione	Portata a 3 bar	Raggio min. di curvatura	Tubo interno	Treccia	Raccordi	Colore Treccia
13	90 °C	10 bar	74 l/min	72 mm	EPDM	INOX AISI 304	Ottone	Neutra Tricolore



CODICE	DESCRIZIONE	UM	SACCHETTO	SCATOLA
A18200	FLEX INOX DN. 13 "COBRA" PROL. CM 15 MF 1/2	PZ	10	20
A18202	FLEX INOX DN. 13 "COBRA" PROL. CM 20 MF 1/2	PZ	10	20
A18204	FLEX INOX DN. 13 "COBRA" PROL. CM 25 MF 1/2	PZ	10	20
A18206	FLEX INOX DN. 13 "COBRA" PROL. CM 30 MF 1/2	PZ	10	20
A18208	FLEX INOX DN. 13 "COBRA" PROL. CM 35 MF 1/2	PZ	10	20
A18210	FLEX INOX DN. 13 "COBRA" PROL. CM 40 MF 1/2	PZ	10	20
A18214	FLEX INOX DN. 13 "COBRA" PROL. CM 50 MF 1/2	PZ	10	20
A18218	FLEX INOX DN. 13 "COBRA" PROL. CM 60 MF 1/2	PZ	10	
A18222	FLEX INOX DN. 13 "COBRA" PROL. CM 70 MF 1/2	PZ	10	
A18226	FLEX INOX DN. 13 "COBRA" PROL. CM 80 MF 1/2	PZ	10	
A18230	FLEX INOX DN. 13 "COBRA" PROL. CM 90 MF 1/2	PZ	10	
A18234	FLEX INOX DN. 13 "COBRA" PROL. CM 100 MF 1/2	PZ	10	
A18300	FLEX INOX DN. 13 "COBRA" PROL. CM 15 M1/2 F3/8	PZ	10	20
A18302	FLEX INOX DN. 13 "COBRA" PROL. CM 20 M1/2 F3/8	PZ	10	20
A18304	FLEX INOX DN. 13 "COBRA" PROL. CM 25 M1/2 F3/8	PZ	10	20
A18306	FLEX INOX DN. 13 "COBRA" PROL. CM 30 M1/2 F3/8	PZ	10	20
A18308	FLEX INOX DN. 13 "COBRA" PROL. CM 35 M1/2 F3/8	PZ	10	20
A18310	FLEX INOX DN. 13 "COBRA" PROL. CM 40 M1/2 F3/8	PZ	10	20
A18314	FLEX INOX DN. 13 "COBRA" PROL. CM 50 M1/2 F3/8	PZ	10	20
A18318	FLEX INOX DN. 13 "COBRA" PROL. CM 60 M1/2 F3/8	PZ	10	
A18322	FLEX INOX DN. 13 "COBRA" PROL. CM 70 M1/2 F3/8	PZ	10	
A18326	FLEX INOX DN. 13 "COBRA" PROL. CM 80 M1/2 F3/8	PZ	10	
A18330	FLEX INOX DN. 13 "COBRA" PROL. CM 90 M1/2 F3/8	PZ	10	
A18334	FLEX INOX DN. 13 "COBRA" PROL. CM 100 M1/2 F3/8	PZ	10	
A18400	FLEX INOX DN. 13 "COBRA" PROL. CM 15 MF 3/8	PZ	10	20
A18402	FLEX INOX DN. 13 "COBRA" PROL. CM 20 MF 3/8	PZ	10	20
A18404	FLEX INOX DN. 13 "COBRA" PROL. CM 25 MF 3/8	PZ	10	20
A18406	FLEX INOX DN. 13 "COBRA" PROL. CM 30 MF 3/8	PZ	10	20
A18408	FLEX INOX DN. 13 "COBRA" PROL. CM 35 MF 3/8	PZ	10	20
A18410	FLEX INOX DN. 13 "COBRA" PROL. CM 40 MF 3/8	PZ	10	20
A18414	FLEX INOX DN. 13 "COBRA" PROL. CM 50 MF 3/8	PZ	10	20
A18418	FLEX INOX DN. 13 "COBRA" PROL. CM 60 MF 3/8	PZ	10	
A18422	FLEX INOX DN. 13 "COBRA" PROL. CM 70 MF 3/8	PZ	10	
A18426	FLEX INOX DN. 13 "COBRA" PROL. CM 80 MF 3/8	PZ	10	
A18430	FLEX INOX DN. 13 "COBRA" PROL. CM 90 MF 3/8	PZ	10	
A18434	FLEX INOX DN. 13 "COBRA" PROL. CM 100 MF 3/8	PZ	10	
A18500	FLEX INOX DN. 13 "COBRA" PROL. CM 15 M3/8 F1/2	PZ	10	20
A18502	FLEX INOX DN. 13 "COBRA" PROL. CM 20 M3/8 F1/2	PZ	10	20
A18504	FLEX INOX DN. 13 "COBRA" PROL. CM 25 M3/8 F1/2	PZ	10	20
A18506	FLEX INOX DN. 13 "COBRA" PROL. CM 30 M3/8 F1/2	PZ	10	20
A18508	FLEX INOX DN. 13 "COBRA" PROL. CM 35 M3/8 F1/2	PZ	10	20
A18510	FLEX INOX DN. 13 "COBRA" PROL. CM 40 M3/8 F1/2	PZ	10	20
A18514	FLEX INOX DN. 13 "COBRA" PROL. CM 50 M3/8 F1/2	PZ	10	20
A18518	FLEX INOX DN. 13 "COBRA" PROL. CM 60 M3/8 F1/2	PZ	10	
A18522	FLEX INOX DN. 13 "COBRA" PROL. CM 70 M3/8 F1/2	PZ	10	
A18526	FLEX INOX DN. 13 "COBRA" PROL. CM 80 M3/8 F1/2	PZ	10	
A18530	FLEX INOX DN. 13 "COBRA" PROL. CM 90 M3/8 F1/2	PZ	10	
A18534	FLEX INOX DN. 13 "COBRA" PROL. CM 100 M3/8 F1/2	PZ	10	

DN	Max temperatura	Max pressione	Portata a 3 bar	Raggio min. di curvatura	Tubo interno	Treccia	Raccordi	Colore Treccia
13	90 °C	10 bar	74 l/min	72 mm	EPDM	INOX AISI 304	Ottone	Neutra Tricolore



CODICE	DESCRIZIONE	UM	SACCHETTO	SCATOLA
A17200	FLEX INOX DN. 13 "COBRA" CM 15 MF1/2 C/CURVA	PZ	10	20
A17202	FLEX INOX DN. 13 "COBRA" CM 20 MF1/2 C/CURVA	PZ	10	20
A17204	FLEX INOX DN. 13 "COBRA" CM 25 MF1/2 C/CURVA	PZ	10	20
A17206	FLEX INOX DN. 13 "COBRA" CM 30 MF1/2 C/CURVA	PZ	10	20
A17208	FLEX INOX DN. 13 "COBRA" CM 35 MF1/2 C/CURVA	PZ	10	20
A17210	FLEX INOX DN. 13 "COBRA" CM 40 MF1/2 C/CURVA	PZ	10	20
A17214	FLEX INOX DN. 13 "COBRA" CM 50 MF1/2 C/CURVA	PZ	10	20
A17218	FLEX INOX DN. 13 "COBRA" CM 60 MF1/2 C/CURVA	PZ	10	
A17222	FLEX INOX DN. 13 "COBRA" CM 70 MF1/2 C/CURVA	PZ	10	
A17226	FLEX INOX DN. 13 "COBRA" CM 80 MF1/2 C/CURVA	PZ	10	
A17230	FLEX INOX DN. 13 "COBRA" CM 90 MF1/2 C/CURVA	PZ	10	
A17234	FLEX INOX DN. 13 "COBRA" CM 100 MF1/2 C/CURVA	PZ	10	
A17100	FLEX INOX DN. 13 "COBRA" CM 15 M1/2 F3/4 C/CURVA	PZ	10	20
A17102	FLEX INOX DN. 13 "COBRA" CM 20 M1/2 F3/4 C/CURVA	PZ	10	20
A17104	FLEX INOX DN. 13 "COBRA" CM 25 M1/2 F3/4 C/CURVA	PZ	10	20
A17106	FLEX INOX DN. 13 "COBRA" CM 30 M1/2 F3/4 C/CURVA	PZ	10	20
A17108	FLEX INOX DN. 13 "COBRA" CM 35 M1/2 F3/4 C/CURVA	PZ	10	20
A17110	FLEX INOX DN. 13 "COBRA" CM 40 M1/2 F3/4 C/CURVA	PZ	10	20
A17114	FLEX INOX DN. 13 "COBRA" CM 50 M1/2 F3/4 C/CURVA	PZ	10	20
A17118	FLEX INOX DN. 13 "COBRA" CM 60 M1/2 F3/4 C/CURVA	PZ	10	
A17122	FLEX INOX DN. 13 "COBRA" CM 70 M1/2 F3/4 C/CURVA	PZ	10	
A17126	FLEX INOX DN. 13 "COBRA" CM 80 M1/2 F3/4 C/CURVA	PZ	10	
A17130	FLEX INOX DN. 13 "COBRA" CM 90 M1/2 F3/4 C/CURVA	PZ	10	
A17134	FLEX INOX DN. 13 "COBRA" CM 100 M1/2 F3/4 C/CURVA	PZ	10	
A17706	FLEX INOX DN. 13 "COBRA" CM 30 M3/4 F3/4 C/CURVA	PZ	10	20
A17708	FLEX INOX DN. 13 "COBRA" CM 35 M3/4 F3/4 C/CURVA	PZ	10	20
A17710	FLEX INOX DN. 13 "COBRA" CM 40 M3/4 F3/4 C/CURVA	PZ	10	20
A17714	FLEX INOX DN. 13 "COBRA" CM 50 M3/4 F3/4 C/CURVA	PZ	10	20




CODICE	DESCRIZIONE	UM	SACCHETTO	SCATOLA
A17150	FLEX INOX DN. 13 "COBRA" CM 15 M1/2 PROLUNGATO F3/4 C/CURVA	PZ	10	20
A17152	FLEX INOX DN. 13 "COBRA" CM 20 M1/2 PROLUNGATO F3/4 C/CURVA	PZ	10	20
A17154	FLEX INOX DN. 13 "COBRA" CM 25 M1/2 PROLUNGATO F3/4 C/CURVA	PZ	10	20
A17156	FLEX INOX DN. 13 "COBRA" CM 30 M1/2 PROLUNGATO F3/4 C/CURVA	PZ	10	20
A17158	FLEX INOX DN. 13 "COBRA" CM 35 M1/2 PROLUNGATO F3/4 C/CURVA	PZ	10	20
A17160	FLEX INOX DN. 13 "COBRA" CM 40 M1/2 PROLUNGATO F3/4 C/CURVA	PZ	10	20
A17164	FLEX INOX DN. 13 "COBRA" CM 50 M1/2 PROLUNGATO F3/4 C/CURVA	PZ	10	20
A17168	FLEX INOX DN. 13 "COBRA" CM 60 M1/2 PROLUNGATO F3/4 C/CURVA	PZ	10	
A17172	FLEX INOX DN. 13 "COBRA" CM 70 M1/2 PROLUNGATO F3/4 C/CURVA	PZ	10	
A17176	FLEX INOX DN. 13 "COBRA" CM 80 M1/2 PROLUNGATO F3/4 C/CURVA	PZ	10	
A17180	FLEX INOX DN. 13 "COBRA" CM 90 M1/2 PROLUNGATO F3/4 C/CURVA	PZ	10	
A17184	FLEX INOX DN. 13 "COBRA" CM 100 M1/2 PROLUNGATO F3/4 C/CURVA	PZ	10	

DN	Max temperatura	Max pressione	Portata a 3 bar	Raggio min. di curvatura	Tubo interno	Treccia	Raccordi	Colore Treccia
13	90 °C	10 bar	74 l/min	72 mm	EPDM	INOX AISI 304	Ottone	Neutra Tricolore



CODICE	DESCRIZIONE	UM	SACCHETTO	SCATOLA
A17300	FLEX INOX DN. 13 "COBRA" CM 15 FF1/2 C/CURVA	PZ	10	20
A17302	FLEX INOX DN. 13 "COBRA" CM 20 FF1/2 C/CURVA	PZ	10	20
A17304	FLEX INOX DN. 13 "COBRA" CM 25 FF1/2 C/CURVA	PZ	10	20
A17306	FLEX INOX DN. 13 "COBRA" CM 30 FF1/2 C/CURVA	PZ	10	20
A17308	FLEX INOX DN. 13 "COBRA" CM 35 FF1/2 C/CURVA	PZ	10	20
A17310	FLEX INOX DN. 13 "COBRA" CM 40 FF1/2 C/CURVA	PZ	10	20
A17314	FLEX INOX DN. 13 "COBRA" CM 50 FF1/2 C/CURVA	PZ	10	20
A17318	FLEX INOX DN. 13 "COBRA" CM 60 FF1/2 C/CURVA	PZ	10	
A17322	FLEX INOX DN. 13 "COBRA" CM 70 FF1/2 C/CURVA	PZ	10	
A17326	FLEX INOX DN. 13 "COBRA" CM 80 FF1/2 C/CURVA	PZ	10	
A17330	FLEX INOX DN. 13 "COBRA" CM 90 FF1/2 C/CURVA	PZ	10	
A17334	FLEX INOX DN. 13 "COBRA" CM 100 FF1/2 C/CURVA	PZ	10	
A17400	FLEX INOX DN. 13 "COBRA" CM 15 F1/2 F3/4 C/CURVA	PZ	10	20
A17402	FLEX INOX DN. 13 "COBRA" CM 20 F1/2 F3/4 C/CURVA	PZ	10	20
A17404	FLEX INOX DN. 13 "COBRA" CM 25 F1/2 F3/4 C/CURVA	PZ	10	20
A17406	FLEX INOX DN. 13 "COBRA" CM 30 F1/2 F3/4 C/CURVA	PZ	10	20
A17408	FLEX INOX DN. 13 "COBRA" CM 35 F1/2 F3/4 C/CURVA	PZ	10	20
A17410	FLEX INOX DN. 13 "COBRA" CM 40 F1/2 F3/4 C/CURVA	PZ	10	20
A17414	FLEX INOX DN. 13 "COBRA" CM 50 F1/2 F3/4 C/CURVA	PZ	10	20
A17418	FLEX INOX DN. 13 "COBRA" CM 60 F1/2 F3/4 C/CURVA	PZ	10	
A17422	FLEX INOX DN. 13 "COBRA" CM 70 F1/2 F3/4 C/CURVA	PZ	10	
A17426	FLEX INOX DN. 13 "COBRA" CM 80 F1/2 F3/4 C/CURVA	PZ	10	
A17430	FLEX INOX DN. 13 "COBRA" CM 90 F1/2 F3/4 C/CURVA	PZ	10	
A17434	FLEX INOX DN. 13 "COBRA" CM 100 F1/2 F3/4 C/CURVA	PZ	10	
A17500	FLEX INOX DN. 13 "COBRA" CM 15 F3/4 F1/2 C/CURVA	PZ	10	20
A17502	FLEX INOX DN. 13 "COBRA" CM 20 F3/4 F1/2 C/CURVA	PZ	10	20
A17504	FLEX INOX DN. 13 "COBRA" CM 25 F3/4 F1/2 C/CURVA	PZ	10	20
A17506	FLEX INOX DN. 13 "COBRA" CM 30 F3/4 F1/2 C/CURVA	PZ	10	20
A17508	FLEX INOX DN. 13 "COBRA" CM 35 F3/4 F1/2 C/CURVA	PZ	10	20
A17510	FLEX INOX DN. 13 "COBRA" CM 40 F3/4 F1/2 C/CURVA	PZ	10	20
A17514	FLEX INOX DN. 13 "COBRA" CM 50 F3/4 F1/2 C/CURVA	PZ	10	20
A17518	FLEX INOX DN. 13 "COBRA" CM 60 F3/4 F1/2 C/CURVA	PZ	10	
A17522	FLEX INOX DN. 13 "COBRA" CM 70 F3/4 F1/2 C/CURVA	PZ	10	
A17526	FLEX INOX DN. 13 "COBRA" CM 80 F3/4 F1/2 C/CURVA	PZ	10	
A17530	FLEX INOX DN. 13 "COBRA" CM 90 F3/4 F1/2 C/CURVA	PZ	10	
A17534	FLEX INOX DN. 13 "COBRA" CM 100 F3/4 F1/2 C/CURVA	PZ	10	
A17600	FLEX INOX DN. 13 "COBRA" CM 15 FF3/4 C/CURVA	PZ	10	20
A17602	FLEX INOX DN. 13 "COBRA" CM 20 FF3/4 C/CURVA	PZ	10	20
A17604	FLEX INOX DN. 13 "COBRA" CM 25 FF3/4 C/CURVA	PZ	10	20
A17606	FLEX INOX DN. 13 "COBRA" CM 30 FF3/4 C/CURVA	PZ	10	20
A17608	FLEX INOX DN. 13 "COBRA" CM 35 FF3/4 C/CURVA	PZ	10	20
A17610	FLEX INOX DN. 13 "COBRA" CM 40 FF3/4 C/CURVA	PZ	10	20
A17614	FLEX INOX DN. 13 "COBRA" CM 50 FF3/4 C/CURVA	PZ	10	20
A17618	FLEX INOX DN. 13 "COBRA" CM 60 FF3/4 C/CURVA	PZ	10	
A17622	FLEX INOX DN. 13 "COBRA" CM 70 FF3/4 C/CURVA	PZ	10	
A17626	FLEX INOX DN. 13 "COBRA" CM 80 FF3/4 C/CURVA	PZ	10	
A17630	FLEX INOX DN. 13 "COBRA" CM 90 FF3/4 C/CURVA	PZ	10	
A17634	FLEX INOX DN. 13 "COBRA" CM 100 FF3/4 C/CURVA	PZ	10	

DN	Max temperatura	Max pressione	Portata a 3 bar	Raggio min. di curvatura	Tubo interno	Treccia	Raccordi	Colore Treccia
13	90 °C	10 bar	74 l/min	72 mm	EPDM	INOX AISI 304	Ottone	Neutra Tricolore



CODICE	DESCRIZIONE	UM	SACCHETTO	SCATOLA
A15202	FLEX INOX DN. 13 "COBRA" CM 20 MF 1/2 SEDE GUARNIZIONE	PZ	10	20
A15204	FLEX INOX DN. 13 "COBRA" CM 25 MF 1/2 SEDE GUARNIZIONE	PZ	10	20
A15206	FLEX INOX DN. 13 "COBRA" CM 30 MF 1/2 SEDE GUARNIZIONE	PZ	10	20
A15208	FLEX INOX DN. 13 "COBRA" CM 35 MF 1/2 SEDE GUARNIZIONE	PZ	10	20
A15210	FLEX INOX DN. 13 "COBRA" CM 40 MF 1/2 SEDE GUARNIZIONE	PZ	10	20
A15212	FLEX INOX DN. 13 "COBRA" CM 45 MF 1/2 SEDE GUARNIZIONE	PZ	10	20
A15214	FLEX INOX DN. 13 "COBRA" CM 50 MF 1/2 SEDE GUARNIZIONE	PZ	10	20
A15218	FLEX INOX DN. 13 "COBRA" CM 60 MF 1/2 SEDE GUARNIZIONE	PZ	10	
A15222	FLEX INOX DN. 13 "COBRA" CM 70 MF 1/2 SEDE GUARNIZIONE	PZ	10	
A15226	FLEX INOX DN. 13 "COBRA" CM 80 MF 1/2 SEDE GUARNIZIONE	PZ	10	
A15234	FLEX INOX DN. 13 "COBRA" CM 100 MF 1/2 SEDE GUARNIZIONE	PZ	10	
A15240	FLEX INOX DN. 13 "COBRA" CM 150 MF 1/2 SEDE GUARNIZIONE	PZ	10	
A15250	FLEX INOX DN. 13 "COBRA" CM 200 MF 1/2 SEDE GUARNIZIONE	PZ	10	



CODICE	DESCRIZIONE	UM	SACCHETTO	SCATOLA
A15302	FLEX INOX DN. 13 "COBRA" CM 20 FF 1/2 SEDE GUARNIZIONE	PZ	10	20
A15306	FLEX INOX DN. 13 "COBRA" CM 30 FF 1/2 SEDE GUARNIZIONE	PZ	10	20
A15310	FLEX INOX DN. 13 "COBRA" CM 40 FF 1/2 SEDE GUARNIZIONE	PZ	10	20
A15314	FLEX INOX DN. 13 "COBRA" CM 50 FF 1/2 SEDE GUARNIZIONE	PZ	10	20
A15318	FLEX INOX DN. 13 "COBRA" CM 60 FF 1/2 SEDE GUARNIZIONE	PZ	10	
A15322	FLEX INOX DN. 13 "COBRA" CM 70 FF 1/2 SEDE GUARNIZIONE	PZ	10	
A15326	FLEX INOX DN. 13 "COBRA" CM 80 FF 1/2 SEDE GUARNIZIONE	PZ	10	
A15334	FLEX INOX DN. 13 "COBRA" CM 100 FF 1/2 SEDE GUARNIZIONE	PZ	10	
A15340	FLEX INOX DN. 13 "COBRA" CM 150 FF 1/2 SEDE GUARNIZIONE	PZ	10	
A15350	FLEX INOX DN. 13 "COBRA" CM 200 FF 1/2 SEDE GUARNIZIONE	PZ	10	

DN	Max temperatura	Max pressione	Portata a 3 bar	Raggio min. di curvatura	Tubo interno	Treccia	Raccordi	Colore Treccia
13	90 °C	10 bar	74 l/min	72 mm	EPDM	INOX AISI 304	Ottone	Neutra Tricolore



CODICE	DESCRIZIONE	UM	U.V.	FASCIO
A31200	FLEX ANTIVIBRANTE INOX DN. 19 CM 20 D. 3/4 MF	PZ	1	10
A31202	FLEX ANTIVIBRANTE INOX DN. 19 CM 30 D. 3/4 MF	PZ	1	10
A31204	FLEX ANTIVIBRANTE INOX DN. 19 CM 40 D. 3/4 MF	PZ	1	10
A31206	FLEX ANTIVIBRANTE INOX DN. 19 CM 50 D. 3/4 MF	PZ	1	10
A31208	FLEX ANTIVIBRANTE INOX DN. 19 CM 60 D. 3/4 MF	PZ	1	10
A31210	FLEX ANTIVIBRANTE INOX DN. 19 CM 70 D. 3/4 MF	PZ	1	10
A31212	FLEX ANTIVIBRANTE INOX DN. 19 CM 80 D. 3/4 MF	PZ	1	10
A31214	FLEX ANTIVIBRANTE INOX DN. 19 CM 90 D. 3/4 MF	PZ	1	10
A31216	FLEX ANTIVIBRANTE INOX DN. 19 CM 100 D. 3/4 MF	PZ	1	10
A31228	FLEX ANTIVIBRANTE INOX DN. 19 CM 150 D. 3/4 MF	PZ	1	10
A31300	FLEX ANTIVIBRANTE INOX DN. 25 CM 20 D. 1" MF	PZ	1	10
A31302	FLEX ANTIVIBRANTE INOX DN. 25 CM 30 D. 1" MF	PZ	1	10
A31304	FLEX ANTIVIBRANTE INOX DN. 25 CM 40 D. 1" MF	PZ	1	10
A31306	FLEX ANTIVIBRANTE INOX DN. 25 CM 50 D. 1" MF	PZ	1	10
A31308	FLEX ANTIVIBRANTE INOX DN. 25 CM 60 D. 1" MF	PZ	1	10
A31310	FLEX ANTIVIBRANTE INOX DN. 25 CM 70 D. 1" MF	PZ	1	10
A31312	FLEX ANTIVIBRANTE INOX DN. 25 CM 80 D. 1" MF	PZ	1	10
A31314	FLEX ANTIVIBRANTE INOX DN. 25 CM 90 D. 1" MF	PZ	1	10
A31316	FLEX ANTIVIBRANTE INOX DN. 25 CM 100 D. 1" MF	PZ	1	10
A31320	FLEX ANTIVIBRANTE INOX DN. 25 CM 150 D. 1" MF	PZ	1	10
A31400	FLEX ANTIVIBRANTE INOX DN. 32 CM 20 D. 1 1/4 MF	PZ	1	5
A31402	FLEX ANTIVIBRANTE INOX DN. 32 CM 30 D. 1 1/4 MF	PZ	1	5
A31404	FLEX ANTIVIBRANTE INOX DN. 32 CM 40 D. 1 1/4 MF	PZ	1	5
A31406	FLEX ANTIVIBRANTE INOX DN. 32 CM 50 D. 1 1/4 MF	PZ	1	5
A31408	FLEX ANTIVIBRANTE INOX DN. 32 CM 60 D. 1 1/4 MF	PZ	1	5
A31410	FLEX ANTIVIBRANTE INOX DN. 32 CM 70 D. 1 1/4 MF	PZ	1	5
A31412	FLEX ANTIVIBRANTE INOX DN. 32 CM 80 D. 1 1/4 MF	PZ	1	5
A31414	FLEX ANTIVIBRANTE INOX DN. 32 CM 90 D. 1 1/4 MF	PZ	1	5
A31416	FLEX ANTIVIBRANTE INOX DN. 32 CM 100 D. 1 1/4 MF	PZ	1	5
A31500	FLEX ANTIVIBRANTE INOX DN. 40 CM 20 D. 1 1/2 MF	PZ	1	5
A31502	FLEX ANTIVIBRANTE INOX DN. 40 CM 30 D. 1 1/2 MF	PZ	1	5
A31504	FLEX ANTIVIBRANTE INOX DN. 40 CM 40 D. 1 1/2 MF	PZ	1	5
A31506	FLEX ANTIVIBRANTE INOX DN. 40 CM 50 D. 1 1/2 MF	PZ	1	5
A31508	FLEX ANTIVIBRANTE INOX DN. 40 CM 60 D. 1 1/2 MF	PZ	1	5
A31510	FLEX ANTIVIBRANTE INOX DN. 40 CM 70 D. 1 1/2 MF	PZ	1	5
A31512	FLEX ANTIVIBRANTE INOX DN. 40 CM 80 D. 1 1/2 MF	PZ	1	5
A31514	FLEX ANTIVIBRANTE INOX DN. 40 CM 90 D. 1 1/2 MF	PZ	1	5
A31516	FLEX ANTIVIBRANTE INOX DN. 40 CM 100 D. 1 1/2 MF	PZ	1	5
A31600	FLEX ANTIVIBRANTE INOX DN. 50 CM 20 D. 2" MF	PZ	1	5
A31602	FLEX ANTIVIBRANTE INOX DN. 50 CM 30 D. 2" MF	PZ	1	5
A31604	FLEX ANTIVIBRANTE INOX DN. 50 CM 40 D. 2" MF	PZ	1	5
A31606	FLEX ANTIVIBRANTE INOX DN. 50 CM 50 D. 2" MF	PZ	1	5
A31608	FLEX ANTIVIBRANTE INOX DN. 50 CM 60 D. 2" MF	PZ	1	5
A31610	FLEX ANTIVIBRANTE INOX DN. 50 CM 70 D. 2" MF	PZ	1	5
A31612	FLEX ANTIVIBRANTE INOX DN. 50 CM 80 D. 2" MF	PZ	1	5
A31614	FLEX ANTIVIBRANTE INOX DN. 50 CM 90 D. 2" MF	PZ	1	5
A31616	FLEX ANTIVIBRANTE INOX DN. 50 CM 100 D. 2" MF	PZ	1	5

DN	Max temperatura	Max pressione	Portata a 3 bar	Raggio min. di curvatura	Tubo interno	Treccia	Raccordi	Colore Treccia
19	70 °C	10 bar	200 l/min	104 mm	EPDM	INOX AISI 304	Ottone	Neutra
25	70 °C	10 bar	280 l/min	132 mm	EPDM	INOX AISI 304	Ottone	Neutra
32	70 °C	6 bar	490 l/min	168 mm	EPDM	INOX AISI 304	Ottone	Neutra
40	70 °C	6 bar	800 l/min	212 mm	EPDM	INOX AISI 304	Ottone	Neutra
50	70 °C	6 bar	1300 l/min	275 mm	EPDM	INOX AISI 304	Ottone	Neutra





CODICE	DESCRIZIONE	UM	U.V.	FASCIO
<b>A31250</b>	FLEX ANTIVIBRANTE INOX DN. 19 CM 20 D. 3/4 CON CURVA	PZ	1	10
<b>A31252</b>	FLEX ANTIVIBRANTE INOX DN. 19 CM 30 D. 3/4 CON CURVA	PZ	1	10
<b>A31254</b>	FLEX ANTIVIBRANTE INOX DN. 19 CM 40 D. 3/4 CON CURVA	PZ	1	10
<b>A31256</b>	FLEX ANTIVIBRANTE INOX DN. 19 CM 50 D. 3/4 CON CURVA	PZ	1	10
<b>A31258</b>	FLEX ANTIVIBRANTE INOX DN. 19 CM 60 D. 3/4 CON CURVA	PZ	1	10
<b>A31260</b>	FLEX ANTIVIBRANTE INOX DN. 19 CM 70 D. 3/4 CON CURVA	PZ	1	10
<b>A31262</b>	FLEX ANTIVIBRANTE INOX DN. 19 CM 80 D. 3/4 CON CURVA	PZ	1	10
<b>A31264</b>	FLEX ANTIVIBRANTE INOX DN. 19 CM 90 D. 3/4 CON CURVA	PZ	1	10
<b>A31266</b>	FLEX ANTIVIBRANTE INOX DN. 19 CM 100 D. 3/4 CON CURVA	PZ	1	10
<b>A31350</b>	FLEX ANTIVIBRANTE INOX DN. 25 CM 20 D. 1" CON CURVA	PZ	1	10
<b>A31352</b>	FLEX ANTIVIBRANTE INOX DN. 25 CM 30 D. 1" CON CURVA	PZ	1	10
<b>A31354</b>	FLEX ANTIVIBRANTE INOX DN. 25 CM 40 D. 1" CON CURVA	PZ	1	10
<b>A31356</b>	FLEX ANTIVIBRANTE INOX DN. 25 CM 50 D. 1" CON CURVA	PZ	1	10
<b>A31358</b>	FLEX ANTIVIBRANTE INOX DN. 25 CM 60 D. 1" CON CURVA	PZ	1	10
<b>A31360</b>	FLEX ANTIVIBRANTE INOX DN. 25 CM 70 D. 1" CON CURVA	PZ	1	10
<b>A31362</b>	FLEX ANTIVIBRANTE INOX DN. 25 CM 80 D. 1" CON CURVA	PZ	1	10
<b>A31364</b>	FLEX ANTIVIBRANTE INOX DN. 25 CM 90 D. 1" CON CURVA	PZ	1	10
<b>A31366</b>	FLEX ANTIVIBRANTE INOX DN. 25 CM 100 D. 1" CON CURVA	PZ	PZ	10

DN	Max temperatura	Max pressione	Portata a 3 bar	Raggio min. di curvatura	Tubo interno	Treccia	Raccordi	Colore Treccia
19	70 °C	10 bar	200 l/min	104 mm	EPDM	INOX AISI 304	Ottone	Neutra
25	70 °C	10 bar	280 l/min	132 mm	EPDM	INOX AISI 304	Ottone	Neutra



CODICE	DESCRIZIONE	UM	U.V.	FASCIO
A34100	FLEX ANTIVIBRANTE ZN DN. 13 RACCORDI OTTONE CM 20 D. 1/2 MF	PZ	1	10
A34102	FLEX ANTIVIBRANTE ZN DN. 13 RACCORDI OTTONE CM 30 D. 1/2 MF	PZ	1	10
A34103	FLEX ANTIVIBRANTE ZN DN. 13 RACCORDI OTTONE CM 35 D. 1/2 MF	PZ	1	10
A34104	FLEX ANTIVIBRANTE ZN DN. 13 RACCORDI OTTONE CM 40 D. 1/2 MF	PZ	1	10
A34106	FLEX ANTIVIBRANTE ZN DN. 13 RACCORDI OTTONE CM 50 D. 1/2 MF	PZ	1	10
A34108	FLEX ANTIVIBRANTE ZN DN. 13 RACCORDI OTTONE CM 60 D. 1/2 MF	PZ	1	10
A34110	FLEX ANTIVIBRANTE ZN DN. 13 RACCORDI OTTONE CM 70 D. 1/2 MF	PZ	1	10
A34112	FLEX ANTIVIBRANTE ZN DN. 13 RACCORDI OTTONE CM 80 D. 1/2 MF	PZ	1	10
A34114	FLEX ANTIVIBRANTE ZN DN. 13 RACCORDI OTTONE CM 90 D. 1/2 MF	PZ	1	10
A34116	FLEX ANTIVIBRANTE ZN DN. 13 RACCORDI OTTONE CM 100 D. 1/2 MF	PZ	1	10
A34120	FLEX ANTIVIBRANTE ZN DN. 13 RACCORDI OTTONE CM 150 D. 1/2 MF	PZ	1	10
A33200	FLEX ANTIVIBRANTE ZN DN. 19 RACCORDI OTTONE CM 20 D. 3/4 MF	PZ	1	10
A33202	FLEX ANTIVIBRANTE ZN DN. 19 RACCORDI OTTONE CM 30 D. 3/4 MF	PZ	1	10
A33204	FLEX ANTIVIBRANTE ZN DN. 19 RACCORDI OTTONE CM 40 D. 3/4 MF	PZ	1	10
A33206	FLEX ANTIVIBRANTE ZN DN. 19 RACCORDI OTTONE CM 50 D. 3/4 MF	PZ	1	10
A33208	FLEX ANTIVIBRANTE ZN DN. 19 RACCORDI OTTONE CM 60 D. 3/4 MF	PZ	1	10
A33210	FLEX ANTIVIBRANTE ZN DN. 19 RACCORDI OTTONE CM 70 D. 3/4 MF	PZ	1	10
A33212	FLEX ANTIVIBRANTE ZN DN. 19 RACCORDI OTTONE CM 80 D. 3/4 MF	PZ	1	10
A33214	FLEX ANTIVIBRANTE ZN DN. 19 RACCORDI OTTONE CM 90 D. 3/4 MF	PZ	1	10
A33216	FLEX ANTIVIBRANTE ZN DN. 19 RACCORDI OTTONE CM 100 D. 3/4 MF	PZ	1	10
A33220	FLEX ANTIVIBRANTE ZN DN. 19 RACCORDI OTTONE CM 150 D. 3/4 MF	PZ	1	10
A33300	FLEX ANTIVIBRANTE ZN DN. 25 RACCORDI OTTONE CM 20 D. 1" MF	PZ	1	10
A33302	FLEX ANTIVIBRANTE ZN DN. 25 RACCORDI OTTONE CM 30 D. 1" MF	PZ	1	10
A33304	FLEX ANTIVIBRANTE ZN DN. 25 RACCORDI OTTONE CM 40 D. 1" MF	PZ	1	10
A33306	FLEX ANTIVIBRANTE ZN DN. 25 RACCORDI OTTONE CM 50 D. 1" MF	PZ	1	10
A33308	FLEX ANTIVIBRANTE ZN DN. 25 RACCORDI OTTONE CM 60 D. 1" MF	PZ	1	10
A33310	FLEX ANTIVIBRANTE ZN DN. 25 RACCORDI OTTONE CM 70 D. 1" MF	PZ	1	10
A33312	FLEX ANTIVIBRANTE ZN DN. 25 RACCORDI OTTONE CM 80 D. 1" MF	PZ	1	10
A33314	FLEX ANTIVIBRANTE ZN DN. 25 RACCORDI OTTONE CM 90 D. 1" MF	PZ	1	10
A33316	FLEX ANTIVIBRANTE ZN DN. 25 RACCORDI OTTONE CM 100 D. 1" MF	PZ	1	10
A33320	FLEX ANTIVIBRANTE ZN DN. 25 RACCORDI OTTONE CM 150 D. 1" MF	PZ	1	10

 DN	 Max temperatura	 Max pressione	 Portata a 3 bar	 Raggio min. di curvatura	 Tubo interno	 Treccia	 Raccordi	 Colore Treccia
13	70 °C	10 bar	83 l/min	80 mm	EPDM	ACCIAIO ZINCATO	Ottone	Banda rossa e blu
19	70 °C	10 bar	200 l/min	104 mm	EPDM	ACCIAIO ZINCATO	Ottone	Banda rossa e blu
25	70 °C	10 bar	280 l/min	132 mm	EPDM	ACCIAIO ZINCATO	Ottone	Banda rossa e blu



CODICE	DESCRIZIONE	UM	U.V.	FASCIO
A33400	FLEX ANTIVIBRANTE ZN DN. 32 RACCORDI OTTONE CM 20 D. 11/4 MF	PZ	1	5
A33402	FLEX ANTIVIBRANTE ZN DN. 32 RACCORDI OTTONE CM 30 D. 11/4 MF	PZ	1	5
A33404	FLEX ANTIVIBRANTE ZN DN. 32 RACCORDI OTTONE CM 40 D. 11/4 MF	PZ	1	5
A33406	FLEX ANTIVIBRANTE ZN DN. 32 RACCORDI OTTONE CM 50 D. 11/4 MF	PZ	1	5
A33408	FLEX ANTIVIBRANTE ZN DN. 32 RACCORDI OTTONE CM 60 D. 11/4 MF	PZ	1	5
A33410	FLEX ANTIVIBRANTE ZN DN. 32 RACCORDI OTTONE CM 70 D. 11/4 MF	PZ	1	5
A33412	FLEX ANTIVIBRANTE ZN DN. 32 RACCORDI OTTONE CM 80 D. 11/4 MF	PZ	1	5
A33414	FLEX ANTIVIBRANTE ZN DN. 32 RACCORDI OTTONE CM 90 D. 11/4 MF	PZ	1	5
A33416	FLEX ANTIVIBRANTE ZN DN. 32 RACCORDI OTTONE CM 100 D. 11/4 MF	PZ	1	5
A33420	FLEX ANTIVIBRANTE ZN DN. 32 RACCORDI OTTONE CM 150 D. 11/4 MF	PZ	1	5
A33500	FLEX ANTIVIBRANTE ZN DN. 40 RACCORDI OTTONE CM 20 D. 11/2 MF	PZ	1	5
A33502	FLEX ANTIVIBRANTE ZN DN. 40 RACCORDI OTTONE CM 30 D. 11/2 MF	PZ	1	5
A33504	FLEX ANTIVIBRANTE ZN DN. 40 RACCORDI OTTONE CM 40 D. 11/2 MF	PZ	1	5
A33506	FLEX ANTIVIBRANTE ZN DN. 40 RACCORDI OTTONE CM 50 D. 11/2 MF	PZ	1	5
A33508	FLEX ANTIVIBRANTE ZN DN. 40 RACCORDI OTTONE CM 60 D. 11/2 MF	PZ	1	5
A33510	FLEX ANTIVIBRANTE ZN DN. 40 RACCORDI OTTONE CM 70 D. 11/2 MF	PZ	1	5
A33512	FLEX ANTIVIBRANTE ZN DN. 40 RACCORDI OTTONE CM 80 D. 11/2 MF	PZ	1	5
A33514	FLEX ANTIVIBRANTE ZN DN. 40 RACCORDI OTTONE CM 90 D. 11/2 MF	PZ	1	5
A33516	FLEX ANTIVIBRANTE ZN DN. 40 RACCORDI OTTONE CM 100 D. 11/2 MF	PZ	1	5
A33520	FLEX ANTIVIBRANTE ZN DN. 40 RACCORDI OTTONE CM 140 D. 11/2 MF	PZ	1	5
A33600	FLEX ANTIVIBRANTE ZN DN. 50 RACCORDI OTTONE CM 20 D. 2" MF	PZ	1	5
A33602	FLEX ANTIVIBRANTE ZN DN. 50 RACCORDI OTTONE CM 30 D. 2" MF	PZ	1	5
A33604	FLEX ANTIVIBRANTE ZN DN. 50 RACCORDI OTTONE CM 40 D. 2" MF	PZ	1	5
A33606	FLEX ANTIVIBRANTE ZN DN. 50 RACCORDI OTTONE CM 50 D. 2" MF	PZ	1	5
A33608	FLEX ANTIVIBRANTE ZN DN. 50 RACCORDI OTTONE CM 60 D. 2" MF	PZ	1	5
A33610	FLEX ANTIVIBRANTE ZN DN. 50 RACCORDI OTTONE CM 70 D. 2" MF	PZ	1	5
A33612	FLEX ANTIVIBRANTE ZN DN. 50 RACCORDI OTTONE CM 80 D. 2" MF	PZ	1	5
A33614	FLEX ANTIVIBRANTE ZN DN. 50 RACCORDI OTTONE CM 90 D. 2" MF	PZ	1	5
A33616	FLEX ANTIVIBRANTE ZN DN. 50 RACCORDI OTTONE CM 100 D. 2" MF	PZ	1	5

DN	Max temperatura	Max pressione	Portata a 3 bar	Raggio min. di curvatura	Tubo interno	Treccia	Raccordi	Colore Treccia
32	70 °C	6 bar	490 l/min	168 mm	EPDM	ACCIAIO ZINCATO	Ottone	Banda Rossa e blu
40	70 °C	6 bar	800 l/min	212 mm	EPDM	ACCIAIO ZINCATO	Ottone	Banda Rossa e blu
50	70 °C	6 bar	1300 l/min	275 mm	EPDM	ACCIAIO ZINCATO	Ottone	Banda Rossa e blu



CODICE	DESCRIZIONE	UM	U.V.	FASCIO
<b>A33704</b>	FLEX ANTIVIBRANTE ZN DN. 19 RACCORDI OTTONE CM 40 D. 3/4 CON CURVA	PZ	1	10
<b>A33706</b>	FLEX ANTIVIBRANTE ZN DN. 19 RACCORDI OTTONE CM 50 D. 3/4 CON CURVA	PZ	1	10
<b>A33708</b>	FLEX ANTIVIBRANTE ZN DN. 19 RACCORDI OTTONE CM 60 D. 3/4 CON CURVA	PZ	1	10
<b>A33710</b>	FLEX ANTIVIBRANTE ZN DN. 19 RACCORDI OTTONE CM 70 D. 3/4 CON CURVA	PZ	1	10
<b>A33712</b>	FLEX ANTIVIBRANTE ZN DN. 19 RACCORDI OTTONE CM 80 D. 3/4 CON CURVA	PZ	1	10
<b>A33716</b>	FLEX ANTIVIBRANTE ZN DN. 19 RACCORDI OTTONE CM 100 D. 3/4 CON CURVA	PZ	1	10
<b>A33804</b>	FLEX ANTIVIBRANTE ZN DN. 25 RACCORDI OTTONE CM 40 D. 1" CON CURVA	PZ	1	10
<b>A33806</b>	FLEX ANTIVIBRANTE ZN DN. 25 RACCORDI OTTONE CM 50 D. 1" CON CURVA	PZ	1	10
<b>A33808</b>	FLEX ANTIVIBRANTE ZN DN. 25 RACCORDI OTTONE CM 60 D. 1" CON CURVA	PZ	1	10
<b>A33810</b>	FLEX ANTIVIBRANTE ZN DN. 25 RACCORDI OTTONE CM 70 D. 1" CON CURVA	PZ	1	10
<b>A33812</b>	FLEX ANTIVIBRANTE ZN DN. 25 RACCORDI OTTONE CM 80 D. 1" CON CURVA	PZ	1	10
<b>A33816</b>	FLEX ANTIVIBRANTE ZN DN. 25 RACCORDI OTTONE CM 100 D. 1" CON CURVA	PZ	1	10

 DN	 Max temperatura	 Max pressione	 Portata a 3 bar	 Raggio min. di curvatura	 Tubo interno	 Treccia	 Raccordi	 Colore Treccia
19	70 °C	10 bar	200 l/min	104 mm	EPDM	ACCIAIO ZINCATO	Ottone	Banda Rossa e Blu
25	70 °C	10 bar	280 l/min	132 mm	EPDM	ACCIAIO ZINCATO	Ottone	Banda Rossa e Blu

# TUBI CARICO LAVATRICE ED ACCESSORI



CODICE	DESCRIZIONE	UM	U.V.	BOX
A32250	TUBO CARICO INOX DN. 10 CM 100 FF 3/4	PZ	10	50
A32252	TUBO CARICO INOX DN. 10 CM 150 FF 3/4	PZ	10	50
A32254	TUBO CARICO INOX DN. 10 CM 200 FF 3/4	PZ	10	40
A32256	TUBO CARICO INOX DN. 10 CM 250 FF 3/4	PZ	10	30
A32258	TUBO CARICO INOX DN. 10 CM 300 FF 3/4	PZ	10	30
A32260	TUBO CARICO INOX DN. 10 CM 400 FF 3/4	PZ	5	10



CODICE	DESCRIZIONE	UM	U.V.	BOX
A32262	TUBO CARICO INOX DN. 10 CM 100 FF 3/4 C/CURVA	PZ	10	40
A32264	TUBO CARICO INOX DN. 10 CM 150 FF 3/4 C/CURVA	PZ	10	40
A32266	TUBO CARICO INOX DN. 10 CM 200 FF 3/4 C/CURVA	PZ	10	30
A32268	TUBO CARICO INOX DN. 10 CM 250 FF 3/4 C/CURVA	PZ	10	20
A32270	TUBO CARICO INOX DN. 10 CM 300 FF 3/4 C/CURVA	PZ	10	20
A32272	TUBO CARICO INOX DN. 10 CM 400 FF 3/4 C/CURVA	PZ	5	10



CODICE	DESCRIZIONE	UM	U.V.	BOX
A32100	TUBO CARICO INOX DN. 13 CM 100 FF 3/4	PZ	10	50
A32102	TUBO CARICO INOX DN. 13 CM 150 FF 3/4	PZ	10	50
A32104	TUBO CARICO INOX DN. 13 CM 200 FF 3/4	PZ	10	40
A32106	TUBO CARICO INOX DN. 13 CM 250 FF 3/4	PZ	10	30
A32108	TUBO CARICO INOX DN. 13 CM 300 FF 3/4	PZ	10	30
A32110	TUBO CARICO INOX DN. 13 CM 400 FF 3/4	PZ	5	10



CODICE	DESCRIZIONE	UM	U.V.	BOX
A32200	TUBO CARICO INOX DN. 13 CM 100 FF 3/4 C/CURVA	PZ	10	40
A32202	TUBO CARICO INOX DN. 13 CM 150 FF 3/4 C/CURVA	PZ	10	40
A32204	TUBO CARICO INOX DN. 13 CM 200 FF 3/4 C/CURVA	PZ	10	30
A32206	TUBO CARICO INOX DN. 13 CM 250 FF 3/4 C/CURVA	PZ	10	20
A32208	TUBO CARICO INOX DN. 13 CM 300 FF 3/4 C/CURVA	PZ	10	20
A32210	TUBO CARICO INOX DN. 13 CM 400 FF 3/4 C/CURVA	PZ	5	10

DN	Max temperatura	Max pressione	Portata a 3 bar	Raggio min. di curvatura	Tubo interno	Treccia	Raccordi	Colore Treccia
10	90 °C	10 bar	46 l/min	60 mm	EPDM	INOX AISI 304	Ottone	Neutra
13	90 °C	10 bar	74 l/min	72 mm	EPDM	INOX AISI 304	Ottone	Neutra





CODICE	DESCRIZIONE	UM	U.V.	BOX
A36100	TUBO CARICO LAVATRICE FF 3/4 CM 100 SENZA CURVA	PZ	10	150
A36102	TUBO CARICO LAVATRICE FF 3/4 CM 150 SENZA CURVA	PZ	10	150
A36104	TUBO CARICO LAVATRICE FF 3/4 CM 200 SENZA CURVA	PZ	10	100
A36106	TUBO CARICO LAVATRICE FF 3/4 CM 250 SENZA CURVA	PZ	10	
A36108	TUBO CARICO LAVATRICE FF 3/4 CM 300 SENZA CURVA	PZ	10	
A36109	TUBO CARICO LAVATRICE FF 3/4 CM 350 SENZA CURVA	PZ	10	
A36110	TUBO CARICO LAVATRICE FF 3/4 CM 400 SENZA CURVA	PZ	10	
A36112	TUBO CARICO LAVATRICE FF 3/4 CM 500 SENZA CURVA	PZ	10	
A36114	TUBO CARICO LAVATRICE FF 3/4 CM 600 SENZA CURVA	PZ	10	



CODICE	DESCRIZIONE	UM	U.V.	BOX
A36200	TUBO CARICO LAVATRICE FF 3/4 CM 100 CON CURVA	PZ	10	150
A36202	TUBO CARICO LAVATRICE FF 3/4 CM 150 CON CURVA	PZ	10	150
A36204	TUBO CARICO LAVATRICE FF 3/4 CM 200 CON CURVA	PZ	10	100
A36206	TUBO CARICO LAVATRICE FF 3/4 CM 250 CON CURVA	PZ	10	
A36208	TUBO CARICO LAVATRICE FF 3/4 CM 300 CON CURVA	PZ	10	
A36209	TUBO CARICO LAVATRICE FF 3/4 CM 350 CON CURVA	PZ	10	
A36210	TUBO CARICO LAVATRICE FF 3/4 CM 400 CON CURVA	PZ	10	
A36211	TUBO CARICO LAVATRICE FF 3/4 CM 450 CON CURVA	PZ	10	
A36212	TUBO CARICO LAVATRICE FF 3/4 CM 500 CON CURVA	PZ	10	
A36214	TUBO CARICO LAVATRICE FF 3/4 CM 600 CON CURVA	PZ	10	



CODICE	DESCRIZIONE	UM	U.V.	BOX
A36312	TUBO CARICO LAVATRICE MF 3/4 CM 50 SENZA CURVA	PZ	10	
A36300	TUBO CARICO LAVATRICE MF 3/4 CM 100 SENZA CURVA	PZ	10	150
A36302	TUBO CARICO LAVATRICE MF 3/4 CM 150 SENZA CURVA	PZ	10	150
A36304	TUBO CARICO LAVATRICE MF 3/4 CM 200 SENZA CURVA	PZ	10	100
A36306	TUBO CARICO LAVATRICE MF 3/4 CM 250 SENZA CURVA	PZ	10	
A36308	TUBO CARICO LAVATRICE MF 3/4 CM 300 SENZA CURVA	PZ	10	
A36310	TUBO CARICO LAVATRICE MF 3/4 CM 400 SENZA CURVA	PZ	10	



CODICE	DESCRIZIONE	UM	U.V.	BOX
A36700	TUBO CARICO LAVATRICE FF 3/4 CM 100 SENZA CURVA IMBUSTATO	PZ	10	150
A36702	TUBO CARICO LAVATRICE FF 3/4 CM 150 SENZA CURVA IMBUSTATO	PZ	10	150
A36704	TUBO CARICO LAVATRICE FF 3/4 CM 200 SENZA CURVA IMBUSTATO	PZ	10	100
A36706	TUBO CARICO LAVATRICE FF 3/4 CM 250 SENZA CURVA IMBUSTATO	PZ	10	50
A36708	TUBO CARICO LAVATRICE FF 3/4 CM 300 SENZA CURVA IMBUSTATO	PZ	10	50
A36710	TUBO CARICO LAVATRICE FF 3/4 CM 400 SENZA CURVA IMBUSTATO	PZ	10	
A36712	TUBO CARICO LAVATRICE FF 3/4 CM 500 SENZA CURVA IMBUSTATO	PZ	10	



CODICE	DESCRIZIONE	UM	U.V.	BOX
A36800	TUBO CARICO LAVATRICE FF 3/4 CM 100 CON CURVA IMBUSTATO	PZ	10	150
A36802	TUBO CARICO LAVATRICE FF 3/4 CM 150 CON CURVA IMBUSTATO	PZ	10	150
A36804	TUBO CARICO LAVATRICE FF 3/4 CM 200 CON CURVA IMBUSTATO	PZ	10	100
A36806	TUBO CARICO LAVATRICE FF 3/4 CM 250 CON CURVA IMBUSTATO	PZ	10	50
A36808	TUBO CARICO LAVATRICE FF 3/4 CM 300 CON CURVA IMBUSTATO	PZ	10	50
A36810	TUBO CARICO LAVATRICE FF 3/4 CM 400 CON CURVA IMBUSTATO	PZ	10	
A36812	TUBO CARICO LAVATRICE FF 3/4 CM 500 CON CURVA IMBUSTATO	PZ	10	



CODICE	DESCRIZIONE	UM	U.V.	BOX
A36900	TUBO CARICO LAVATRICE MF 3/4 CM 100 SENZA CURVA IMBUSTATO	PZ	10	150
A36902	TUBO CARICO LAVATRICE MF 3/4 CM 150 SENZA CURVA IMBUSTATO	PZ	10	150
A36904	TUBO CARICO LAVATRICE MF 3/4 CM 200 SENZA CURVA IMBUSTATO	PZ	10	100
A36906	TUBO CARICO LAVATRICE MF 3/4 CM 250 SENZA CURVA IMBUSTATO	PZ	10	50
A36908	TUBO CARICO LAVATRICE MF 3/4 CM 300 SENZA CURVA IMBUSTATO	PZ	10	50
A36910	TUBO CARICO LAVATRICE MF 3/4 CM 400 SENZA CURVA IMBUSTATO	PZ	10	
A36912	TUBO CARICO LAVATRICE MF 3/4 CM 500 SENZA CURVA IMBUSTATO	PZ	10	



CODICE	DESCRIZIONE	UM	U.V.	BOX
A36400	TUBO CARICO LAVATRICE FF 3/4 CM 100 SENZA CURVA BUSTA E CAV.	PZ	10	150
A36402	TUBO CARICO LAVATRICE FF 3/4 CM 150 SENZA CURVA BUSTA E CAV.	PZ	10	150
A36404	TUBO CARICO LAVATRICE FF 3/4 CM 200 SENZA CURVA BUSTA E CAV.	PZ	10	100
A36406	TUBO CARICO LAVATRICE FF 3/4 CM 250 SENZA CURVA BUSTA E CAV.	PZ	10	50
A36408	TUBO CARICO LAVATRICE FF 3/4 CM 300 SENZA CURVA BUSTA E CAV.	PZ	10	50
A36410	TUBO CARICO LAVATRICE FF 3/4 CM 400 SENZA CURVA BUSTA E CAV.	PZ	10	



CODICE	DESCRIZIONE	UM	U.V.	BOX
A36500	TUBO CARICO LAVATRICE FF 3/4 CM 100 CON CURVA BUSTA E CAV.	PZ	10	150
A36502	TUBO CARICO LAVATRICE FF 3/4 CM 150 CON CURVA BUSTA E CAV.	PZ	10	150
A36504	TUBO CARICO LAVATRICE FF 3/4 CM 200 CON CURVA BUSTA E CAV.	PZ	10	100
A36506	TUBO CARICO LAVATRICE FF 3/4 CM 250 CON CURVA BUSTA E CAV.	PZ	10	50
A36508	TUBO CARICO LAVATRICE FF 3/4 CM 300 CON CURVA BUSTA E CAV.	PZ	10	50
A36510	TUBO CARICO LAVATRICE FF 3/4 CM 400 CON CURVA BUSTA E CAV.	PZ	10	



CODICE	DESCRIZIONE	UM	U.V.	BOX
A36600	TUBO CARICO LAVATRICE MF 3/4 CM 100 SENZA CURVA BUSTA E CAV.	PZ	10	150
A36602	TUBO CARICO LAVATRICE MF 3/4 CM 150 SENZA CURVA BUSTA E CAV.	PZ	10	150
A36604	TUBO CARICO LAVATRICE MF 3/4 CM 200 SENZA CURVA BUSTA E CAV.	PZ	10	100
A36606	TUBO CARICO LAVATRICE MF 3/4 CM 250 SENZA CURVA BUSTA E CAV.	PZ	10	50
A36608	TUBO CARICO LAVATRICE MF 3/4 CM 300 SENZA CURVA BUSTA E CAV.	PZ	10	50
A36610	TUBO CARICO LAVATRICE MF 3/4 CM 400 SENZA CURVA BUSTA E CAV.	PZ	10	



CODICE	DESCRIZIONE	UM	U.V.	BOX
A38100	TUBO CARICO LAVATRICE CM 100 DADO METALLO	PZ	10	150
A38102	TUBO CARICO LAVATRICE CM 150 DADO METALLO	PZ	10	150
A38104	TUBO CARICO LAVATRICE CM 200 DADO METALLO	PZ	10	100
A38106	TUBO CARICO LAVATRICE CM 250 DADO METALLO	PZ	10	50
A38108	TUBO CARICO LAVATRICE CM 300 DADO METALLO	PZ	10	50
A38110	TUBO CARICO LAVATRICE CM 400 DADO METALLO	PZ	10	



CODICE	DESCRIZIONE	UM	U.V.	BOX
A38200	TUBO CARICO LAVATRICE CM 100 DADO METALLO CON CURVA	PZ	10	150
A38202	TUBO CARICO LAVATRICE CM 150 DADO METALLO CON CURVA	PZ	10	150
A38204	TUBO CARICO LAVATRICE CM 200 DADO METALLO CON CURVA	PZ	10	100
A38206	TUBO CARICO LAVATRICE CM 250 DADO METALLO CON CURVA	PZ	10	50
A38208	TUBO CARICO LAVATRICE CM 300 DADO METALLO CON CURVA	PZ	10	50
A38210	TUBO CARICO LAVATRICE CM 400 DADO METALLO CON CURVA	PZ	10	



CODICE	DESCRIZIONE	UM	U.V.	BOX
A38300	TUBO CARICO LAVATRICE MF 3/4 CM 100 DADO METALLO SENZA CURVA	PZ	10	150
A38302	TUBO CARICO LAVATRICE MF 3/4 CM 150 DADO METALLO SENZA CURVA	PZ	10	150
A38304	TUBO CARICO LAVATRICE MF 3/4 CM 200 DADO METALLO SENZA CURVA	PZ	10	100
A38306	TUBO CARICO LAVATRICE MF 3/4 CM 250 DADO METALLO SENZA CURVA	PZ	10	50
A38308	TUBO CARICO LAVATRICE MF 3/4 CM 300 DADO METALLO SENZA CURVA	PZ	10	50
A38310	TUBO CARICO LAVATRICE MF 3/4 CM 400 DADO METALLO SENZA CURVA	PZ	10	



CODICE	DESCRIZIONE	UM	U.V.	BOX
A38802	TUBO CARICO LAVATRICE CM 150 DRTITTO ABS DADO METALLO + CURVA E DADO ABS	PZ	10	150
A38804	TUBO CARICO LAVATRICE CM 200 DRTITTO ABS DADO METALLO + CURVA E DADO ABS	PZ	10	150
A38806	TUBO CARICO LAVATRICE CM 250 DRTITTO ABS DADO METALLO + CURVA E DADO ABS	PZ	10	100
A38808	TUBO CARICO LAVATRICE CM 300 DRTITTO ABS DADO METALLO + CURVA E DADO ABS	PZ	10	50



CODICE	DESCRIZIONE	UM	U.V.	BOX
A40101	TUBO SCARICO LAVATRICE CM 100 SENZA CURVA A 180°	PZ	10	500
A40100	TUBO SCARICO LAVATRICE CM 150 SENZA CURVA A 180°	PZ	10	500
A40102	TUBO SCARICO LAVATRICE CM 200 SENZA CURVA A 180°	PZ	10	400
A40104	TUBO SCARICO LAVATRICE CM 250 SENZA CURVA A 180°	PZ	10	300
A40106	TUBO SCARICO LAVATRICE CM 300 SENZA CURVA A 180°	PZ	10	250



CODICE	DESCRIZIONE	UM	U.V.	BOX
A40108	TUBO SCARICO LAVATRICE CM 200 PER S. G. SENZA CURVA A 180°	PZ	10	400



CODICE	DESCRIZIONE	UM	U.V.	BOX
A40110	TUBO SCARICO LAVATRICE CM 150 CON PIPA SENZA CURVA A 180°	PZ	10	500
A40112	TUBO SCARICO LAVATRICE CM 200 CON PIPA SENZA CURVA A 180°	PZ	10	400



CODICE	DESCRIZIONE	UM	U.V.	BOX
A40114	CURVA PER TUBO SCARICO LAVATRICE 180°	PZ	10	2000



CODICE	DESCRIZIONE	UM	U.V.	BOX
A40202	TUBO SCARICO EST. 80-300 26/30	PZ	10	100



CODICE	DESCRIZIONE	UM	U.V.	BOX
A40300	TUBO SCARICO IMBUSTATO CM 150	PZ	10	50
A40302	TUBO SCARICO IMBUSTATO CM 200	PZ	10	50
A40304	TUBO SCARICO IMBUSTATO CM 250	PZ	10	30
A40306	TUBO SCARICO IMBUSTATO CM 300	PZ	10	30



CODICE	DESCRIZIONE	UM	U.V.	BOX
A40308	TUBO SCARICO IMBUSTATO CM 200 PER S. GIORGIO	PZ	10	50



CODICE	DESCRIZIONE	UM	U.V.	BOX
A40310	TUBO SCARICO IMBUSTATO CM 150 CON PIPA	PZ	10	50
A40312	TUBO SCARICO IMBUSTATO CM 200 CON PIPA	PZ	10	50



CODICE	DESCRIZIONE	UM	U.V.	BOX
A40400	TUBO SCARICO IMBUSTATO CM 150 CON CAVALIERE	PZ	10	50
A40402	TUBO SCARICO IMBUSTATO CM 200 CON CAVALIERE	PZ	10	50
A40404	TUBO SCARICO IMBUSTATO CM 250 CON CAVALIERE	PZ	10	30
A40406	TUBO SCARICO IMBUSTATO CM 300 CON CAVALIERE	PZ	10	30



CODICE	DESCRIZIONE	UM	U.V.	BOX
A40408	TUBO SCARICO LAVATRICE CM 200 S.G. IN BUSTA E CAVALIERE	PZ	10	50



CODICE	DESCRIZIONE	UM	U.V.	BOX
A40410	TUBO SCARICO LAVATRICE CM 150 CON PIPA IN BUSTA E CAVALIERE	PZ	10	50
A40412	TUBO SCARICO LAVATRICE CM 200 CON PIPA IN BUSTA E CAVALIERE	PZ	10	50



CODICE	DESCRIZIONE	UM	U.V.	BOX
A36950	ANTICALCARE MAGNETICO MF 3/4 PER LAVATRICE	PZ	1	10



CODICE	DESCRIZIONE	UM	U.V.	BOX
<b>S30505</b>	GIUNTO 20x20 PER TUBO SCARICO	PZ	10	100
<b>S30504</b>	GIUNTO 20x24 PER TUBO SCARICO	PZ	10	100
<b>S30506</b>	GIUNTO 24x24 PER TUBO SCARICO	PZ	10	100



CODICE	DESCRIZIONE	UM	U.V.	BOX
<b>S30508</b>	NIPLES 3/4 PVC PER LAVATRICE	PZ	10	100



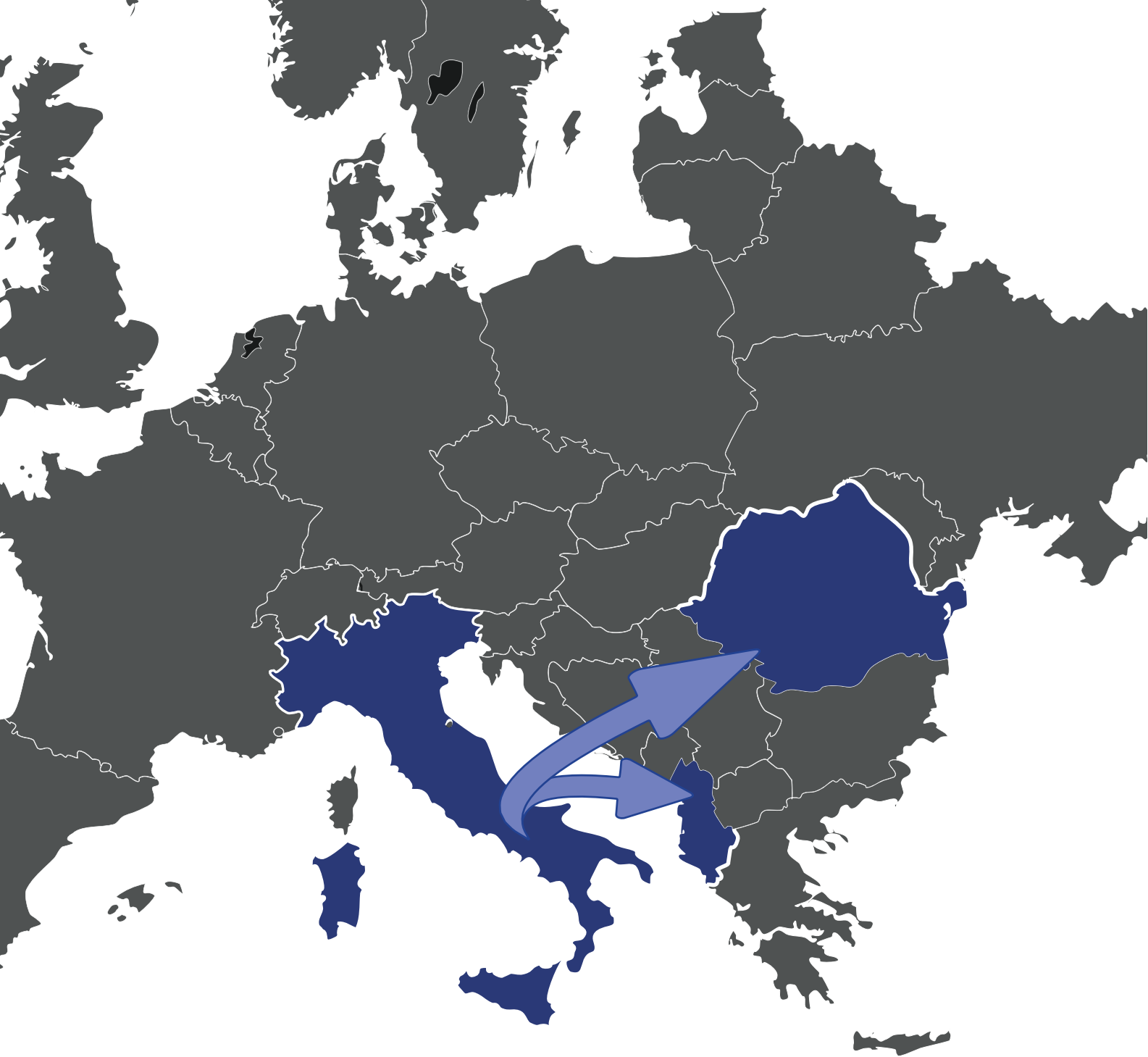
CODICE	DESCRIZIONE	UM	U.V.	BOX
<b>S30510</b>	CURVA FILETTATA PER CARICO LAVATRICE	PZ	10	100



CODICE	DESCRIZIONE	UM	U.V.	BOX
<b>S30512</b>	CURVA SCARICO LAVATRICE OTTONE CON ATTACCO ASCIUGATRICE	PZ	1	50



CODICE	DESCRIZIONE	UM	U.V.	BOX
<b>S28138</b>	BIFORCA x LAVATRICE	PZ	10	100



# **PORTIAMO LA QUALITÀ ITALIANA IN EUROPA DAL 1984**

---

Via Boscofangone, Zona ASI, 80035, Nola (NA)  
· tel. 081 555 25 79 · [info@amaflex.it](mailto:info@amaflex.it) · [www.amaflex.it](http://www.amaflex.it)



# TUBI DOCCIA IN PVC E NYLON



CODICE	DESCRIZIONE	UM	U.V.	BOX
<b>A42104</b>	LACCIO DOCCIA BIANCO FF 1/2 CM 150	PZ	1	12
<b>A42108</b>	LACCIO DOCCIA BIANCO FF 1/2 CM 200	PZ	1	12



CODICE	DESCRIZIONE	UM	U.V.	BOX
<b>A42204</b>	LACCIO DOCCIA BIANCO F1/2 F1/2 CONICO CM 150	PZ	1	12
<b>A42208</b>	LACCIO DOCCIA BIANCO F1/2 F1/2 CONICO CM 200	PZ	1	



CODICE	DESCRIZIONE	UM	U.V.	BOX
<b>A42210</b>	LACCIO DOCCIA GRIGIO F1/2 F1/2 CONICO CM 150	PZ	1	12
<b>A42214</b>	LACCIO DOCCIA GRIGIO F1/2 F1/2 CONICO CM 200	PZ	1	12



CODICE	DESCRIZIONE	UM	U.V.	BOX
<b>A44104</b>	LACCIO DOCCIA BIFLEX FF 1/2 CM 150	PZ	1	12
<b>A44108</b>	LACCIO DOCCIA BIFLEX FF 1/2 CM 200	PZ	1	12



CODICE	DESCRIZIONE	UM	U.V.	BOX
<b>A44202</b>	LACCIO DOCCIA BIFLEX F1/2 F1/2 CONICO CM 80	PZ	1	12
<b>A44203</b>	LACCIO DOCCIA BIFLEX F1/2 F1/2 CONICO CM 100	PZ	1	12
<b>A44204</b>	LACCIO DOCCIA BIFLEX F1/2 F1/2 CONICO CM 150	PZ	1	12
<b>A44208</b>	LACCIO DOCCIA BIFLEX F1/2 F1/2 CONICO CM 200	PZ	1	12




CODICE	DESCRIZIONE	UM	U.V.	BOX
<b>A44304</b>	LACCIO DOCCIA BIFLEX MASCHIO GIREVOLE 24x1 GHIERA 1/2 CM 150	PZ	1	12




CODICE	DESCRIZIONE	UM	U.V.	BOX
<b>A46104</b>	LACCIO DOCCIA ARIFLEX FF 1/2 CM 150	PZ	1	12
<b>A46108</b>	LACCIO DOCCIA ARIFLEX FF 1/2 CM 200	PZ	1	12




CODICE	DESCRIZIONE	UM	U.V.	BOX
<b>A46200</b>	LACCIO DOCCIA ARIFLEX F1/2 F1/2 CONICO CM 50	PZ	1	12
<b>A46202</b>	LACCIO DOCCIA ARIFLEX F1/2 F1/2 CONICO CM 100	PZ	1	12
<b>A46204</b>	LACCIO DOCCIA ARIFLEX F1/2 F1/2 CONICO CM 150	PZ	1	12
<b>A46208</b>	LACCIO DOCCIA ARIFLEX F1/2 F1/2 CONICO CM 200	PZ	1	12
<b>A46304</b>	LACCIO DOCCIA ARIFLEX F1/2 F1/2 CONICO GIREVOLE CM 150	PZ	1	12
<b>A46308</b>	LACCIO DOCCIA ARIFLEX F1/2 F1/2 CONICO GIREVOLE CM 200	PZ	1	12



CODICE	DESCRIZIONE	UM	U.V.	BOX
<b>A48100</b>	LACCIO DOCCIA NYLON CM 100 M15x1 F1/2 CONICA SEDE GUARN. + GUARN. 15x1	PZ	1	12
<b>A48102</b>	LACCIO DOCCIA NYLON CM 125 M15x1 F1/2 CONICA SEDE GUARN. + GUARN. 15x1	PZ	1	12
<b>A48104</b>	LACCIO DOCCIA NYLON CM 150 M15x1 F1/2 CONICA SEDE GUARN. + GUARN. 15x1	PZ	1	12
<b>A48106</b>	LACCIO DOCCIA NYLON CM 175 M15x1 F1/2 CONICA SEDE GUARN. + GUARN. 15x1	PZ	1	12
<b>A48108</b>	LACCIO DOCCIA NYLON CM 200 M15x1 F1/2 CONICA SEDE GUARN. + GUARN. 15x1	PZ	1	12




CODICE	DESCRIZIONE	UM	U.V.	BOX
<b>A48200</b>	LACCIO DOCCIA NYLON CM 100 M15x1 F3/8 SEDE GUARN. + GUARN. 15x1	PZ	1	12
<b>A48202</b>	LACCIO DOCCIA NYLON CM 125 M15x1 F3/8 SEDE GUARN. + GUARN. 15x1	PZ	1	12
<b>A48204</b>	LACCIO DOCCIA NYLON CM 150 M15x1 F3/8 SEDE GUARN. + GUARN. 15x1	PZ	1	12
<b>A48206</b>	LACCIO DOCCIA NYLON CM 175 M15x1 F3/8 SEDE GUARN. + GUARN. 15x1	PZ	1	12
<b>A48208</b>	LACCIO DOCCIA NYLON CM 200 M15x1 F3/8 SEDE GUARN. + GUARN. 15x1	PZ	1	12



CODICE	DESCRIZIONE	UM	U.V.	BOX
<b>A48300</b>	LACCIO DOCCIA NYLON CM 100 M15x1 GHIERA F1/2 SEDE GUARN. + GUARN. 15x1	PZ	1	12
<b>A48302</b>	LACCIO DOCCIA NYLON CM 125 M15x1 GHIERA F1/2 SEDE GUARN. + GUARN. 15x1	PZ	1	12
<b>A48304</b>	LACCIO DOCCIA NYLON CM 150 M15x1 GHIERA F1/2 SEDE GUARN. + GUARN. 15x1	PZ	1	12
<b>A48306</b>	LACCIO DOCCIA NYLON CM 175 M15x1 GHIERA F1/2 SEDE GUARN. + GUARN. 15x1	PZ	1	12
<b>A48308</b>	LACCIO DOCCIA NYLON CM 200 M15x1 GHIERA F1/2 SEDE GUARN. + GUARN. 15x1	PZ	1	12



CODICE	DESCRIZIONE	UM	U.V.	BOX
<b>A48404</b>	LACCIO DOCCIA NYLON CM 150 M15x1 F1/2 CONICA CON COTRAPPEO E GUARN.	PZ	1	12



CODICE	DESCRIZIONE	UM	U.V.	BOX
--------	-------------	----	------	-----

**A48502** LACCIO DOCCIA NYLON CM 125 F1/2 CONICA F3/8 SEDE GUARN.

PZ

1

12



CODICE	DESCRIZIONE	UM	U.V.	BOX
--------	-------------	----	------	-----

**A48604** LACCIO DOCCIA NYLON CM 150 M15x1 M15x1 + 2 GUARN. 15x1

PZ

1

12



CODICE	DESCRIZIONE	UM	U.V.	BOX
--------	-------------	----	------	-----

**A48704** LACCIO DOCCIA NYLON CM 150 GHIERA 1/2 F1/2 CONICA SEDE GUARN.

PZ

1

12

**A48708** LACCIO DOCCIA NYLON CM 200 GHIERA 1/2 F1/2 CONICA SEDE GUARN.

PZ

1

12



CODICE	DESCRIZIONE	UM	U.V.	BOX
--------	-------------	----	------	-----

**A49100** LACCIO DOCCIA METALFLEX CM 80 GHIERA 1/2 CONO 1/2

PZ

1

6

**A49104** LACCIO DOCCIA METALFLEX CM 100 GHIERA 1/2 CONO 1/2

PZ

1

6

**A49108** LACCIO DOCCIA METALFLEX CM 150 GHIERA 1/2 CONO 1/2

PZ

1

6

**A49112** LACCIO DOCCIA METALFLEX CM 200 GHIERA 1/2 CONO 1/2

PZ

1

6



CODICE	DESCRIZIONE	UM	U.V.	BOX
--------	-------------	----	------	-----

**A49120** LACCIO DOCCIA METALFLEX CM 80 GHIERA ALTA 1/2 CONO 1/2

PZ

1

6

**A49124** LACCIO DOCCIA METALFLEX CM 100 GHIERA ALTA 1/2 CONO 1/2

PZ

1

6

**A49128** LACCIO DOCCIA METALFLEX CM 150 GHIERA ALTA 1/2 CONO 1/2

PZ

1

6

**A49132** LACCIO DOCCIA METALFLEX CM 200 GHIERA ALTA 1/2 CONO 1/2

PZ

1

6

**A49150** LACCIO DOCCIA METALFLEX CM 80 GHIERA ALTA 1/2 CONO 1/2 ANTITORSIONE

PZ

1

6

**A49154** LACCIO DOCCIA METALFLEX CM 100 GHIERA ALTA 1/2 CONO 1/2 ANTITORSIONE

PZ

1

6

**A49158** LACCIO DOCCIA METALFLEX CM 150 GHIERA ALTA 1/2 CONO 1/2 ANTITORSIONE

PZ

1

6

**A49162** LACCIO DOCCIA METALFLEX CM 200 GHIERA ALTA 1/2 CONO 1/2 ANTITORSIONE

PZ

1

6



CODICE	DESCRIZIONE	UM	U.V.	BOX
--------	-------------	----	------	-----

**A49136** LACCIO DOCCIA METALFLEX CM 150 DOPPIO CONO

PZ

1

6

**A49140** LACCIO DOCCIA METALFLEX CM 200 DOPPIO CONO

PZ

1

6

**A49170** LACCIO DOCCIA METALFLEX CM 150 DOPPIO CONO ANTITORSIONE

PZ

1

6

**A49174** LACCIO DOCCIA METALFLEX CM 200 DOPPIO CONO ANTITORSIONE

PZ

1

6



CODICE	DESCRIZIONE	UM	U.V.	BOX
A49200	LACCIO DOCCIA STRIPFLEX BIANCO CM 80 GHIERA 1/2 CONO 1/2	PZ	1	6
A49204	LACCIO DOCCIA STRIPFLEX BIANCO CM 100 GHIERA 1/2 CONO 1/2	PZ	1	6
A49208	LACCIO DOCCIA STRIPFLEX BIANCO CM 150 GHIERA 1/2 CONO 1/2	PZ	1	6
A49212	LACCIO DOCCIA STRIPFLEX BIANCO CM 200 GHIERA 1/2 CONO 1/2	PZ	1	6



CODICE	DESCRIZIONE	UM	U.V.	BOX
A49220	LACCIO DOCCIA STRIPFLEX BIANCO CM 80 GHIERA ALTA 1/2 CONO 1/2	PZ	1	6
A49224	LACCIO DOCCIA STRIPFLEX BIANCO CM 100 GHIERA ALTA 1/2 CONO 1/2	PZ	1	6
A49228	LACCIO DOCCIA STRIPFLEX BIANCO CM 150 GHIERA ALTA 1/2 CONO 1/2	PZ	1	6
A49232	LACCIO DOCCIA STRIPFLEX BIANCO CM 200 GHIERA ALTA 1/2 CONO 1/2	PZ	1	6
A49250	LACCIO DOCCIA STRIPFLEX BIANCO CM 80 GHIERA ALTA 1/2 CONO 1/2 ANTITORSIONE	PZ	1	6
A49254	LACCIO DOCCIA STRIPFLEX BIANCO CM 100 GHIERA ALTA 1/2 CONO 1/2 ANTITORSIONE	PZ	1	6
A49258	LACCIO DOCCIA STRIPFLEX BIANCO CM 150 GHIERA ALTA 1/2 CONO 1/2 ANTITORSIONE	PZ	1	6
A49262	LACCIO DOCCIA STRIPFLEX BIANCO CM 200 GHIERA ALTA 1/2 CONO 1/2 ANTITORSIONE	PZ	1	6



CODICE	DESCRIZIONE	UM	U.V.	BOX
A49236	LACCIO DOCCIA STRIPFLEX BIANCO CM 150 DOPPIO CONO	PZ	1	6
A49240	LACCIO DOCCIA STRIPFLEX BIANCO CM 200 DOPPIO CONO	PZ	1	6
A49270	LACCIO DOCCIA STRIPFLEX BIANCO CM 150 DOPPIO CONO ANTITORSIONE	PZ	1	6
A49274	LACCIO DOCCIA STRIPFLEX BIANCO CM 200 DOPPIO CONO ANTITORSIONE	PZ	1	6



CODICE	DESCRIZIONE	UM	U.V.	BOX
A49300	LACCIO DOCCIA STRIPFLEX NERO CM 80 GHIERA 1/2 CONO 1/2	PZ	1	6
A49304	LACCIO DOCCIA STRIPFLEX NERO CM 100 GHIERA 1/2 CONO 1/2	PZ	1	6
A49308	LACCIO DOCCIA STRIPFLEX NERO CM 150 GHIERA 1/2 CONO 1/2	PZ	1	6
A49312	LACCIO DOCCIA STRIPFLEX NERO CM 200 GHIERA 1/2 CONO 1/2	PZ	1	6



CODICE	DESCRIZIONE	UM	U.V.	BOX
A49320	LACCIO DOCCIA STRIPFLEX NERO CM 80 GHIERA ALTA 1/2 CONO 1/2	PZ	1	6
A49324	LACCIO DOCCIA STRIPFLEX NERO CM 100 GHIERA ALTA 1/2 CONO 1/2	PZ	1	6
A49328	LACCIO DOCCIA STRIPFLEX NERO CM 150 GHIERA ALTA 1/2 CONO 1/2	PZ	1	6
A49332	LACCIO DOCCIA STRIPFLEX NERO CM 200 GHIERA ALTA 1/2 CONO 1/2	PZ	1	6
A49350	LACCIO DOCCIA STRIPFLEX NERO CM 80 GHIERA ALTA 1/2 CONO 1/2 ANTITORSIONE	PZ	1	6
A49354	LACCIO DOCCIA STRIPFLEX NERO CM 100 GHIERA ALTA 1/2 CONO 1/2 ANTITORSIONE	PZ	1	6
A49358	LACCIO DOCCIA STRIPFLEX NERO CM 150 GHIERA ALTA 1/2 CONO 1/2 ANTITORSIONE	PZ	1	6
A49362	LACCIO DOCCIA STRIPFLEX NERO CM 200 GHIERA ALTA 1/2 CONO 1/2 ANTITORSIONE	PZ	1	6



CODICE	DESCRIZIONE	UM	U.V.	BOX
A49336	LACCIO DOCCIA STRIPFLEX NERO CM 150 DOPPIO CONO	PZ	1	6
A49340	LACCIO DOCCIA STRIPFLEX NERO CM 200 DOPPIO CONO	PZ	1	6
A49370	LACCIO DOCCIA STRIPFLEX NERO CM 150 DOPPIO CONO ANTITORSIONE	PZ	1	6
A49374	LACCIO DOCCIA STRIPFLEX NERO CM 200 DOPPIO CONO ANTITORSIONE	PZ	1	6



CODICE	DESCRIZIONE	UM	U.V.	BOX
A49400	LACCIO DOCCIA BIANCO OPACO CM 80 GHIERA 1/2 CONO 1/2	PZ	1	6
A49404	LACCIO DOCCIA BIANCO OPACO CM 100 GHIERA 1/2 CONO 1/2	PZ	1	6
A49408	LACCIO DOCCIA BIANCO OPACO CM 150 GHIERA 1/2 CONO 1/2	PZ	1	6
A49412	LACCIO DOCCIA BIANCO OPACO CM 200 GHIERA 1/2 CONO 1/2	PZ	1	6



CODICE	DESCRIZIONE	UM	U.V.	BOX
A49420	LACCIO DOCCIA BIANCO OPACO CM 80 GHIERA ALTA 1/2 CONO 1/2	PZ	1	6
A49424	LACCIO DOCCIA BIANCO OPACO CM 100 GHIERA ALTA 1/2 CONO 1/2	PZ	1	6
A49428	LACCIO DOCCIA BIANCO OPACO CM 150 GHIERA ALTA 1/2 CONO 1/2	PZ	1	6
A49432	LACCIO DOCCIA BIANCO OPACO CM 200 GHIERA ALTA 1/2 CONO 1/2	PZ	1	6
A49450	LACCIO DOCCIA BIANCO OPACO CM 80 GHIERA ALTA 1/2 CONO 1/2 ANTITORSIONE	PZ	1	6
A49454	LACCIO DOCCIA BIANCO OPACO CM 100 GHIERA ALTA 1/2 CONO 1/2 ANTITORSIONE	PZ	1	6
A49458	LACCIO DOCCIA BIANCO OPACO CM 150 GHIERA ALTA 1/2 CONO 1/2 ANTITORSIONE	PZ	1	6
A49462	LACCIO DOCCIA BIANCO OPACO CM 200 GHIERA ALTA 1/2 CONO 1/2 ANTITORSIONE	PZ	1	6



CODICE	DESCRIZIONE	UM	U.V.	BOX
A49436	LACCIO DOCCIA BIANCO OPACO CM 150 DOPPIO CONO	PZ	1	6
A49440	LACCIO DOCCIA BIANCO OPACO CM 200 DOPPIO CONO	PZ	1	6
A49470	LACCIO DOCCIA BIANCO OPACO CM 150 DOPPIO CONO ANTITORSIONE	PZ	1	6
A49474	LACCIO DOCCIA BIANCO OPACO CM 200 DOPPIO CONO ANTITORSIONE	PZ	1	6



CODICE	DESCRIZIONE	UM	U.V.	BOX
A49500	LACCIO DOCCIA NERO OPACO CM 80 GHIERA 1/2 CONO 1/2	PZ	1	6
A49504	LACCIO DOCCIA NERO OPACO CM 100 GHIERA 1/2 CONO 1/2	PZ	1	6
A49508	LACCIO DOCCIA NERO OPACO CM 150 GHIERA 1/2 CONO 1/2	PZ	1	6
A49512	LACCIO DOCCIA NERO OPACO CM 200 GHIERA 1/2 CONO 1/2	PZ	1	6





CODICE	DESCRIZIONE	UM	U.V.	BOX
A49520	LACCIO DOCCIA NERO OPACO CM 80 GHIERA ALTA 1/2 CONO 1/2	PZ	1	6
A49524	LACCIO DOCCIA NERO OPACO CM 100 GHIERA ALTA 1/2 CONO 1/2	PZ	1	6
A49528	LACCIO DOCCIA NERO OPACO CM 150 GHIERA ALTA 1/2 CONO 1/2	PZ	1	6
A49532	LACCIO DOCCIA NERO OPACO CM 200 GHIERA ALTA 1/2 CONO 1/2	PZ	1	6
A49550	LACCIO DOCCIA NERO OPACO CM 80 GHIERA ALTA 1/2 CONO 1/2 ANTITORSIONE	PZ	1	6
A49554	LACCIO DOCCIA NERO OPACO CM 100 GHIERA ALTA 1/2 CONO 1/2 ANTITORSIONE	PZ	1	6
A49558	LACCIO DOCCIA NERO OPACO CM 150 GHIERA ALTA 1/2 CONO 1/2 ANTITORSIONE	PZ	1	6
A49562	LACCIO DOCCIA NERO OPACO CM 200 GHIERA ALTA 1/2 CONO 1/2 ANTITORSIONE	PZ	1	6



CODICE	DESCRIZIONE	UM	U.V.	BOX
A49536	LACCIO DOCCIA NERO OPACO CM 150 DOPPIO CONO	PZ	1	6
A49540	LACCIO DOCCIA NERO OPACO CM 200 DOPPIO CONO	PZ	1	6
A49570	LACCIO DOCCIA NERO OPACO CM 150 DOPPIO CONO ANTITORSIONE	PZ	1	6
A49574	LACCIO DOCCIA NERO OPACO CM 200 DOPPIO CONO ANTITORSIONE	PZ	1	6



CODICE	DESCRIZIONE	UM	U.V.	BOX
A49600	LACCIO DOCCIA DOCCIALUX CM 80 GHIERA 1/2 CONO 1/2	PZ	1	6
A49604	LACCIO DOCCIA DOCCIALUX CM 100 GHIERA 1/2 CONO 1/2	PZ	1	6
A49608	LACCIO DOCCIA DOCCIALUX CM 150 GHIERA 1/2 CONO 1/2	PZ	1	6
A49612	LACCIO DOCCIA DOCCIALUX CM 200 GHIERA 1/2 CONO 1/2	PZ	1	6



CODICE	DESCRIZIONE	UM	U.V.	BOX
A49620	LACCIO DOCCIA DOCCIALUX CM 80 GHIERA ALTA 1/2 CONO 1/2	PZ	1	6
A49624	LACCIO DOCCIA DOCCIALUX CM 100 GHIERA ALTA 1/2 CONO 1/2	PZ	1	6
A49628	LACCIO DOCCIA DOCCIALUX CM 150 GHIERA ALTA 1/2 CONO 1/2	PZ	1	6
A49632	LACCIO DOCCIA DOCCIALUX CM 200 GHIERA ALTA 1/2 CONO 1/2	PZ	1	6
A49650	LACCIO DOCCIA DOCCIALUX CM 80 GHIERA ALTA 1/2 CONO 1/2 ANTITORSIONE	PZ	1	6
A49654	LACCIO DOCCIA DOCCIALUX CM 100 GHIERA ALTA 1/2 CONO 1/2 ANTITORSIONE	PZ	1	6
A49658	LACCIO DOCCIA DOCCIALUX CM 150 GHIERA ALTA 1/2 CONO 1/2 ANTITORSIONE	PZ	1	6
A49662	LACCIO DOCCIA DOCCIALUX CM 200 GHIERA ALTA 1/2 CONO 1/2 ANTITORSIONE	PZ	1	6



CODICE	DESCRIZIONE	UM	U.V.	BOX
A49636	LACCIO DOCCIA DOCCIALUX CM 150 DOPPIO CONO	PZ	1	6
A49640	LACCIO DOCCIA DOCCIALUX CM 200 DOPPIO CONO	PZ	1	6
A49670	LACCIO DOCCIA DOCCIALUX CM 150 DOPPIO CONO ANTITORSIONE	PZ	1	6
A49674	LACCIO DOCCIA DOCCIALUX CM 200 DOPPIO CONO ANTITORSIONE	PZ	1	6



CODICE	DESCRIZIONE	UM	U.V.	BOX
A49700	LACCIO DOCCIA SILVERTOP CM 80 GHIERA 1/2 CONO 1/2	PZ	1	6
A49704	LACCIO DOCCIA SILVERTOP CM 100 GHIERA 1/2 CONO 1/2	PZ	1	6
A49708	LACCIO DOCCIA SILVERTOP CM 150 GHIERA 1/2 CONO 1/2	PZ	1	6
A49712	LACCIO DOCCIA SILVERTOP CM 200 GHIERA 1/2 CONO 1/2	PZ	1	6



CODICE	DESCRIZIONE	UM	U.V.	BOX
<b>A49720</b>	LACCIO DOCCIA SILVERTOP CM 80 GHIERA ALTA 1/2 CONO 1/2	PZ	1	6
<b>A49724</b>	LACCIO DOCCIA SILVERTOP CM 100 GHIERA ALTA 1/2 CONO 1/2	PZ	1	6
<b>A49728</b>	LACCIO DOCCIA SILVERTOP CM 150 GHIERA ALTA 1/2 CONO 1/2	PZ	1	6
<b>A49732</b>	LACCIO DOCCIA SILVERTOP CM 200 GHIERA ALTA 1/2 CONO 1/2	PZ	1	6
<b>A49750</b>	LACCIO DOCCIA SILVERTOP CM 80 GHIERA ALTA 1/2 CONO 1/2 ANTITORSIONE	PZ	1	6
<b>A49754</b>	LACCIO DOCCIA SILVERTOP CM 100 GHIERA ALTA 1/2 CONO 1/2 ANTITORSIONE	PZ	1	6
<b>A49758</b>	LACCIO DOCCIA SILVERTOP CM 150 GHIERA ALTA 1/2 CONO 1/2 ANTITORSIONE	PZ	1	6
<b>A49762</b>	LACCIO DOCCIA SILVERTOP CM 200 GHIERA ALTA 1/2 CONO 1/2 ANTITORSIONE	PZ	1	6



CODICE	DESCRIZIONE	UM	U.V.	BOX
<b>A49736</b>	LACCIO DOCCIA SILVERTOP CM 150 DOPPIO CONO	PZ	1	6
<b>A49740</b>	LACCIO DOCCIA SILVERTOP CM 200 DOPPIO CONO	PZ	1	6
<b>A49770</b>	LACCIO DOCCIA SILVERTOP CM 150 DOPPIO CONO ANTITORSIONE	PZ	1	6
<b>A49774</b>	LACCIO DOCCIA SILVERTOP CM 200 DOPPIO CONO ANTITORSIONE	PZ	1	6

# TUBI E FLESSIBILI PER GAS DOMESTICO



CODICE	DESCRIZIONE	UM	U.V.	BOX
A30100	FLEX GAS TRECCIATO ZN CM 40 FF1/2	PZ	10	100
A30102	FLEX GAS TRECCIATO ZN CM 50 FF1/2	PZ	10	100
A30104	FLEX GAS TRECCIATO ZN CM 60 FF1/2	PZ	10	100
A30106	FLEX GAS TRECCIATO ZN CM 70 FF1/2	PZ	10	50
A30108	FLEX GAS TRECCIATO ZN CM 80 FF1/2	PZ	10	50
A30109	FLEX GAS TRECCIATO ZN CM 90 FF1/2	PZ	10	50
A30110	FLEX GAS TRECCIATO ZN CM 100 FF1/2	PZ	10	50
A30111	FLEX GAS TRECCIATO ZN CM 120 FF1/2	PZ	6	
A30112	FLEX GAS TRECCIATO ZN CM 150 FF1/2	PZ	6	
A30120	FLEX GAS TRECCIATO ZN CM 200 FF1/2	PZ	6	



CODICE	DESCRIZIONE	UM	U.V.	BOX
A30200	FLEX GAS TRECCIATO ZN CM 40 M1/4F1/2	PZ	10	100
A30202	FLEX GAS TRECCIATO ZN CM 50 M1/4F1/2	PZ	10	100
A30204	FLEX GAS TRECCIATO ZN CM 60 M1/4F1/2	PZ	10	100
A30206	FLEX GAS TRECCIATO ZN CM 70 M1/4F1/2	PZ	10	50
A30208	FLEX GAS TRECCIATO ZN CM 80 M1/4F1/2	PZ	10	50
A30210	FLEX GAS TRECCIATO ZN CM 100 M1/4F1/2	PZ	10	50
A30212	FLEX GAS TRECCIATO ZN CM 150 M1/4F1/2	PZ	6	
A30300	FLEX GAS TRECCIATO ZN CM 40 M3/8F1/2	PZ	10	100
A30302	FLEX GAS TRECCIATO ZN CM 50 M3/8F1/2	PZ	10	100
A30304	FLEX GAS TRECCIATO ZN CM 60 M3/8F1/2	PZ	10	100
A30306	FLEX GAS TRECCIATO ZN CM 70 M3/8F1/2	PZ	10	50
A30308	FLEX GAS TRECCIATO ZN CM 80 M3/8F1/2	PZ	10	50
A30310	FLEX GAS TRECCIATO ZN CM 100 M3/8F1/2	PZ	10	50
A30312	FLEX GAS TRECCIATO ZN CM 150 M3/8F1/2	PZ	6	




CODICE	DESCRIZIONE	UM	U.V.	BOX
A30500	FLEX GAS GOMMA ORANGE EN16436 20 BAR CM 40 FF1/2	PZ	10	100
A30502	FLEX GAS GOMMA ORANGE EN16436 20 BAR CM 50 FF1/2	PZ	10	100
A30504	FLEX GAS GOMMA ORANGE EN16436 20 BAR CM 60 FF1/2	PZ	10	100
A30506	FLEX GAS GOMMA ORANGE EN16436 20 BAR CM 70 FF1/2	PZ	10	50
A30508	FLEX GAS GOMMA ORANGE EN16436 20 BAR CM 80 FF1/2	PZ	10	50
A30510	FLEX GAS GOMMA ORANGE EN16436 20 BAR CM 100 FF1/2	PZ	10	50
A30520	FLEX GAS GOMMA ORANGE EN16436 20 BAR CM 200 FF1/2	PZ	6	



CODICE	DESCRIZIONE	UM	U.V.	BOX
A30702	FLEX GAS TRECCIATO INOX RACCORDI AVP CM 50 FF1/2	PZ	10	100
A30710	FLEX GAS TRECCIATO INOX RACCORDI AVP CM 100 FF1/2	PZ	10	50



CODICE	DESCRIZIONE	UM	U.V.	BOX
A50124	TUBO GAS GPL 8 x 13 PER RICARICA CM 40	PZ	10	



CODICE	DESCRIZIONE	UM	U.V.	PED
A50108	TUBO GAS METANO 13 x 20 IN ROTOLI	MT	50	1500



CODICE	DESCRIZIONE	UM	U.V.	PED
A50110	TUBO GAS GPL 8 x 13 IN ROTOLI DA 50 MT	MT	50	3000
A50111	TUBO GAS GPL 8 x 13 IN ROTOLI DA 100 MT	MT	100	2700



CODICE	DESCRIZIONE	UM	U.V.	BOX
A50148	TUBO GAS METANO 13 x 20 IN SPEZZONI DA CM 100	PZ	10	
A50149	TUBO GAS METANO 13 x 20 IN SPEZZONI DA CM 120	PZ	10	
A50150	TUBO GAS METANO 13 x 20 IN SPEZZONI DA CM 150	PZ	10	
A50152	TUBO GAS METANO 13 x 20 IN SPEZZONI DA CM 200	PZ	10	



CODICE	DESCRIZIONE	UM	U.V.	BOX
A50100	TUBO GAS METANO 13 x 20 IN SPEZZONI DA CM 100 CON FASCETTE	PZ	10	
A50102	TUBO GAS METANO 13 x 20 IN SPEZZONI DA CM 120 CON FASCETTE	PZ	10	
A50104	TUBO GAS METANO 13 x 20 IN SPEZZONI DA CM 150 CON FASCETTE	PZ	10	
A50106	TUBO GAS METANO 13 x 20 IN SPEZZONI DA CM 200 CON FASCETTE	PZ	10	



CODICE	DESCRIZIONE	UM	U.V.	BOX
A50112	TUBO GAS GPL 8 x 13 IN SPEZZONI DA CM 120	PZ	10	
A50114	TUBO GAS GPL 8 x 13 IN SPEZZONI DA CM 150	PZ	10	
A50116	TUBO GAS GPL 8 x 13 IN SPEZZONI DA CM 200	PZ	10	
A50118	TUBO GAS GPL 8 x 13 IN SPEZZONI DA CM 300	PZ	10	



CODICE	DESCRIZIONE	UM	U.V.	BOX
A50120	KIT TUBO GAS GPL 8 x 13 CM 150 + FASCETTE	PZ	10	
A50122	KIT TUBO GAS GPL 8 x 13 CM 200 + FASCETTE	PZ	10	
A50123	KIT TUBO GAS GPL 8 x 13 CM 300 + FASCETTE	PZ	10	



CODICE	DESCRIZIONE	UM	U.V.	BOX
G12240	FASCETTA PER TUBO GAS GPL D.13-15 IMQ	PZ	200	3000
G12241	FASCETTA PER TUBO GAS METANO D. 18-20 IMQ	PZ	200	2500



CODICE	DESCRIZIONE	UM	U.V.	BOX
A50132	TUBO GAS ARANCIO DWGV GPL 8 x 15 IN ROTOLI	MT	100	



CODICE	DESCRIZIONE	UM	U.V.	BOX
Z10174	KIT STUFA REGOLATORE GAS TARAT.FISSA + TUBO CM 50 + FASCETTE	PZ	10	
Z10166	KIT STUFA REGOLATORE GAS TARAT.FISSA + TUBO MT.1+FASCETTE	PZ	10	
Z10186	KIT STUFA REGOLATORE GAS TARAT.FISSA + TUBO MT.1,5+FASCETTE	PZ	10	



CODICE	DESCRIZIONE	UM	U.V.	BOX
Z10168	KIT BARBECUE REGOL. GAS SQUADRO T/FISSA + TUBO MT.1+FASCETTE	PZ	10	



# FLESSIBILI PER ALIMENTATORE ARIA



CODICE	DESCRIZIONE	UM	U.V.	BOX
A60104	FLEX INOX DN. 10 CM 50 M1/4 F1/2 CALOTTA ALTA	PZ	10	50
A60100	FLEX INOX DN. 10 CM 70 M1/4 F1/2 CALOTTA ALTA	PZ	10	50
A60102	FLEX INOX DN. 10 CM 100 M1/4 F1/2 CALOTTA ALTA	PZ	10	50
A60106	FLEX INOX DN. 10 CM 150 M1/4 F1/2 CALOTTA ALTA	PZ	10	30
A60200	FLEX INOX DN. 10 CM 70 M3/8 F1/2 CALOTTA ALTA	PZ	10	50
A60202	FLEX INOX DN. 10 CM 100 M3/8 F1/2 CALOTTA ALTA	PZ	10	50



CODICE	DESCRIZIONE	UM	U.V.	BOX
A60350	FLEX INOX DN. 10 CM 100 M1/4 F3/4	PZ	10	50
A60354	FLEX INOX DN. 10 CM 150 M1/4 F3/4	PZ	10	30
A60358	FLEX INOX DN. 10 CM 200 M1/4 F3/4	PZ	10	30
A60304	FLEX INOX DN. 10 CM 70 M1/2 F3/4	PZ	10	50
A60306	FLEX INOX DN. 10 CM 100 M1/2 F3/4	PZ	10	50
A60310	FLEX INOX DN. 10 CM 200 M1/2 F3/4	PZ	10	30



CODICE	DESCRIZIONE	UM	U.V.	BOX
A60300	FLEX INOX DN. 13 CM 70 M1/2 F3/4	PZ	10	50
A60302	FLEX INOX DN. 13 CM 100 M1/2 F3/4	PZ	10	30

 DN	 Max temperatura	 Max pressione	 Portata a 3 bar	 Raggio min. di curvatura	 Tubo interno	 Treccia	 Raccordi	 Colore Treccia
10	90 °C	10 bar	46 l/min	60 mm	EPDM	INOX AISI 304	Ottone	Neutra
13	90 °C	10 bar	74 l/min	72 mm	EPDM	INOX AISI 304	Ottone	Neutra

# ALTRI ARTICOLI DI PRODUZIONE




CODICE	DESCRIZIONE	UM	U.V.	BOX
E30204	KIT SHOWER HAIR	22	PZ	1



CODICE	DESCRIZIONE	UM	U.V.	BOX
D12103	TAPPO PER POZZETTO D. 100 SENZA VITE E PIATTELLO	PZ	1	100
D12100	TAPPO PER POZZETTO D. 100 CON VITE E PIATTELLO	PZ	1	100



CODICE	DESCRIZIONE	UM	U.V.	BOX
D12104	TAPPO LUX PER POZZETTO D. 100 SENZA VITE E PIATTELLO	PZ	1	100
D12127	TAPPO LUX PER POZZETTO D. 100 CON VITE E PIATTELLO	PZ	1	100



CODICE	DESCRIZIONE	UM	U.V.	BOX
D12126	PIATTELLO ACCIAIO D. 140	PZ	1	400



CODICE	DESCRIZIONE	UM	U.V.	BOX
D12125	PIATTELLO ACCIAIO D. 140 CON VITE INOX	PZ	1	50
D12163	PIATTELLO ACCIAIO D. 140 CON VITE ZINCATA	PZ	1	50



CODICE	DESCRIZIONE	UM	U.V.	BOX
D20290	TRONCHETTO PVC D. 40 INNESTO	PZ	1	100



CODICE	DESCRIZIONE	UM	U.V.	BOX
S16172	CALATOIA 45-90 O-RING	PZ	1	25



CODICE	DESCRIZIONE	UM	U.V.	BOX
<b>S16173</b>	CALATOIA CON MORSETTO A LABBRO	PZ	1	25



CODICE	DESCRIZIONE	UM	U.V.	BOX
<b>S28175</b>	ARRESTO A CAPPuccio CON ROSONE PESANTE	PZ	1	25



CODICE	DESCRIZIONE	UM	U.V.	BOX
<b>S28176</b>	VITONE PER ARRESTO A CAPPuccio G.P.L. COMPL. VITE E MANIGLIA	PZ	1	10



CODICE	DESCRIZIONE	UM	U.V.	BOX
<b>SIRO5106</b>	TELAIO OMBRELLO 90° INOX 6 ASTE	PZ	1	-
<b>SIRO5108</b>	TELAIO OMBRELLO 90° INOX 8 ASTE	PZ	1	-
<b>SIRO5110</b>	TELAIO OMBRELLO 180° INOX 10 ASTE	PZ	1	-





# GIUNTI E FLESSIBILI PER ACQUA E GAS



CODICE	DESCRIZIONE	UM	U.V.	BOX
X10128	FLESSIBILE GAS UNI 14800 FF1/2 MM 1000	PZ	1	12
X10132	FLESSIBILE GAS UNI 14800 FF1/2 MM 1500	PZ	1	12
X10134	FLESSIBILE GAS UNI 14800 FF1/2 MM 2000	PZ	1	12



CODICE	DESCRIZIONE	UM	U.V.	BOX
X10136	FLESSIBILE GAS UNI 14800 MF1/2 MM 1000	PZ	1	12
X10138	FLESSIBILE GAS UNI 14800 MF1/2 MM 1500	PZ	1	12
X10140	FLESSIBILE GAS UNI 14800 MF1/2 MM 2000	PZ	1	12



CODICE	DESCRIZIONE	UM	U.V.	BOX
X10182	TUBO FLESSIBILE GAS UNI15266 CM. 300 F.F.1/2	PZ	1	10
X10184	TUBO FLESSIBILE GAS UNI15266 CM. 400 F.F.1/2	PZ	1	10



CODICE	DESCRIZIONE	UM	U.V.	BOX
X10146	FLESSIBILE RIVESTITO FF1/2 MM 3000	PZ	1	12
X10148	FLESSIBILE RIVESTITO FF1/2 MM 4000	PZ	1	10



CODICE	DESCRIZIONE	UM	U.V.	BOX
X10150	GIUNTO INOX ACQUA MF 1/2 100-200	PZ	1	25
X10152	GIUNTO INOX ACQUA MF 1/2 200-400	PZ	1	25
X10156	GIUNTO INOX ACQUA MF 3/4 100-200	PZ	1	25
X10158	GIUNTO INOX ACQUA MF 3/4 200-400	PZ	1	25
X10160	GIUNTO INOX ACQUA MF 1" 100-200	PZ	1	16
X10162	GIUNTO INOX ACQUA MF 1" 200-400	PZ	1	16
X10168	GIUNTO INOX ACQUA MF 1"1/4 200-400	PZ	1	10




CODICE	DESCRIZIONE	UM	U.V.	BOX
X10100	GIUNTO INOX ACQUA MF 1/2 100-200 GUAINA BIANCA	PZ	1	25
X10102	GIUNTO INOX ACQUA MF 1/2 200-400 GUAINA BIANCA	PZ	1	25
X10104	GIUNTO INOX ACQUA MF 3/4 100-200 GUAINA BIANCA	PZ	1	25
X10106	GIUNTO INOX ACQUA MF 3/4 200-400 GUAINA BIANCA	PZ	1	25
X10108	GIUNTO INOX ACQUA MF 1" 100-200 GUAINA BIANCA	PZ	1	16
X10110	GIUNTO INOX ACQUA MF 1" 200-400 GUAINA BIANCA	PZ	1	16



CODICE	DESCRIZIONE	UM	U.V.	BOX
X10170	GIUNTO INOX GAS RIVESTITO MF 1/2 100-200	PZ	1	25
X10172	GIUNTO INOX GAS RIVESTITO MF 1/2 200-400	PZ	1	25
X10174	GIUNTO INOX GAS RIVESTITO MF 3/4 100-200	PZ	1	25
X10176	GIUNTO INOX GAS RIVESTITO MF 3/4 200-400	PZ	1	25
X10178	GIUNTO INOX GAS RIVESTITO MF 1" 100-200	PZ	1	16
X10180	GIUNTO INOX GAS RIVESTITO MF 1" 200-400	PZ	1	16



CODICE	DESCRIZIONE	UM	U.V.	BOX
<b>X10190</b>	KIT PER CALDAIE DA PZ 5 ( 2 A 1/2 + 2 A 3/4 + 1 G 3/4)	PZ	1	10



CODICE	DESCRIZIONE	UM	U.V.	BOX
<b>X10192</b>	KIT PER CALDAIE DA PZ 5 ( 2 A 1/2 + 2 A 3/4 + 1 G 1/2)	PZ	1	10



CODICE	DESCRIZIONE	UM	U.V.	BOX
<b>X10194</b>	KIT PER CALDAIE DA PZ 5 ( 2 A RIV. 1/2 + 2 A RIV. 3/4 + 1 G 3/4)	PZ	1	10



CODICE	DESCRIZIONE	UM	U.V.	BOX
<b>X10196</b>	KIT PER CALDAIE DA PZ 5 ( 2 A RIV. 1/2 + 2 A RIV. 3/4 + 1 G 1/2)	PZ	1	10



CODICE	DESCRIZIONE	UM	U.V.	BOX
<b>X10122</b>	GUARNIZIONE ALLUMINIO 1/2	PZ	100	100



CODICE	DESCRIZIONE	UM	U.V.	BOX
<b>X10200</b>	TUBO INOX AISI 304 FLESSIBILE 1/4-3/8 IN ROT. DA MT 4	MT	4	4
<b>X10202</b>	TUBO INOX AISI 304 FLESSIBILE 1/4-3/8 IN ROT. DA MT 10	MT	10	10
<b>X10204</b>	TUBO INOX AISI 304 FLESSIBILE 1/4-3/8 IN ROT. DA MT 30	MT	30	30
<b>X10206</b>	TUBO INOX AISI 304 FLESSIBILE 3/8-1/2 IN ROT. DA MT 4	MT	4	4
<b>X10208</b>	TUBO INOX AISI 304 FLESSIBILE 3/8-1/2 IN ROT. DA MT 10	MT	10	10
<b>X10210</b>	TUBO INOX AISI 304 FLESSIBILE 3/8-1/2 IN ROT. DA MT 30	MT	30	30
<b>X10212</b>	TUBO INOX AISI 304 FLESSIBILE 1/2-1/2 IN ROT. DA MT 4	MT	4	4
<b>X10214</b>	TUBO INOX AISI 304 FLESSIBILE 1/2-1/2 IN ROT. DA MT 10	MT	10	10
<b>X10216</b>	TUBO INOX AISI 304 FLESSIBILE 1/2-1/2 IN ROT. DA MT 30	MT	30	30
<b>X10218</b>	TUBO INOX AISI 304 FLESSIBILE 5/8-3/4 IN ROT. DA MT 4	MT	4	4
<b>X10220</b>	TUBO INOX AISI 304 FLESSIBILE 5/8-3/4 IN ROT. DA MT 10	MT	10	10
<b>X10222</b>	TUBO INOX AISI 304 FLESSIBILE 5/8-3/4 IN ROT. DA MT 30	MT	30	30
<b>X10224</b>	TUBO INOX AISI 304 FLESSIBILE 3/4-1" IN ROT. DA MT 4	MT	4	4
<b>X10226</b>	TUBO INOX AISI 304 FLESSIBILE 3/4-1" IN ROT. DA MT 10	MT	10	10
<b>X10228</b>	TUBO INOX AISI 304 FLESSIBILE 3/4-1" IN ROT. DA MT 30	MT	30	30
<b>X10230</b>	TUBO INOX AISI 304 FLESSIBILE 1"-1"1/4 IN ROT. DA MT 4	MT	4	4
<b>X10232</b>	TUBO INOX AISI 304 FLESSIBILE 1"-1"1/4 IN ROT. DA MT 10	MT	10	10
<b>X10234</b>	TUBO INOX AISI 304 FLESSIBILE 1"-1"1/4 IN ROT. DA MT 30	MT	30	30



CODICE	DESCRIZIONE	UM	U.V.	BOX
X10240	DADO ACQUA 3/8 PER TUBO 1/4 CON GUARNIZIONE	PZ	10	100
X10242	DADO ACQUA 1/2 PER TUBO 3/8 CON GUARNIZIONE	PZ	10	100
X10244	DADO ACQUA 1/2 PER TUBO 1/2 CON GUARNIZIONE	PZ	10	100
X10246	DADO ACQUA 3/4 PER TUBO 1/2 CON GUARNIZIONE	PZ	10	100
X10248	DADO ACQUA 3/4 PER TUBO 5/8 CON GUARNIZIONE	PZ	10	50
X10250	DADO ACQUA 1" PER TUBO 3/4 CON GUARNIZIONE	PZ	10	50
X10252	DADO ACQUA 1"1/4 PER TUBO 1" CON GUARNIZIONE	PZ	10	20



CODICE	DESCRIZIONE	UM	U.V.	BOX
X10260	TUBO INOX AISI 316L CSST EN15266:2007 DN12 IN ROT. DA MT 4	MT	4	4
X10262	TUBO INOX AISI 316L CSST EN15266:2007 DN12 IN ROT. DA MT 10	MT	10	10
X10264	TUBO INOX AISI 316L CSST EN15266:2007 DN12 IN ROT. DA MT 30	MT	30	30
X10266	TUBO INOX AISI 316L CSST EN15266:2007 DN15 IN ROT. DA MT 4	MT	4	4
X10268	TUBO INOX AISI 316L CSST EN15266:2007 DN15 IN ROT. DA MT 10	MT	10	10
X10270	TUBO INOX AISI 316L CSST EN15266:2007 DN15 IN ROT. DA MT 30	MT	30	30
X10272	TUBO INOX AISI 316L CSST EN15266:2007 DN20 IN ROT. DA MT 4	MT	4	4
X10274	TUBO INOX AISI 316L CSST EN15266:2007 DN20 IN ROT. DA MT 10	MT	10	10
X10276	TUBO INOX AISI 316L CSST EN15266:2007 DN20 IN ROT. DA MT 30	MT	30	30



CODICE	DESCRIZIONE	UM	U.V.	BOX
X10280	DADO GAS PER CSST IN OTTONE CW617N DN12 1/2 CON GUARNIZIONE	PZ	10	100
X10282	DADO GAS PER CSST IN OTTONE CW617N DN15 3/4 CON GUARNIZIONE	PZ	10	100
X10284	DADO GAS PER CSST IN OTTONE CW617N DN20 1" CON GUARNIZIONE	PZ	10	50



CODICE	DESCRIZIONE	UM	U.V.	BOX
X10286	NIPLES GAS PER CSST IN OTTONE CW614N DN12 1/2	PZ	10	50
X10288	NIPLES GAS PER CSST IN OTTONE CW614N DN15 3/4	PZ	10	50
X10290	NIPLES GAS PER CSST IN OTTONE CW614N DN20 1"	PZ	10	20



CODICE	DESCRIZIONE	UM	U.V.	BOX
X10292	DIMA PER TUBI GAS CSST DN 12-15	PZ	1	1



CODICE	DESCRIZIONE	UM	U.V.	BOX
X10278	VALIGETTA PER GAS CSST COMPLETA DN 12-15-20	PZ	1	1



CODICE	DESCRIZIONE	UM	U.V.	BOX
X10236	VALIGETTA ACQUA 1/2 E 3/4(DIMA,PESTELLO,TAGLIATUBO,RACCORDI)	PZ	1	1



CODICE	DESCRIZIONE	UM	U.V.	BOX
X10238	VALIGETTA ACQUA 3/8 A 1" (DIMA,PESTELLO,TAGLIATUBO,RACCORDI)	PZ	1	1





amaflex



# REGOLATORI GAS E ACCESSORI



CODICE	DESCRIZIONE	UM	U.V.	BOX
<b>DBZ10100</b>	REGOLATORE GAS NORMALE	PZ	1	100
<b>Z10100</b>	REGOLATORE GAS NORMALE	PZ	10	



CODICE	DESCRIZIONE	UM	U.V.	BOX
<b>DBZ10101</b>	REGOLATORE A SQUADRO PER GAS NORMALE	PZ	1	100
<b>Z10101</b>	REGOLATORE A SQUADRO PER GAS NORMALE	PZ	10	



CODICE	DESCRIZIONE	UM	U.V.	BOX
<b>DBZ10102</b>	REGOLATORE GAS TARATURA FISSA	PZ	1	50
<b>Z10102</b>	REGOLATORE GAS TARATURA FISSA	PZ	10	



CODICE	DESCRIZIONE	UM	U.V.	BOX
<b>DBZ10103</b>	REGOLATORE A SQUADRO PER GAS TARATURA FISSA	PZ	1	50
<b>Z10103</b>	REGOLATORE A SQUADRO PER GAS TARATURA FISSA	PZ	10	



CODICE	DESCRIZIONE	UM	U.V.	BOX
<b>DBZ10104</b>	REGOLATORE GAS ALTA PRESSIONE 8 KG/H 0÷4 BAR	PZ	1	50
<b>Z10104</b>	REGOLATORE GAS ALTA PRESSIONE 8 KG/H 0÷4 BAR	PZ	10	



CODICE	DESCRIZIONE	UM	U.V.	BOX
<b>DBZ10106</b>	REGOLATORE GAS 4 KG MONDIAL DADO SX - 3/8	PZ	1	50
<b>Z10106</b>	REGOLATORE GAS 4 KG MONDIAL DADO SX - 3/8	PZ	5	



CODICE	DESCRIZIONE	UM	U.V.	BOX
<b>Z10188</b>	REGOLATORE GAS 7 KG MONDIAL DADO SX - 1/2	PZ	1	24



CODICE	DESCRIZIONE	UM	U.V.	BOX
<b>Z10190</b>	REGOLATORE GAS 10 KG MONDIAL DADO SX - 1/2	PZ	1	24



CODICE	DESCRIZIONE	UM	U.V.	BOX
<b>DBZ10107</b>	REGOLATORE GAS 4 KG MONDIAL 1/4 - 3/8	PZ	1	50
<b>Z10107</b>	REGOLATORE GAS 4 KG MONDIAL 1/4 - 3/8	PZ	5	



CODICE	DESCRIZIONE	UM	U.V.	BOX
<b>Z10109</b>	REGOLATORE GAS 7 KG MONDIAL F 1/4 F 1/2	PZ	1	24
<b>Z10189</b>	REGOLATORE GAS 7 KG MONDIAL 1/2 - 1/2	PZ	1	24



CODICE	DESCRIZIONE	UM	U.V.	BOX
<b>Z10108</b>	REGOLATORE GAS 10 KG MONDIAL F 1/4 F 1/2	PZ	1	24
<b>Z10111</b>	REGOLATORE GAS 10 KG MONDIAL IN F1/2 - OUT F1/2	PZ	1	24



CODICE	DESCRIZIONE	UM	U.V.	BOX
<b>Z10176</b>	REGOLATORE BASSA PRESSIONE KG 35 BOLDRIN	PZ	1	6
<b>Z10178</b>	REGOLATORE BASSA PRESSIONE KG 55 BOLDRIN	PZ	1	6



CODICE	DESCRIZIONE	UM	U.V.	BOX
<b>Z10174</b>	KIT STUFA REGOLATORE GAS TARAT.FISSA + TUBO CM 50 + FASCETTE	PZ	1	10
<b>Z10166</b>	KIT STUFA REGOLATORE GAS TARAT.FISSA + TUBO MT.1+FASCETTE	PZ	1	30
<b>Z10186</b>	KIT STUFA REGOLATORE GAS TARAT.FISSA + TUBO MT.1,5+FASCETTE	PZ	1	25



CODICE	DESCRIZIONE	UM	U.V.	BOX
<b>Z10168</b>	KIT BARBECUE REGOL. GAS SQUADRO T/FISSA + TUBO MT.1+FASCETTE	PZ	1	30



CODICE	DESCRIZIONE	UM	U.V.	BOX
Z10110	REGOLATORE ALTA PRESSIONE TARATURA REGOL. 6-12 KG/H 0÷4 BAR	PZ	1	10



CODICE	DESCRIZIONE	UM	U.V.	BOX
Z20100	REGOLATORE ALTA PRESSIONE 12-14 KG 0÷4 BAR CON MANOMETRO	PZ	1	24



CODICE	DESCRIZIONE	UM	U.V.	BOX
Z20102	REGOLATORE ALTA PRESSIONE 25 KG 0÷4 BAR CON MANOMETRO	PZ	1	24



CODICE	DESCRIZIONE	UM	U.V.	BOX
Z10146	REGOLATORE ALTA PRESSIONE 40 KG 0÷3 BAR CON MANOMETRO E VALVOLA	PZ	1	24



CODICE	DESCRIZIONE	UM	U.V.	BOX
Z10180	REGOLATORE AP 12 KG T.FISSA 1,5 BAR F1/4-F1/4	PZ	1	12



CODICE	DESCRIZIONE	UM	U.V.	BOX
Z10182	REGOLATORE AP 25 KG T.FISSA 1,5 BAR F1/4-F3/8	PZ	1	12



CODICE	DESCRIZIONE	UM	U.V.	BOX
Z10184	REGOLATORE AP 40 KG T.FISSA VALVOLATO 1,5 BAR F1/4-F3/8	PZ	1	12

CODICE	DESCRIZIONE	UM	U.V.	BOX
Z10500	REGOLATORE GPL TF BASSA PRESSIONE KG 1 010732	PZ	1	50



CODICE	DESCRIZIONE	UM	U.V.	BOX
Z10510	REGOLATORE GAS BASSA PRESSIONE 3 KG DADO SX - 3/8 010771	PZ	1	50



CODICE	DESCRIZIONE	UM	U.V.	BOX
Z10520	REGOLATORE GAS BASSA PRESSIONE 10 KG F1/2 F1/2 010766	PZ	1	12



CODICE	DESCRIZIONE	UM	U.V.	BOX
Z10526	REGOLATORE GAS BASSA PRESSIONE 25 KG F1/2 F3/4 010768/N	PZ	1	6



CODICE	DESCRIZIONE	UM	U.V.	BOX
Z10530	REGOLATORE GAS ALTA PRESSIONE 12 KG DADO SX - F1/4 CON MANOMETRO 010796	PZ	1	12



CODICE	DESCRIZIONE	UM	U.V.	BOX
Z10534	REGOLATORE GAS ALTA PRESSIONE 40 KG DADO SX - F3/8 CON MANOMETRO 010803	PZ	1	12



CODICE	DESCRIZIONE	UM	U.V.	BOX
Z20110	FILTRO GAS 1/2	PZ	1	50
Z20112	FILTRO GAS 3/4	PZ	1	50





CODICE	DESCRIZIONE	UM	U.V.	BOX
Z10220	MINICENTRALINA GAS SENZA LACCI 4KG AD UN RUBINETTO	PZ	1	24



CODICE	DESCRIZIONE	UM	U.V.	BOX
Z10112	MINICENTRALINA GAS SENZA LACCI 4KG	PZ	1	24
Z10113	MINICENTRALINA GAS SENZA LACCI 7 KG	PZ	1	24
Z10144	MINICENTRALINA GAS SENZA LACCI 10 KG	PZ	1	24



CODICE	DESCRIZIONE	UM	U.V.	BOX
Z10192	MINICENTRALINA GAS SENZA LACCI 4 KG CORPO A Y	PZ	1	24
Z10194	MINICENTRALINA GAS SENZA LACCI 7 KG CORPO A Y	PZ	1	24
Z10196	MINICENTRALINA GAS SENZA LACCI 10 KG CORPO A Y	PZ	1	24



CODICE	DESCRIZIONE	UM	U.V.	BOX
Z10224	MINICENTRALINA GAS SENZA LACCI 4 KG CORPO A Y CON MANOMETRO MC2102.02	PZ	1	24



CODICE	DESCRIZIONE	UM	U.V.	BOX
Z10540	KIT INVERSIONE AUTOMATICO GPL DOPPIO STADIO KG 6 MSX F3/8 030430	PZ	1	12



CODICE	DESCRIZIONE	UM	U.V.	BOX
Z10198	MINICENTRALINA GAS SENZA LACCI 4 KG A Y + HP 8-12 KG + MAN.	PZ	1	24
Z10200	MINICENTRALINA GAS SENZA LACCI 10 KG A Y + HP 8-12 KG + MAN.	PZ	1	24
Z10202	MINICENTRALINA GAS SENZA LACCI 4 KG A Y+HP 12-14 KG + MAN.	PZ	1	24
Z10204	MINICENTRALINA GAS SENZA LACCI 10 KG A Y+HP 12-14 KG + MAN.	PZ	1	24



CODICE	DESCRIZIONE	UM	U.V.	BOX
Z10206	CENTRALINA GAS TUBOLARE SENZA LACCI A 2 ATTACCHI	PZ	1	6
Z10208	CENTRALINA GAS TUBOLARE SENZA LACCI A 3 ATTACCHI	PZ	1	6
Z10210	CENTRALINA GAS TUBOLARE SENZA LACCI A 4 ATTACCHI	PZ	1	6





CODICE	DESCRIZIONE	UM	U.V.	BOX
Z10212	CENTRALINA GAS TUBOLARE SENZA LACCI A 2 A.+VALV. SIC.+ MAN.	PZ	1	6
Z10214	CENTRALINA GAS TUBOLARE SENZA LACCI A 3 A.+VALV. SIC.+ MAN.	PZ	1	6
Z10216	CENTRALINA GAS TUBOLARE SENZA LACCI A 4 A.+VALV. SIC.+ MAN.	PZ	1	6



CODICE	DESCRIZIONE	UM	U.V.	BOX
Z10218	CENTRALINA GAS TUBOLARE 3 USCITE SENZA LACCI A 2 A.+VALV. SIC.+ MAN.	PZ	1	6



CODICE	DESCRIZIONE	UM	U.V.	BOX
Z10117	MENSOLA x CONTATORE GAS 1"1/4x3/4x3/4 INT. 110	PZ	1	6
Z10114	MENSOLA x CONTATORE GAS 1"1/4x3/4x1" INT. 110	PZ	1	6



CODICE	DESCRIZIONE	UM	U.V.	BOX
Z10115	MENSOLA x CONTATORE GAS 1"1/4x3/4x1" INT. 110 PRESA DI PRES.	PZ	1	6



CODICE	DESCRIZIONE	UM	U.V.	BOX
Z10172	MENSOLA CON VALV. A SERR. 1 1/4 INT. 110 x 3/4 PRESA DI PRES.	PZ	1	6



CODICE	DESCRIZIONE	UM	U.V.	BOX
K18132	GUARNIZIONE 37,5x30,5x3 NBR 70SH EN549 CONTAT. GAS CF.100 PZ	CF	1	10



CODICE	DESCRIZIONE	UM	U.V.	BOX
Z10140	FLESSIBILE PER CONTATORE GAS 1"x3/4 100/200	PZ	1	25



CODICE	DESCRIZIONE	UM	U.V.	PED.
Z20106	CONTATORE GAS G 4	PZ	1	30



CODICE	DESCRIZIONE	UM	U.V.	BOX
DBZ10169	RUBINETTO PER BOMBOLA CON VALVOLA DI SICUREZZA	PZ	1	100



CODICE	DESCRIZIONE	UM	U.V.	BOX
DBZ10170	RUBINETTO RICAMBIO PER FORNELLONE A GAS	PZ	1	100
Z10170	RUBINETTO RICAMBIO PER FORNELLONE A GAS	PZ	10	
DBZ10171	RUBINETTO RICAMBIO PER FORNELLONE A GAS METANO	PZ	1	100



CODICE	DESCRIZIONE	UM	U.V.	BOX
S28140	CHIAVE x BOMBOLA	PZ	10	100



CODICE	DESCRIZIONE	UM	U.V.	BOX
K18130	GUARNIZIONE GAS 1/2 FIBRA CF. 100 PZ SUGHERO	CF	1	100



CODICE	DESCRIZIONE	UM	U.V.	BOX
K18131	GUARNIZIONE OMOL. GAS 1/2 NBR 85SH EN549 17x11x2 CF. 100 PZ	CF	1	100



CODICE	DESCRIZIONE	UM	U.V.	BOX
Z10116	CANNELLO CON LANCIA TURBO	PZ	1	10



CODICE	DESCRIZIONE	UM	U.V.	BOX
<b>Z10118</b>	PIPA FEMMINA 1/2 GPL	PZ	10	250
<b>Z10120</b>	PIPA FEMMINA 1/2 METANO	PZ	10	250



CODICE	DESCRIZIONE	UM	U.V.	BOX
<b>Z10122</b>	PIPA MASCHIO 1/2 GPL	PZ	10	250
<b>Z10124</b>	PIPA MASCHIO 1/2 METANO	PZ	10	250



CODICE	DESCRIZIONE	UM	U.V.	BOX
<b>Z10136</b>	GOMITO MM 1/2 ZAMA	PZ	10	250



CODICE	DESCRIZIONE	UM	U.V.	BOX
<b>Z10138</b>	GOMITO MF 1/2 ZAMA	PZ	10	250



CODICE	DESCRIZIONE	UM	U.V.	BOX
<b>Z10125</b>	RACCORDO DIRITTO PER GPL	PZ	10	250



CODICE	DESCRIZIONE	UM	U.V.	BOX
<b>Z10126</b>	CROCE A TRE VIE GPL 120°	PZ	10	250
<b>Z10128</b>	CROCE A TRE VIE METANO	PZ	10	100



CODICE	DESCRIZIONE	UM	U.V.	BOX
<b>Z10127</b>	CROCE A QUATTRO VIE GPL	PZ	10	100



CODICE	DESCRIZIONE	UM	U.V.	BOX
Z10152	NIPLES DX SX 3/8 20x14	PZ	10	100
Z10130	NIPLES DX SX 1/2 20x14	PZ	10	100



CODICE	DESCRIZIONE	UM	U.V.	BOX
Z10131	RIDUZIONE F. SX 1/2 20x14 x M1/2	PZ	10	100



CODICE	DESCRIZIONE	UM	U.V.	BOX
Z10150	INIETTORE 1/4 GAS CON DADO	PZ	10	100



CODICE	DESCRIZIONE	UM	U.V.	BOX
Z10134	CODOLO E RACCORDO x GPL	PZ	10	100



CODICE	DESCRIZIONE	UM	U.V.	BOX
Z10148	BIFORCA 1/2	PZ	1	12



CODICE	DESCRIZIONE	UM	U.V.	PED.
Z10154	CARTUCCIA GAS GR. 190 NORMA EN417:2012	PZ	36	2880



CODICE	DESCRIZIONE	UM	U.V.	BOX
Z10155	CARTUCCIA GAS CON VALVOLA COOKER	PZ	4	28




CODICE	DESCRIZIONE	UM	U.V.	BOX
<b>Z10156</b>	KIT UGELLI PER CUCINA 6 MB METANO	PZ	5	500
<b>Z10158</b>	KIT UGELLI PER CUCINA 6 MB GPL	PZ	5	500



CODICE	DESCRIZIONE	UM	U.V.	BOX
<b>Z50100</b>	UGELLO 6MB CH7 0,50 PER GPL	PZ	50	
<b>Z50102</b>	UGELLO 6MB CH7 0,70 PER GPL	PZ	50	
<b>Z50104</b>	UGELLO 6MB CH7 0,90 PER GPL	PZ	50	
<b>Z50106</b>	UGELLO 6MB CH7 0,95 PER GPL	PZ	50	
<b>Z50108</b>	UGELLO 6MB CH7 0,78 CON SVASATURA PER METANO	PZ	50	
<b>Z50110</b>	UGELLO 6MB CH7 1,03 CON SVASATURA PER METANO	PZ	50	
<b>Z50112</b>	UGELLO 6MB CH7 1,30 CON SVASATURA PER METANO	PZ	50	







# GUARNIZIONI E PRODOTTI DI TENUTA



CODICE	DESCRIZIONE	UM	U.V.	BOX
D12200	BRIGLIA D. 32 x TUBI 25-26 PD	PZ	50	1000



CODICE	DESCRIZIONE	UM	U.V.	BOX
D12201	BRIGLIA D. 40 x TUBI 16-22 PD	PZ	50	1000
D12202	BRIGLIA D. 40 x TUBI 26-32 PD	PZ	50	1000



CODICE	DESCRIZIONE	UM	U.V.	BOX
D12204	BRIGLIA D. 46 x TUBI 25-26 PD	PZ	50	500
D12206	BRIGLIA D. 46 x TUBI 30-35 PD	PZ	50	500
D12208	BRIGLIA D. 46 x TUBI 40 PD	PZ	50	500



CODICE	DESCRIZIONE	UM	U.V.	BOX
D12270	BRIGLIA LEGGERA D. 47 x TUBI 26-32 PD	PZ	50	500



CODICE	DESCRIZIONE	UM	U.V.	BOX
D12272	BRIGLIA LEGGERA D. 50 x TUBI 26-32 PD	PZ	50	500



CODICE	DESCRIZIONE	UM	U.V.	BOX
D12210	BRIGLIA D. 50 x TUBI 26-35 PESANTE PD	PZ	50	500



CODICE	DESCRIZIONE	UM	U.V.	BOX
D12212	BRIGLIA D. 50 x TUBI 40 PESANTE PD	PZ	50	500



CODICE	DESCRIZIONE	UM	U.V.	BOX
D12214	BRIGLIA D. 50 x TUBI 26-32 LEGGERA PD	PZ	50	500
D12216	BRIGLIA D. 50 x TUBI 40 LEGGERA PD	PZ	50	500



CODICE	DESCRIZIONE	UM	U.V.	BOX
D12218	BRIGLIA D. 32 SOPRATUBO x TUBI 25-26 PD	PZ	50	500
D12220	BRIGLIA D. 40 SOPRATUBO x TUBI 30-35 PD	PZ	50	500



CODICE	DESCRIZIONE	UM	U.V.	BOX
D12222	BRIGLIA D. 32 PIATTA D. 22 PD	PZ	50	500
D12224	BRIGLIA D. 40 PIATTA D. 22 PD	PZ	50	500



CODICE	DESCRIZIONE	UM	U.V.	BOX
D12358	RIDUZIONE IN GOMMA NERA 40-32	PZ	50	500



CODICE	DESCRIZIONE	UM	U.V.	BOX
D12232	BRIGLIA WC D. 50 x TUBO 26-32 PESANTE PD	PZ	50	500
D12238	BRIGLIA WC D. 60 x TUBO 30-32 PESANTE PD	PZ	50	500



CODICE	DESCRIZIONE	UM	U.V.	BOX
D12234	BRIGLIA WC D. 50 x TUBO 30 LEGGERA PD	PZ	50	500
D12236	BRIGLIA WC MAGGIORATA D. 55 x TUBO 30 PD	PZ	50	500
D12240	BRIGLIA WC D. 60 x TUBO 30-32 LEGGERA PD	PZ	50	500



CODICE	DESCRIZIONE	UM	U.V.	BOX
D12242	MORSETTO PER SIFONI D. 76 x TUBO D. 30 PD	PZ	1	50
D12244	MORSETTO PER SIFONI D. 76 x TUBO D. 40 PD	PZ	1	50
D12246	MORSETTO PER SIFONI D. 76 x TUBO D. 50 PD	PZ	1	50
D12248	MORSETTO PER SIFONI D. 70 x TUBO D. 50 PD	PZ	1	50



CODICE	DESCRIZIONE	UM	U.V.	BOX
D12300	BRIGLIA WC NERA D.53,5 PER TUBO 26-32 PD	PZ	50	500
D12302	BRIGLIA WC NERA D.53,5 PER TUBO 40-45 PD	PZ	50	500



CODICE	DESCRIZIONE	UM	U.V.	BOX
D12360	BRIGLIA WC BIANCA D.60 PER TUBO 30-44 PD	PZ	50	500



CODICE	DESCRIZIONE	UM	U.V.	BOX
D12278	BRIGLIA WC BIANCA D.60 PER TUBO 40-45 PD	PZ	50	500



CODICE	DESCRIZIONE	UM	U.V.	BOX
D12280	BRIGLIA WC NERA D.60 PER TUBO 40-44 PD	PZ	50	500



CODICE	DESCRIZIONE	UM	U.V.	BOX
D12226	GUARNIZIONE WC DIRITTA D. 110 F. 95 H. 92 PD	PZ	1	45



CODICE	DESCRIZIONE	UM	U.V.	BOX
D12228	GUARNIZIONE WC ECCENTRICA D. 110 F. 95 H. 110 PD	PZ	1	20



CODICE	DESCRIZIONE	UM	U.V.	BOX
D12230	GUARNIZIONE WC PIATTA SOTTOVASO D. 110 PD	PZ	1	180



CODICE	DESCRIZIONE	UM	U.V.	BOX
S16142	GUARNIZIONE WC DIRITTA BIANCA CON CRAVATTA ART. 200	PZ	1	36



CODICE	DESCRIZIONE	UM	U.V.	BOX
S16144	GUARNIZIONE WC ECCENTRICA BIANCA CON CRAVATTA ART. 201	PZ	1	36



CODICE	DESCRIZIONE	UM	U.V.	BOX
S16148	GUARNIZIONE WC DIRITTA	PZ	1	36



CODICE	DESCRIZIONE	UM	U.V.	BOX
S16150	GUARNIZIONE WC ECCENTRICA	PZ	1	36



CODICE	DESCRIZIONE	UM	U.V.	BOX
S16147	MANICOTTO WC ESTENSIBILE	PZ	1	15



CODICE	DESCRIZIONE	UM	U.V.	BOX
S16290	MANICOTTO WC ECCENTRICO RIGIDO D. 110 ART. 240	PZ	1	36



CODICE	DESCRIZIONE	UM	U.V.	BOX
S16292	MANICOTTO WC DIRITTO RIGIDO D. 90/100/110 ART. 232	PZ	1	40



CODICE	DESCRIZIONE	UM	U.V.	BOX
S16294	MANICOTTO WC ECCENTRICO 2 CM RIGIDO D. 90/100/110 ART. 242	PZ	1	40
S16296	MANICOTTO WC ECCENTRICO 4 CM RIGIDO D. 90/100/110 ART. 244	PZ	1	40
S16298	MANICOTTO WC ECCENTRICO 6 CM RIGIDO D. 90/100/110 ART. 246	PZ	1	40



CODICE	DESCRIZIONE	UM	U.V.	BOX
D12252	GUARNIZIONE CONICA FILETTATA 1/2 49x19 SICURA PD	PZ	100	1000
D12254	GUARNIZIONE CONICA FILETTATA 1" 65x30 SICURA PD	PZ	100	1000
D12256	GUARNIZIONE CONICA FILETTATA 1 1/4 75x39 SICURA PD	PZ	100	500
D12258	GUARNIZIONE CONICA FILETTATA 1 1/2 85x50 SICURA PD	PZ	100	500





CODICE	DESCRIZIONE	UM	U.V.	BOX
<b>DBD12282</b>	GUARNIZIONE CONICA BIANCA 1/2 48x19 PD	PZ	100	1000
<b>DBD12284</b>	GUARNIZIONE CONICA BIANCA 3/4 63x25 PD	PZ	100	1000
<b>DBD12286</b>	GUARNIZIONE CONICA BIANCA 1" 63x30 PD	PZ	100	1000
<b>DBD12288</b>	GUARNIZIONE CONICA BIANCA 1 1/4 65x39 PD	PZ	100	1000
<b>DBD12290</b>	GUARNIZIONE CONICA BIANCA 1 1/2 90x50 PD	PZ	100	1000



CODICE	DESCRIZIONE	UM	U.V.	BOX
<b>K18112</b>	GUARNIZIONE PIANA 1/2 CF. 100 PZ	CF	1	50
<b>K18114</b>	GUARNIZIONE PIANA 3/4 CF. 100 PZ	CF	1	50
<b>K18116</b>	GUARNIZIONE PIANA 1" CF. 100 PZ	CF	1	50



CODICE	DESCRIZIONE	UM	U.V.	BOX
<b>D12260</b>	FUNGHETTO TIPO CATIS S/NOTTOLINO PD	PZ	10	1000



CODICE	DESCRIZIONE	UM	U.V.	BOX
<b>D12262</b>	FUNGHETTO TIPO CATIS C/NOTTOLINO PD	PZ	10	1000



CODICE	DESCRIZIONE	UM	U.V.	BOX
<b>D12264</b>	TACCHETTO PER GALLEGGIANTE TIPO CATIS PD	PZ	100	2500



CODICE	DESCRIZIONE	UM	U.V.	BOX
<b>D12266</b>	TACCHETTO NUOVO PER GALLEGGIANTE TIPO CATIS PD	PZ	100	2500



CODICE	DESCRIZIONE	UM	U.V.	BOX
D12340	SCODELLINO PER GALLEGGIANTE DIAMETRO mm 17	PZ	100	1000
D12342	SCODELLINO PER GALLEGGIANTE DIAMETRO mm 19	PZ	100	1000
D12344	SCODELLINO PER GALLEGGIANTE DIAMETRO mm 21	PZ	100	1000
D12268	SCODELLINO PER GALLEGGIANTE TIPO FARG 3/4-1" mm 29 PD	PZ	100	1000
D12276	SCODELLINO PER GALLEGGIANTE TIPO FARG 11/4-11/2 mm 46 PD	PZ	100	1000



CODICE	DESCRIZIONE	UM	U.V.	BOX
G42138	SFERA SIFONICH TIPO VECCHIO CON NOTTOLINO	PZ	10	500



CODICE	DESCRIZIONE	UM	U.V.	BOX
D12296	ASTA COMPLETA TIPO BLITZ LT 12	PZ	1	25
D12298	ASTA COMPLETA TIPO BLITZ LT 14	PZ	1	25



CODICE	DESCRIZIONE	UM	U.V.	BOX
D12274	SFERA PARA NR2 ANTIC. F/SUP. mm 15 D. mm 58	PZ	10	500



CODICE	DESCRIZIONE	UM	U.V.	BOX
D12316	ASTA COMPLETA TIPO BLITZ LT 12 TIPO VECCHIO	PZ	1	25



CODICE	DESCRIZIONE	UM	U.V.	BOX
D12318	SFERA PARA NR2 ANTIC. F/SUP. mm 15 D. mm 58	PZ	10	500



CODICE	DESCRIZIONE	UM	U.V.	BOX
D12350	ASTA COMPLETA TIPO DORA LT 12 TIPO VECCHIO	PZ	1	25



CODICE	DESCRIZIONE	UM	U.V.	BOX
D12352	SFERA PARA NR2 ANTIC. F/SUP. mm 15 D. mm 57	PZ	10	500



CODICE	DESCRIZIONE	UM	U.V.	BOX
D12354	ASTA COMPLETA TIPO DORA LT 12 TIPO NUOVO	PZ	1	25



CODICE	DESCRIZIONE	UM	U.V.	BOX
D12356	SFERA PARA NR2 ANTIC. F/SUP. mm 14 D. mm 55	PZ	10	500



CODICE	DESCRIZIONE	UM	U.V.	BOX
G40102	ASTA PER CASSETTA RAMO LT 12	PZ	1	25



CODICE	DESCRIZIONE	UM	U.V.	BOX
D12314	SFERA PARA NR2 ANTIC. D/SUP. MM.50 D.MM.62,5	PZ	10	500



CODICE	DESCRIZIONE	UM	U.V.	BOX
G40100	KIT PUCCI COMPLETO 5 PEZZI	PZ	1	25



CODICE	DESCRIZIONE	UM	U.V.	BOX
D12250	GUARNIZIONE PER CASSETTA 60x44H.10,5 TIPO PUCCI PD	PZ	25	500



CODICE	DESCRIZIONE	UM	U.V.	BOX
D12211	GUARNIZIONE FONDO CASSETTA D. 66 F. 21,5 PER FAIT	PZ	50	1000



CODICE	DESCRIZIONE	UM	U.V.	BOX
D12382	GUARNIZIONE PER CASSETTA PER KARIBA T/VEC. D.58,5 F.18,5 H.3	PZ	25	500



CODICE	DESCRIZIONE	UM	U.V.	BOX
D12309	GUARNIZIONE PER CASSETTA PER KARIBA NUOVA D. 61 F. 22 H.12,5	PZ	50	500



CODICE	DESCRIZIONE	UM	U.V.	BOX
D12308	GUARNIZIONE PER CASSETTA UNICA GEBERIT D. 52,5 F. 19,5 H.3	PZ	50	500
D12386	GUARNIZIONE PER CASSETTA KARIBA D. 59 F. 18,2 H.3	PZ	25	500
D12388	GUARNIZIONE PER CASSETTA KARIBA D. 80 F. 23 H.3	PZ	25	500



CODICE	DESCRIZIONE	UM	U.V.	BOX
D12310	GUARNIZIONE FONDO CASSETTA D. 69 F. 40 MAMOLI NUOVO	PZ	50	500

CODICE	DESCRIZIONE	UM	U.V.	BOX
--------	-------------	----	------	-----

D12380	GUARNIZIONE FONDO CASSETTA D. 37 F. 25 H. 13 PER RIZZO	PZ	25	500
--------	--	----	----	-----



CODICE	DESCRIZIONE	UM	U.V.	BOX
--------	-------------	----	------	-----

D12312	GUARNIZIONE FONDO CASSETTA D. 60 F. 29	PZ	50	500
--------	--	----	----	-----



CODICE	DESCRIZIONE	UM	U.V.	BOX
--------	-------------	----	------	-----

D12384	GUARNIZIONE FONDO CASSETTA PER ITS D. 44 F. 17,5 H. 9.3	PZ	25	500
--------	---	----	----	-----



CODICE	DESCRIZIONE	UM	U.V.	BOX
--------	-------------	----	------	-----

D12320	GUARNIZIONE A CAPPELLOTTO D. 30 PER PULSANTE AD ARIA ITS	PZ	50	500
--------	--	----	----	-----



CODICE	DESCRIZIONE	UM	U.V.	BOX
--------	-------------	----	------	-----

D12374	STURA LAVANDINO IN GOMMA NR ROSSA BB D. 120 MANICO LEGNO	PZ	1	50
--------	--	----	---	----

D12376	STURA LAVANDINO IN GOMMA NR ROSSA BB D. 150 MANICO LEGNO	PZ	1	50
--------	--	----	---	----



CODICE	DESCRIZIONE	UM	U.V.	BOX
--------	-------------	----	------	-----

K20110	CERA X PIOMBO	KG	1	10
--------	---------------	----	---	----





CODICE	DESCRIZIONE	UM	U.V.	BOX
K20101	CANAPA AL KG	KG	1	25



CODICE	DESCRIZIONE	UM	U.V.	BOX
K20102	PASTA VERDE 450 GR.	PZ	1	48



CODICE	DESCRIZIONE	UM	U.V.	BOX
K20136	CAMON PASTA SUPER-SICURVERDE 460G	PZ	1	32



CODICE	DESCRIZIONE	UM	U.V.	BOX
K20108	IDEALBLOK	PZ	1	12



CODICE	DESCRIZIONE	UM	U.V.	BOX
K20112	TELA GOMMA A ROTOLO 1000x4000	KG	1	19



CODICE	DESCRIZIONE	UM	U.V.	BOX
K20138	CAMON CUT-OLIO SPRAY BOMB. 400ML	PZ	1	32





CODICE	DESCRIZIONE	UM	U.V.	BOX
K20140	CAMON CEN RAPID ADESIVO CIANOACRILATO GR.20	PZ	1	20



CODICE	DESCRIZIONE	UM	U.V.	BOX
D16100	TANGIT GR. 125 TUBETTO	PZ	1	12



CODICE	DESCRIZIONE	UM	U.V.	BOX
D16104	CAMON COLLA GR. 125 TUBETTO	PZ	1	30




CODICE	DESCRIZIONE	UM	U.V.	BOX
D16106	TANGIT FILO UNI-LOCK MT 80	PZ	1	20



CODICE	DESCRIZIONE	UM	U.V.	BOX
S28114	TAPPO PROVA IMPIANTI ROSSO UNICO 1/2x3/4	PZ	25	200
S28116	TAPPO PROVA IMPIANTI BLU UNICO 1/2x3/4	PZ	25	200
S28117	TAPPO PROVA IMPIANTO GIALLO UNICO 1/2x3/4	PZ	25	200



CODICE	DESCRIZIONE	UM	U.V.	BOX
S29146	TAPPO PROVA IMPIANTI BLU 1/2	PZ	10	1000
S29148	TAPPO PROVA IMPIANTI ROSSO 1/2	PZ	10	1000



CODICE	DESCRIZIONE	UM	U.V.	BOX
K16120	NASTRO PTFE 1/2" x 10 MT x 0,076 mm	PZ	10	200



CODICE	DESCRIZIONE	UM	U.V.	BOX
K20107	NASTRO PTFE 1/2 x 12 MT x 0,1 mm USO GAS	PZ	10	200



CODICE	DESCRIZIONE	UM	U.V.	BOX
K20106	NASTRO PTFE 3/4 x 15 MT x 0,2 mm PROFESSIONALE	PZ	10	240



CODICE	DESCRIZIONE	UM	U.V.	BOX
K18190	GUARNIZIONE E.A. 3/8 CF. 100 PZ SP. 2	CF	1	250
K18192	GUARNIZIONE E.A. 1/2 CF. 100 PZ SP. 2	CF	1	200
K18196	GUARNIZIONE E.A. 3/4 CF. 100 PZ SP. 2 F/LARGA	CF	1	150
K18200	GUARNIZIONE E.A. 1" CF. 100 PZ F/LARGA	CF	1	100
K18202	GUARNIZIONE E.A. 1 1/4 CF. 100 PZ SP. 2	CF	1	100
K18204	GUARNIZIONE E.A. 1 1/2 CF. 100 PZ SP. 2	CF	1	100
K18206	GUARNIZIONE E.A. 2" CF. 100 PZ SP. 2	CF	1	10



CODICE	DESCRIZIONE	UM	U.V.	BOX
K18160	GUARNIZIONE GOMMA 3/8 CF. 100 PZ	CF	1	250
K18162	GUARNIZIONE GOMMA 1/2 CF. 100 PZ	CF	1	200
K18165	GUARNIZIONE GOMMA 3/4 CF. 100 PZ	CF	1	150
K18166	GUARNIZIONE GOMMA 1" CF. 100 PZ	CF	1	100
K18168	GUARNIZIONE GOMMA 1 1/4 CF. 100 PZ	CF	1	100
K18170	GUARNIZIONE GOMMA 1 1/2 CF. 100 PZ	CF	1	100



CODICE	DESCRIZIONE	UM	U.V.	BOX
S16222	CONF. 10 PEZZI GUARNIZIONE DA 1 1/2 VERDE MARYPLAST S15	CF	1	50

CODICE	DESCRIZIONE	UM	U.V.	BOX
E16118	GUARNIZIONE PER RESISTENZA A VITE CONF. 100 PZ	CF	1	50



CODICE	DESCRIZIONE	UM	U.V.	BOX
E16119	GUARNIZIONE PER RESISTENZA FLANGIATA CONF. 100 PZ	CF	1	50



CODICE	DESCRIZIONE	UM	U.V.	BOX
D12292	GUARNIZIONE OVALE 120x80 PER FLANGIA 50-80 LT PD	PZ	10	500
D12294	GUARNIZIONE OVALE 95x65 PER FLANGIA 15-30 LT PD	PZ	10	500



CODICE	DESCRIZIONE	UM	U.V.	BOX
D12304	GUARNIZIONE 5 FORI PER FLANGIA FORO INTERNO D. 72 PD	PZ	10	500



CODICE	DESCRIZIONE	UM	U.V.	BOX
D12306	GUARNIZIONE 5 FORI PER FLANGIA FORO INTERNO D. 36 PD	PZ	10	500



CODICE	DESCRIZIONE	UM	U.V.	BOX
K18130	GUARNIZIONE GAS 1/2 FIBRA CF. 100 PZ SUGHERO	CF	1	100





CODICE	DESCRIZIONE	UM	U.V.	BOX
K18131	GUARNIZIONE OMOL. GAS 1/2 NBR 85SH EN549 17x11x2 CF. 100 PZ	CF	1	100



CODICE	DESCRIZIONE	UM	U.V.	BOX
K18132	GUARNIZIONE 37,5x30,5x3 NBR 70SH EN549 CONTAT. GAS CF.100 PZ	CF	1	10



CODICE	DESCRIZIONE	UM	U.V.	BOX
K18144	GUARNIZIONE CONICA D.26 CF. 100 PZ	CF	1	50
K18146	GUARNIZIONE CONICA D.30 CF. 100 PZ	CF	1	50
K18148	GUARNIZIONE CONICA D.32 CF. 100 PZ	CF	1	50
K18150	GUARNIZIONE CONICA D.40 CF. 100 PZ	CF	1	50



CODICE	DESCRIZIONE	UM	U.V.	BOX
S16218	CONF. 10 PZ GUARNIZIONE CONICA D. 32 VERDE MARYPLAST S78A	CF	1	100
S16220	CONF. 10 PZ GUARNIZIONE CONICA D. 40 VERDE MARYPLAST S14	CF	1	100



CODICE	DESCRIZIONE	UM	U.V.	BOX
K18154	TACCHETTI TENAX 3/8 PZ 100	CF	1	20
K18156	TACCHETTI TENAX 1/2 PZ 100	CF	1	20



CODICE	DESCRIZIONE	UM	U.V.	BOX
K18158	TACCHETTI 3/8 CF. 100 PZ	CF	1	50
K18159	TACCHETTI 1/2 CF. 100 PZ	CF	1	50
K18157	TACCHETTI 3/4 CF. 100 PZ	CF	1	20



CODICE	DESCRIZIONE	UM	U.V.	BOX
K18186	CONFEZIONE 5 TACCHETTI 3/8" 5 TACCHETTI 1/2"	CF	1	250



CODICE	DESCRIZIONE	UM	U.V.	BOX
K18188	TACCHETTO 3/8 CONF. PZ 15	CF	1	250
K18187	TACCHETTO 1/2 CONF. PZ 15	CF	1	250



CODICE	DESCRIZIONE	UM	U.V.	BOX
K18174	GUARNIZIONE TAPPO RADIATORE ALLUMINO CF. 100 PZ	CF	1	100
K18178	GUARNIZIONE TAPPO RADIATORE GHISA CF. 100 PZ	CF	1	100



CODICE	DESCRIZIONE	UM	U.V.	BOX
K18176	GUARNIZIONE ACCOPPIAMENTO 1" RADIATORE ALLUMINO CF. 100 PZ	CF	1	100
K18180	GUARNIZIONE ACCOPPIAMENTO 1" RADIATORE GHISA CF.100PZ	CF	1	100



CODICE	DESCRIZIONE	UM	U.V.	BOX
K18175	CASSETTA O-RING E ANELLI SPACCATI NYLON PER CANNE LAVELLI	PZ	1	10



CODICE	DESCRIZIONE	UM	U.V.	BOX
K18173	CASSETTA O-RING MISTA PZ 354	PZ	1	20



CODICE	DESCRIZIONE	UM	U.V.	BOX
K30100	O-RING RETTIFICATA R5 5,70x1,90 CF. PZ 100	CF	1	10
K30102	O-RING RETTIFICATA R6 7,20x1,90 CF. PZ 100	CF	1	10
K30104	O-RING RETTIFICATA R6/A 8,00x1,90 CF. PZ 100	CF	1	10
K30106	O-RING RETTIFICATA R7 8,90x1,90 CF. PZ 100	CF	1	10
K30108	O-RING RETTIFICATA R8 8,90x2,70 CF. PZ 100	CF	1	10
K30110	O-RING RETTIFICATA R9 10,50x2,70 CF. PZ 100	CF	1	10
K30112	O-RING RETTIFICATA R10 12,10x2,70 CF. PZ 100	CF	1	10
K30114	O-RING RETTIFICATA R11 13,60x2,70 CF. PZ 100	CF	1	10
K30116	O-RING RETTIFICATA R12 15,10x2,70 CF. PZ 100	CF	1	10
K30118	O-RING RETTIFICATA R13 16,90x2,70 CF. PZ 100	CF	1	10
K30120	O-RING RETTIFICATA R14 18,40x2,70 CF. PZ 100	CF	1	10
K30122	O-RING RETTIFICATA R15 18,30x3,60 CF. PZ 100	CF	1	10
K30124	O-RING RETTIFICATA R16 19,80x3,60 CF. PZ 100	CF	1	10
K30126	O-RING RETTIFICATA R18 23,00x3,60 CF. PZ 100	CF	1	10
K30128	O-RING RETTIFICATA R20 26,20x3,60 CF. PZ 100	CF	1	10
K30130	O-RING RETTIFICATA R22 29,30x3,60 CF. PZ 100	CF	1	10
K30132	O-RING RETTIFICATA NI70 26,20x3,00 PER ROSONE	PZ	1	10



CODICE	DESCRIZIONE	UM	U.V.	BOX
D12130	GUARNIZIONE ORING 30x8 PER CALATOIA	PZ	100	2500



CODICE	DESCRIZIONE	UM	U.V.	BOX
T20414	GUARNIZIONE O-RING PER ACCOPPIAMENTO RADIATORE	PZ	1	100



# COPRIVASI E ACCESSORI DI MONTAGGIO



CODICE	DESCRIZIONE	UM	U.V.	BOX
<b>S29100</b>	SEDILE IN RESINA ATLANTIC 650 gr.	PZ	1	10



CODICE	DESCRIZIONE	UM	U.V.	BOX
<b>S29102</b>	SEDILE IN RESINA INFRANGIBILE Z3 850 gr.	PZ	1	15



CODICE	DESCRIZIONE	UM	U.V.	BOX
<b>S29104</b>	SEDILE AVVOLGENTE IN RESINA INFRANGIBILE K2 EVO 1200 gr.	PZ	1	9



CODICE	DESCRIZIONE	UM	U.V.	BOX
<b>S29108</b>	SEDILE AVVOLGENTE IN RESINA INFRANGIBILE K2 EVO 1200 gr. CON CERNIERE INOX	PZ	1	9



CODICE	DESCRIZIONE	UM	U.V.	BOX
<b>S29106</b>	SEDILE IN RESINA INFRANGIBILE BOXER 1700 gr.	PZ	1	9



CODICE	DESCRIZIONE	UM	U.V.	BOX
<b>S30210</b>	COPRIVASO UNIVERSALE BIANCO	PZ	1	5
<b>S30211</b>	COPRIVASO UNIVERSALE BIANCO SOFT CLOSING	PZ	1	4



CODICE	DESCRIZIONE	UM	U.V.	BOX
<b>S30142</b>	CERNIERA UNIVERSALE PER COPRIVASO LEGNO	CP	1	50
<b>S30143</b>	CERNIERA UNIVERSALE PESANTE PER COPRIVASO LEGNO	CP	1	50



CODICE	DESCRIZIONE	UM	U.V.	BOX
<b>S30144</b>	CERNIERE UNIVERSALE MODELLO AMERICA	CP	1	50



CODICE	DESCRIZIONE	UM	U.V.	BOX
<b>S30146</b>	CERNIERA UNIVERSALE CON VITI SOPRA	CP	1	50



CODICE	DESCRIZIONE	UM	U.V.	BOX
<b>S30148</b>	CERNIERA UNIVERSALE SOVRAPPOSTE CON VITI	CP	6	
<b>DBS30148</b>	CERNIERA UNIVERSALE SOVRAPPOSTE CON VITI	CP	1	50



CODICE	DESCRIZIONE	UM	U.V.	BOX
<b>S30150</b>	CERNIERA UNIVERSALE A TASSELLO CENTRALE	CP	1	50



CODICE	DESCRIZIONE	UM	U.V.	BOX
<b>S30152</b>	CERNIERA UNIVERSALE A TASSELLO LATERALE	CP	1	50



CODICE	DESCRIZIONE	UM	U.V.	BOX
S30155	CERNIERA PER COPRIVASO CONCA ATTACCO FRONTALE	CP	1	50



CODICE	DESCRIZIONE	UM	U.V.	BOX
S30145	KIT FISSAGGI PER CERNIERE COMPLETI DI PERNI E GALLETTE	CP	1	100



CODICE	DESCRIZIONE	UM	U.V.	BOX
S30156	CERNIERA PER COPRIVASO SOFT CLOSE	CP	1	



CODICE	DESCRIZIONE	UM	U.V.	BOX
S30154	CERNIERA UNIVERSALE C/PERNO D.7 PER SEDILE PLASTICA	CP	1	10



CODICE	DESCRIZIONE	UM	U.V.	BOX
S30254	CERNIERA x COPRIVASO PLASTICA	CP	25	2000

# AERATORI ED ACCESSORI



CODICE	DESCRIZIONE	UM	U.V.	BOX
K16252	AERATORE FISSO MASCHIO 18x1	PZ	10	1000
K16125	AERATORE FISSO MASCHIO 24x1 IMPORT	PZ	10	1500
K16127	AERATORE FISSO MASCHIO 28x1 VASCA IMPORT	PZ	10	1000



CODICE	DESCRIZIONE	UM	U.V.	BOX
K16250	AERATORE FISSO FEMMINA 16x1	PZ	10	1000
K16126	AERATORE FISSO FEMMINA 22x1 IMPORT	PZ	10	1500
K16254	AERATORE FISSO FEMMINA 3/8	PZ	10	250



CODICE	DESCRIZIONE	UM	U.V.	BOX
K16210	AERATORE TERLA CUB M24x1 LT 24 IN CF DA PZ 10	CF	1	150
K16214	AERATORE TERLA CUB M28x1 LT 24 IN CF DA PZ 10	CF	1	75



CODICE	DESCRIZIONE	UM	U.V.	BOX
K16212	AERATORE TERLA CUB F22x1 LT 24 IN CF DA PZ 10	CF	1	150



TERLA FreeLime

CODICE	DESCRIZIONE	UM	U.V.	BOX
K16200	AERATORE TERLA FREE LIME M24x1 LT 12 IN CF DA PZ 10	CF	1	150



TERLA FreeLime

CODICE	DESCRIZIONE	UM	U.V.	BOX
K16202	AERATORE TERLA FREE LIME F22x1 LT 12 IN CF DA PZ 10	CF	1	150





CODICE	DESCRIZIONE	UM	U.V.	BOX
K16135	SNODO MASCHIO 16x1 CON AERATORE FEMMINA	PZ	10	1000



CODICE	DESCRIZIONE	UM	U.V.	BOX
K16128	SNODO MASCHIO 24x1 CON AERATORE FEMMINA	PZ	7	700



CODICE	DESCRIZIONE	UM	U.V.	BOX
K16129	SNODO MASCHIO 24x1 CON AERATORE MASCHIO	PZ	7	700



CODICE	DESCRIZIONE	UM	U.V.	BOX
K16130	SNODO FEMMINA 22x1 CON AERATORE FEMMINA	PZ	7	700



CODICE	DESCRIZIONE	UM	U.V.	BOX
K16122	CHIAVI UNIVERSALI PER MONTAGGIO AERATORI 16/18/22/24/28	PZ	1	10



CODICE	DESCRIZIONE	UM	U.V.	BOX
K16260	CARTUCCIA AERATORE TERLA CUB M24x1 LT 24	PZ	50	1000
K16264	CARTUCCIA AERATORE FREELIME LT 12	PZ	50	1000



CODICE	DESCRIZIONE	UM	U.V.	BOX
K16160	GUARNIZIONI PER AERATORE MASCHIO 21x15x3	PZ	100	1000
K16162	GUARNIZIONI PER AERATORE FEMMINA 20,8x16x1,5	PZ	100	1000



CODICE	DESCRIZIONE	UM	U.V.	BOX
K16270	CARTUCCIA NEOPERL INCASSO MIS. TT 16,5x1 + CHIAVE GIALLA	PZ	1	10



CODICE	DESCRIZIONE	UM	U.V.	BOX
K16272	CARTUCCIA NEOPERL INCASSO MIS. TJ 18,5x1 + CHIAVE	PZ	1	10



CODICE	DESCRIZIONE	UM	U.V.	BOX
K16274	CARTUCCIA NEOPERL INCASSO MIS. JR 21,5x1 + CHIAVE	PZ	1	10



CODICE	DESCRIZIONE	UM	U.V.	BOX
K16276	CARTUCCIA NEOPERL INCASSO MIS. CC SLC 24x1 + CHIAVE	PZ	1	10



CODICE	DESCRIZIONE	UM	U.V.	BOX
K16278	CARTUCCIA NEOPERL INCASSO MIS. STD 24x1 + CHIAVE	PZ	1	10



CODICE	DESCRIZIONE	UM	U.V.	BOX
K16300	ADATTATORE M24x1 M22x1 BIANCO	PZ	50	1000



CODICE	DESCRIZIONE	UM	U.V.	BOX
K16228	RACCORDO SEMPLICE CROMATO DI RIDUZIONE M24x1 M1/2	PZ	10	250



CODICE	DESCRIZIONE	UM	U.V.	BOX
K16232	RACCORDO CROMATO DI RIDUZIONE M24x1 M3/4	PZ	10	250



CODICE	DESCRIZIONE	UM	U.V.	BOX
K16230	RACCORDO CROMATO DI RIDUZIONE M24x1 M1/2 CON O-RING	PZ	10	250



CODICE	DESCRIZIONE	UM	U.V.	BOX
K16234	ANELLO CROMATO DI RIDUZIONE M3/4 F1/2 CON SEDE PER O-RING	PZ	10	250



CODICE	DESCRIZIONE	UM	U.V.	BOX
K16236	GHIERA COPRIFILETTO CROMATA 1/2	PZ	10	250



CODICE	DESCRIZIONE	UM	U.V.	BOX
K16238	KIT TRIO CROMATO M24 PER MISCELATORE	BL	1	12



CODICE	DESCRIZIONE	UM	U.V.	BOX
K16240	KIT DUO CROMATO M24 M3/4 PER MISCELATORE	BL	1	12



CODICE	DESCRIZIONE	UM	U.V.	BOX
K16280	DEVIATORE UNIVERSALE PER RUBINETTO	PZ	1	100



CODICE	DESCRIZIONE	UM	U.V.	BOX
K16282	DOCCIA A PULSANTE CON APPLICCO	PZ	1	10



CODICE	DESCRIZIONE	UM	U.V.	BOX
K16284	KIT DOCCIA SALLY CROMO CON TUBO A MOLLA	PZ	1	5



CODICE	DESCRIZIONE	UM	U.V.	BOX
K16286	KIT DOCCIA SALLY BIANCO CON TUBO A MOLLA ED APPLICCO ADESIVO	PZ	1	5
K16288	KIT TUBO A MOLLA + APPLICCO ADESIVO SENZA DOCCIA	PZ	1	5

# SIFONI E PILETTE IN OTTONE



CODICE	DESCRIZIONE	UM	U.V.	BOX
S10109	SIFONE A ESSE DA 1"	PZ	1	20
S10111	SIFONE A ESSE DA 1 1/4	PZ	1	20



CODICE	DESCRIZIONE	UM	U.V.	BOX
S10110	SIFONE A BOTTIGLIA DA 1"	PZ	1	20
S10112	SIFONE A BOTTIGLIA DA 1 1/4	PZ	1	20



CODICE	DESCRIZIONE	UM	U.V.	BOX
S10113	SIFONE A ESSE IN ABS CROMATO 1 1/4	PZ	1	30



CODICE	DESCRIZIONE	UM	U.V.	BOX
S10114	SIFONE A BOTTIGLIA IN ABS CROMATO 1 1/4	PZ	1	30



CODICE	DESCRIZIONE	UM	U.V.	BOX
S10115	SIFONE D'ARREDO CROMATO TONDO	PZ	1	20



CODICE	DESCRIZIONE	UM	U.V.	BOX
S10117	SIFONE D'ARREDO CROMATO QUADRATO	PZ	1	20





CODICE	DESCRIZIONE	UM	U.V.	BOX
<b>B14802</b>	PROLUNGA RIDOTTA OTTONE CROMATA PER SIFONI 1"1/4x1"	PZ	10	100
<b>B14804</b>	PROLUNGA RIDOTTA OTTONE CROMATA PER SIFONI 1"1/2x1"1/4	PZ	10	100



CODICE	DESCRIZIONE	UM	U.V.	BOX
<b>DBS10116</b>	PILETTA GATTINARA 11/4	PZ	10	100
<b>S10116</b>	PILETTA GATTINARA 11/4	PZ	5	



CODICE	DESCRIZIONE	UM	U.V.	BOX
<b>DBS10118</b>	PILETTA DOCCIA GRIGLIATA	PZ	10	100
<b>S10118</b>	PILETTA DOCCIA GRIGLIATA	PZ	5	



CODICE	DESCRIZIONE	UM	U.V.	BOX
<b>DBS10120</b>	PILETTA DOCCIA SIFONATA	PZ	10	100
<b>S10120</b>	PILETTA DOCCIA SIFONATA	PZ	2	



CODICE	DESCRIZIONE	UM	U.V.	BOX
<b>S10119</b>	GRIGLIETTA PER PILETTA DOCCIA SIFONATA	PZ	10	100



CODICE	DESCRIZIONE	UM	U.V.	BOX
<b>DBS10124</b>	PILETTA LAVABO-BIDET 1" CON TROPPO PIENO	PZ	10	100
<b>DBS10125</b>	PILETTA LAVABO-BIDET 11/4 CON TROPPO PIENO	PZ	10	100
<b>S10124</b>	PILETTA LAVABO-BIDET 1" CON TROPPO PIENO	PZ	5	
<b>S10125</b>	PILETTA LAVABO-BIDET 11/4 CON TROPPO PIENO	PZ	2	
<b>DBS10126</b>	PILETTA LAVABO-BIDET 1" LUNGA CON TROPPO PIENO	PZ	10	100
<b>S10126</b>	PILETTA LAVABO-BIDET 1" LUNGA CON TROPPO PIENO	PZ	5	



CODICE	DESCRIZIONE	UM	U.V.	BOX
<b>DBS10135</b>	PILETTA LAVABO-BIDET 1" SENZA TROPPO PIENO	PZ	10	100
<b>DBS10138</b>	PILETTA LAVABO-BIDET 1 1/4 SENZA TROPPO PIENO	PZ	10	100
<b>S10135</b>	PILETTA LAVABO-BIDET 1" SENZA TROPPO PIENO	PZ	5	
<b>S10138</b>	PILETTA LAVABO-BIDET 1 1/4 SENZA TROPPO PIENO	PZ	2	



CODICE	DESCRIZIONE	UM	U.V.	BOX
<b>DBS10122</b>	PILETTA LAVATOIO SIFONATA SENZA TROPPO PIENO	PZ	10	100
<b>S10122</b>	PILETTA LAVATOIO SIFONATA SENZA TROPPO PIENO	PZ	2	



CODICE	DESCRIZIONE	UM	U.V.	BOX
<b>DBS10123</b>	PILETTA LAVATOIO SIFONATA CON TROPPO PIENO	PZ	10	100
<b>S10123</b>	PILETTA LAVATOIO SIFONATA CON TROPPO PIENO	PZ	2	



CODICE	DESCRIZIONE	UM	U.V.	BOX
<b>S10136</b>	GRIGLIA FERMA SPORCO CON POMOLO S117	PZ	10	200



CODICE	DESCRIZIONE	UM	U.V.	BOX
<b>Q40684</b>	DONALBI SCARICO AUTOMATICO 1 1/4 CLICK CLACK UNIVERSALE 0-80 MM	PZ	1	50



CODICE	DESCRIZIONE	UM	U.V.	BOX
<b>Q40686</b>	DONALBI SCARICO AUTOMATICO 1 1/4 CLICK CLACK CON TROPPO PIENO	PZ	1	50



CODICE	DESCRIZIONE	UM	U.V.	BOX
<b>Q40688</b>	DONALBI SCARICO AUTOMATICO 11/4 CLICK CLACK SENZA TROPPO PIENO	PZ	1	50



CODICE	DESCRIZIONE	UM	U.V.	BOX
<b>R18146</b>	SCARICO AUTOMATICO 11/4 CLICK CLACK UNIVERSALE 0-80 MM	PZ	1	50



CODICE	DESCRIZIONE	UM	U.V.	BOX
<b>R18149</b>	SCARICO AUTOMATICO 11/4 CLICK CLACK CON TROPPO PIENO	PZ	1	50



CODICE	DESCRIZIONE	UM	U.V.	BOX
<b>R18151</b>	SCARICO AUTOMATICO 11/4 CLICK CLACK SENZA TROPPO PIENO	PZ	1	50



CODICE	DESCRIZIONE	UM	U.V.	BOX
<b>R18208</b>	SCARICO AUTOMATICO 11/4 CLICKCLACK QUADRO C.T.P. 0-80 MM	PZ	1	50



CODICE	DESCRIZIONE	UM	U.V.	BOX
<b>R18206</b>	SCARICO AUTOMATICO 11/4 CLICKCLACK QUADRO CON TROPPO PIENO	PZ	1	50



CODICE	DESCRIZIONE	UM	U.V.	BOX
R18204	SCARICO AUTOMATICO 11/4 CLICKCLACK QUADRO SENZA TROPPO PIENO	PZ	1	50



CODICE	DESCRIZIONE	UM	U.V.	BOX
R18144	SCARICO AUTOMATICO 11/4 CLICK CLACK CON ATTACCO LAVATRICE	PZ	1	50



CODICE	DESCRIZIONE	UM	U.V.	BOX
DBR18150	SCARICO AUTOMATICO OTTONE 11/4 COMPLETO DI ASTINE E CROCIERA	PZ	1	50



CODICE	DESCRIZIONE	UM	U.V.	BOX
DB-R18130	SCARICO AUTOMATICO 1"	PZ	1	50
R18130	SCARICO AUTOMATICO 1"	PZ	3	
DB-R18150	SCARICO AUTOMATICO 11/4	PZ	1	50
R18150	SCARICO AUTOMATICO 11/4	PZ	6	



CODICE	DESCRIZIONE	UM	U.V.	BOX
R18132	COLONNA VASCA NORMALE	PZ	1	20
R18178	COLONNA VASCA A SEDERE	PZ	1	20



CODICE	DESCRIZIONE	UM	U.V.	BOX
R18139	COLONNA VASCA CLICK-CLACK	PZ	1	20



CODICE	DESCRIZIONE	UM	U.V.	BOX
R18140	COLONNA VASCA CON EROGAZIONE	PZ	1	20
R18154	COLONNA VASCA A SEDERE CON EROGAZIONE	PZ	1	20



CODICE	DESCRIZIONE	UM	U.V.	BOX
R18152	COLONNA VASCA PVC	PZ	1	20
R18153	COLONNA VASCA PVC CM 106/115	PZ	1	20



CODICE	DESCRIZIONE	UM	U.V.	BOX
R18188	MANIGLIA CROMATA PER COLONNA VASCA	PZ	1	10



CODICE	DESCRIZIONE	UM	U.V.	BOX
R16158	KIT ASTINE COMPLETO PER SCARICO	PZ	1	20



CODICE	DESCRIZIONE	UM	U.V.	BOX
R16160	ASTA ORIZZONTALE x SALTELLO	PZ	10	100



CODICE	DESCRIZIONE	UM	U.V.	BOX
R16162	ASTA VERTICALE x SALTELLO	PZ	10	100



CODICE	DESCRIZIONE	UM	U.V.	BOX
R18147	CROCIERA A SNODO IN OTTONE CROMATO PER SALTELLO	PZ	10	100



CODICE	DESCRIZIONE	UM	U.V.	BOX
R18148	CROCIERA PER SALTELLO	PZ	20	200



CODICE	DESCRIZIONE	UM	U.V.	BOX
DBR18124	TAPPO x SALTELLO 1" OTTONE	PZ	10	100
R18124	TAPPO x SALTELLO 1" OTTONE	PZ	5	
DBR18126	TAPPO x SALTELLO 1 1/4 OTTONE	PZ	10	100
R18126	TAPPO x SALTELLO 1 1/4 OTTONE	PZ	5	
DBR18137	TAPPO x SALTELLO 1 1/4 OTTONE D.38	PZ	10	100
R18137	TAPPO x SALTELLO 1 1/4 OTTONE D.38	PZ	10	100



CODICE	DESCRIZIONE	UM	U.V.	BOX
DBR18128	TAPPO x SALTELLO VASCA OTTONE	PZ	10	100
R18128	TAPPO x SALTELLO VASCA OTTONE	PZ	5	



CODICE	DESCRIZIONE	UM	U.V.	BOX
DBR18123	TAPPO SALVAPILETTA 1" OTTONE	PZ	10	100
R18123	TAPPO SALVAPILETTA 1" OTTONE	PZ	4	
DBR18125	TAPPO SALVAPILETTA 1 1/4 OTTONE	PZ	10	100
R18125	TAPPO SALVAPILETTA 1 1/4 OTTONE	PZ	4	



CODICE	DESCRIZIONE	UM	U.V.	BOX
R18127	TAPPO SALVAPILETTA VASCA OTTONE	PZ	10	100



CODICE	DESCRIZIONE	UM	U.V.	BOX
<b>R18194</b>	TAPPO x SALTELLO 1" PVC	PZ	10	200
<b>R18196</b>	TAPPO x SALTELLO 1 1/4" PVC	PZ	10	200



CODICE	DESCRIZIONE	UM	U.V.	BOX
<b>R18190</b>	TAPPO SALVAPILETTA PVC DA 1"	PZ	10	100
<b>R18192</b>	TAPPO SALVAPILETTA PVC DA 1 1/4"	PZ	10	100



CODICE	DESCRIZIONE	UM	U.V.	BOX
<b>R18198</b>	O-RING 28,24x2.62 PER TAPPO SALTELLO 1" IN CF DA 10 PZ	CF	1	50
<b>R18200</b>	O-RING 30x3 PER TAPPO SALTELLO 1" 1/4 D. 38 IN CF DA 10 PZ	CF	1	50
<b>R18202</b>	O-RING 33x3 PER TAPPO SALTELLO 1" 1/4 D. 40 IN CF DA 10 PZ	CF	1	50



# amaflex

**DAL 1984  
LEADER NEL SETTORE  
DELLA PRODUZIONE  
E VENDITA DI  
TUBI FLESSIBILI.**

La continua evoluzione è il  
segreto del successo di Amaflex,  
azienda il cui core business è  
legato alla produzione  
**MADE IN ITALY**  
di prodotti termoidraulici ad  
uso domestico e industriale.



# TUBI ED ACCESSORI CROMATI



CODICE	DESCRIZIONE	UM	U.V.	BOX
S12100	TUBO D. 26x250	PZ	10	360
S12190	TUBO D. 26x300	PZ	10	320
S12112	TUBO D. 26x1000	PZ	10	180
S12102	TUBO D. 30x250	PZ	10	280
S12192	TUBO D. 30x300	PZ	10	220
S12114	TUBO D. 30x1000	PZ	10	130
S12104	TUBO D. 32x250	PZ	10	260
S12194	TUBO D. 32x300	PZ	10	200
S12116	TUBO D. 32x1000	PZ	10	120
S12105	TUBO D. 40x250	PZ	10	200
S12195	TUBO D. 40x300	PZ	10	140
S12117	TUBO D. 40x1000	PZ	10	100
S12196	TUBO D. 26x300 BUSTA SINGOLA	PZ	1	100
S12198	TUBO D. 30x300 BUSTA SINGOLA	PZ	1	100
S12200	TUBO D. 32x300 BUSTA SINGOLA	PZ	1	100



CODICE	DESCRIZIONE	UM	U.V.	BOX
S12106	TUBO D. 26x250 CON CARTELLA	PZ	10	340
S12306	TUBO D. 26x300 CON CARTELLA	PZ	10	300
S12208	TUBO D. 30x200 CON CARTELLA	PZ	10	320
S12108	TUBO D. 30x250 CON CARTELLA	PZ	10	260
S12308	TUBO D. 30x300 CON CARTELLA	PZ	10	200
S12210	TUBO D. 32x200 CON CARTELLA	PZ	10	280
S12110	TUBO D. 32x250 CON CARTELLA	PZ	10	240
S12310	TUBO D. 32x300 CON CARTELLA	PZ	10	200
S12111	TUBO D. 40x250 CON CARTELLA	PZ	10	200
S12312	TUBO D. 26x300 CON CARTELLA BUSTA SINGOLA	PZ	1	100
S12314	TUBO D. 30x300 CON CARTELLA BUSTA SINGOLA	PZ	1	100
S12316	TUBO D. 32x300 CON CARTELLA BUSTA SINGOLA	PZ	1	100



CODICE	DESCRIZIONE	UM	U.V.	BOX
S12172	TUBO D. 26x250 CON CARTELLA DA 11/4	PZ	10	300



CODICE	DESCRIZIONE	UM	U.V.	BOX
S12118	TUBO D. 26x250 RULLATO	PZ	10	360
S12120	TUBO D. 30x250 RULLATO	PZ	10	280
S12119	TUBO D. 26x300 RULLATO	PZ	10	320
S12121	TUBO D. 30x300 RULLATO	PZ	10	220
S12123	TUBO D. 32x300 RULLATO	PZ	10	200



CODICE	DESCRIZIONE	UM	U.V.	BOX
<b>S12202</b>	TUBO D. 26x250 ATTACCO LAVATRICE COMPLETO DI PIPA IMBUSTATO	PZ	1	50
<b>S12204</b>	TUBO D. 32x250 ATTACCO LAVATRICE COMPLETO DI PIPA IMBUSTATO	PZ	1	50



CODICE	DESCRIZIONE	UM	U.V.	BOX
<b>S12127</b>	TUBO D. 26x250 ATTACCO LAVATRICE	PZ	10	200
<b>S12128</b>	TUBO D. 30x250 ATTACCO LAVATRICE	PZ	10	160
<b>S12125</b>	TUBO D. 32x250 ATTACCO LAVATRICE	PZ	10	160



CODICE	DESCRIZIONE	UM	U.V.	BOX
<b>S12129</b>	CURVA x TUBO ATTACCO LAVATRICE	PZ	10	200



CODICE	DESCRIZIONE	UM	U.V.	BOX
<b>S30512</b>	CURVA SCARICO LAVATRICE OTTONE CON ATTACCO ASCIUGATRICE	PZ	1	50



CODICE	DESCRIZIONE	UM	U.V.	BOX
<b>S12126</b>	TUBO D. 30 ECCENTRICO "S"	PZ	10	200



CODICE	DESCRIZIONE	UM	U.V.	BOX
<b>S12122</b>	TUBO D. 30 A 45°	PZ	10	200



CODICE	DESCRIZIONE	UM	U.V.	BOX
<b>S12124</b>	TUBO D. 30 A 90° 150x250	PZ	5	140



CODICE	DESCRIZIONE	UM	U.V.	BOX
<b>S12160</b>	MANICOTTO CROMATO D. 26	PZ	10	300
<b>S12162</b>	MANICOTTO CROMATO D. 30	PZ	10	300
<b>S12164</b>	MANICOTTO CROMATO D. 32	PZ	10	300



CODICE	DESCRIZIONE	UM	U.V.	BOX
<b>S12166</b>	PROLUNGA CROMATA D. 26x150	PZ	10	300
<b>S12168</b>	PROLUNGA CROMATA D. 30x150	PZ	10	300
<b>S12170</b>	PROLUNGA CROMATA D. 32x150	PZ	10	300



CODICE	DESCRIZIONE	UM	U.V.	BOX
<b>S12174</b>	PROLUNGA RIDOTTA CROMATA DOPPIO O-RING 32-26	PZ	10	300
<b>S12176</b>	PROLUNGA RIDOTTA CROMATA DOPPIO O-RING 40-32	PZ	10	300



CODICE	DESCRIZIONE	UM	U.V.	BOX
<b>S12135</b>	ROSONE D. 26 OTTONE	PZ	50	750
<b>S12136</b>	ROSONE D. 30 OTTONE	PZ	50	750
<b>S12137</b>	ROSONE D. 32 OTTONE	PZ	50	750




CODICE	DESCRIZIONE	UM	U.V.	BOX
<b>S12145</b>	ROSONE D. 40 CONICO OTTONE	PZ	50	650



CODICE	DESCRIZIONE	UM	U.V.	BOX
S12187	ROSONE D. 26 ACCIAIO	PZ	25	1000
S12188	ROSONE D. 30 ACCIAIO	PZ	25	1000
S12189	ROSONE D. 32 ACCIAIO	PZ	25	1000



CODICE	DESCRIZIONE	UM	U.V.	BOX
S12148	ROSONE OVALE CON LEVETTE	PZ	50	960



CODICE	DESCRIZIONE	UM	U.V.	BOX
S12150	ROSONE OVALE BOMBATO	PZ	50	600



CODICE	DESCRIZIONE	UM	U.V.	BOX
S12138	DADO CROMATO D. 26	PZ	20	300
S12139	DADO CROMATO D. 30	PZ	20	300
S12140	DADO CROMATO D. 32	PZ	20	300



CODICE	DESCRIZIONE	UM	U.V.	BOX
S12141	ROSETTE A COPPIGLIA D. 10	PZ	50	1000
S12142	ROSETTE A COPPIGLIA D. 12	PZ	50	1000



CODICE	DESCRIZIONE	UM	U.V.	BOX
S12143	ROSETTA ESAGONALE 3/8	PZ	25	1000
S12144	ROSETTA ESAGONALE 1/2	PZ	25	1000



CODICE	DESCRIZIONE	UM	U.V.	BOX
<b>S12147</b>	ROSETTA CROMATA 3/8	PZ	25	1000
<b>S12146</b>	ROSETTA CROMATA 1/2	PZ	25	1000



CODICE	DESCRIZIONE	UM	U.V.	BOX
<b>S12182</b>	ROSETTA 1/2 TIPO BOMBATO H. 20 MM	PZ	1	50



CODICE	DESCRIZIONE	UM	U.V.	BOX
<b>S12180</b>	ROSETTA OTTONE 1/2 GIGANTE D. ESTERNO MM 100	PZ	1	25
<b>S12181</b>	ROSETTA OTTONE 1" GIGANTE D. ESTERNO MM 100	PZ	1	25



CODICE	DESCRIZIONE	UM	U.V.	BOX
<b>S12130</b>	TUBETTO RAME CROMATO D. 10x1500	PZ	20	100
<b>S12132</b>	TUBETTO RAME CROMATO D. 12x1500	PZ	20	100



CODICE	DESCRIZIONE	UM	U.V.	BOX
<b>S12134</b>	CANNETTA A SQUADRA COMPLETA D. 12 A COPPIA	CP	1	80
<b>S12133</b>	CANNETTA A SQUADRA COMPLETA D. 14 A COPPIA	CP	1	80



CODICE	DESCRIZIONE	UM	U.V.	BOX
<b>S12178</b>	ATTACCHINO 300 MM CON CARTELLA E DADO 1/2	PZ	25	300



CODICE	DESCRIZIONE	UM	U.V.	BOX
<b>S12186</b>	TUBETTO RAME CROMATO CON BICONO 10x300	PZ	25	300



CODICE	DESCRIZIONE	UM	U.V.	BOX
<b>R18129</b>	TUBO x MONOCOMANDO 10x1	PZ	25	300
<b>R18131</b>	TUBO x MONOCOMANDO 12x1	PZ	25	300



CODICE	DESCRIZIONE	UM	U.V.	BOX
<b>S30235</b>	TAPPO COPRIFORO CROMATO D.50	PZ	20	100



CODICE	DESCRIZIONE	UM	U.V.	BOX
<b>B14756</b>	TAPPO COPRIFORO CON ROSONE OTTONE GIALLO 1/2	PZ	25	100



CODICE	DESCRIZIONE	UM	U.V.	BOX
<b>S28118</b>	CURVA SOTTO LAVABO	PZ	10	100



CODICE	DESCRIZIONE	UM	U.V.	BOX
<b>S28121</b>	CURVA SOTTO LAVABO RAGGIO LARGO	PZ	10	100





CODICE	DESCRIZIONE	UM	U.V.	BOX
S30500	PINGUS 3/8 ECONOMICO	PZ	10	100



CODICE	DESCRIZIONE	UM	U.V.	BOX
S30503	RUBINETTO CASSETTA M1/2 x 1/2x10 SENZA CANNETTE	PZ	1	100



CODICE	DESCRIZIONE	UM	U.V.	BOX
S30501	KIT DOPPIA CANNETTA PER PINGUS 3/8	PZ	1	20



CODICE	DESCRIZIONE	UM	U.V.	BOX
S30502	PINGUS 3/8 COMPLETO A DOPPIA CANNETTA	PZ	10	100



CODICE	DESCRIZIONE	UM	U.V.	BOX
R18133	CANNA x GRUPPO A MURO UNIVERSALE 18x250	PZ	10	50
R18134	CANNA x GRUPPO A MURO UNIVERSALE 18x200	PZ	10	50



CODICE	DESCRIZIONE	UM	U.V.	BOX
R18210	CANNA ROVESCIATA x GRUPPO A MURO UNIVERSALE 18x200	PZ	10	50



CODICE	DESCRIZIONE	UM	U.V.	BOX
R18135	CANNA x MONOFORO LAVELLO UNIVERSALE 18x200	PZ	10	50



CODICE	DESCRIZIONE	UM	U.V.	BOX
N30456	RUBINETTO 3 VIE 1/2 CROMATO	PZ	1	80



CODICE	DESCRIZIONE	UM	U.V.	BOX
N30454	RUBINETTO ATTACCO LAVATRICE 1/2 ART. 250	PZ	12	156



CODICE	DESCRIZIONE	UM	U.V.	BOX
S28107	MIGNON LAVATRICE SFERA 1/2 x 3/4 CON ROSETTA	PZ	25	100



CODICE	DESCRIZIONE	UM	U.V.	BOX
N30450	RUBINETTO DUPLEX 1/2 ART. 220	PZ	12	84



CODICE	DESCRIZIONE	UM	U.V.	BOX
N30452	RUBINETTO LAVATRICE/LAVASTOVIGLIE 1/2 ART. 240	PZ	6	78



CODICE	DESCRIZIONE	UM	U.V.	BOX
N30462	RUBINETTO DOPPIO LAVATRICE-LAVASTOVIGLIE	PZ	1	10



CODICE	DESCRIZIONE	UM	U.V.	BOX
N30458	RUBINETTO COMBINATO 1/2 IMPORT	PZ	1	100
N30460	RUBINETTO COMBINATO 1/2 MADE IN ITALY	PZ	1	100



CODICE	DESCRIZIONE	UM	U.V.	BOX
S28119	RUBINETTO FILTRO SENZA SNODO	PZ	1	100



CODICE	DESCRIZIONE	UM	U.V.	BOX
S28120	RUBINETTO FILTRO CON SNODO	PZ	1	100



CODICE	DESCRIZIONE	UM	U.V.	BOX
S28123	SNODO COMPLETO PER RUBINETTO FILTRO	PZ	1	50



CODICE	DESCRIZIONE	UM	U.V.	BOX
S28135	RUBINETTO FILTRO SENZA SNODO A SFERA	PZ	25	100



CODICE	DESCRIZIONE	UM	U.V.	BOX
S28134	RUBINETTO FILTRO CON SNODO A SFERA	PZ	25	100



CODICE	DESCRIZIONE	UM	U.V.	BOX
S28136	RUBINETTO FILTRO CON SNODO A SFERA MANIGLIA A TI	PZ	25	100



CODICE	DESCRIZIONE	UM	U.V.	BOX
C13330	RUBINETTO FILTRO CON SNODO A SFERA TIEMME	PZ	15	60



CODICE	DESCRIZIONE	UM	U.V.	BOX
S28132	RUBINETTO FILTRO DOPPIO CON SNODO A SFERA E ATTACCO LAVATRICE	PZ	1	40



CODICE	DESCRIZIONE	UM	U.V.	BOX
E22172	APPLICCO DOCCIA CONICO ABS	PZ	10	100
E22173	APPLICCO DOCCIA CONICO ZAMA	PZ	10	100



CODICE	DESCRIZIONE	UM	U.V.	BOX
S28126	CURVA x SALISCENDI	PZ	20	200



CODICE	DESCRIZIONE	UM	U.V.	BOX
S28178	PRESA ACQUA TONDA IN OTTONE CROMATO	PZ	1	10



CODICE	DESCRIZIONE	UM	U.V.	BOX
S28182	PRESA ACQUA TONDA IN OTTONE CROMATO CON SUPPORTO	PZ	1	10



CODICE	DESCRIZIONE	UM	U.V.	BOX
S28186	PRESA ACQUA TONDA IN OTTONE CROMATO CON SUPPORTO E CHIUSURA	PZ	1	10



CODICE	DESCRIZIONE	UM	U.V.	BOX
S28180	PRESA ACQUA QUADRATA IN OTTONE CROMATO	PZ	1	10



CODICE	DESCRIZIONE	UM	U.V.	BOX
S28184	PRESA ACQUA QUADRATA IN OTTONE CROMATO CON SUPPORTO	PZ	1	10



CODICE	DESCRIZIONE	UM	U.V.	BOX
E22138	BRACCIO DOCCIA A TUBO D. 16 CM 20	PZ	1	150
E22140	BRACCIO DOCCIA A TUBO D. 16 CM 30	PZ	1	100



CODICE	DESCRIZIONE	UM	U.V.	BOX
<b>S28188</b>	BRACCIO DOCCIA QUADRO CM 25 CROMATO	PZ	1	50
<b>S28190</b>	BRACCIO DOCCIA QUADRO CM 30 CROMATO	PZ	1	50
<b>S28192</b>	BRACCIO DOCCIA QUADRO CM 35 CROMATO	PZ	1	50
<b>S28194</b>	BRACCIO DOCCIA QUADRO CM 40 CROMATO	PZ	1	50



CODICE	DESCRIZIONE	UM	U.V.	BOX
<b>S28196</b>	DOCCIA IN OTTONE KUBIC MONOGETTO ANTICALCARE TC	PZ	1	50



CODICE	DESCRIZIONE	UM	U.V.	BOX
<b>S28198</b>	DOCCIA IN OTTONE RING MONOGETTO ANTICALCARE TC	PZ	1	50



CODICE	DESCRIZIONE	UM	U.V.	BOX
<b>E22188</b>	LACCIO DOCCIA ACCIAIO ESTENSIBILE 150/200 CONICO	PZ	1	50
<b>E22189</b>	LACCIO DOCCIA ACCIAIO ESTENSIBILE 175/230 CONICO	PZ	1	50



CODICE	DESCRIZIONE	UM	U.V.	BOX
<b>S28199</b>	KIT DOCCIA VEGAS TC	PZ	1	10



CODICE	DESCRIZIONE	UM	U.V.	BOX
<b>S28200</b>	KIT DOCCIA KAYMAN TC	PZ	1	10





CODICE	DESCRIZIONE	UM	U.V.	BOX
Q40600	DONALBI DOCCIA NISIDA 2 GETTI D. 70 BLISTER	PZ	1	35



CODICE	DESCRIZIONE	UM	U.V.	BOX
Q40602	DONALBI DOCCIA POSITANO 3 GETTI D. 80 BLISTER	PZ	1	30



CODICE	DESCRIZIONE	UM	U.V.	BOX
Q40604	DONALBI DOCCIA PROCIDA 3 GETTI D. 97 BLISTER	PZ	1	40



CODICE	DESCRIZIONE	UM	U.V.	BOX
Q40606	DONALBI DOCCIA AMALFI 3 GETTI D. 110 BLISTER	PZ	1	50



CODICE	DESCRIZIONE	UM	U.V.	BOX
Q40608	DONALBI DOCCIA ISCHIA 5 GETTI D. 120 BLISTER	PZ	1	30



CODICE	DESCRIZIONE	UM	U.V.	BOX
Q40610	DONALBI DOCCIA CAPRI 3 GETTI D. 120 BLISTER	PZ	1	25



CODICE	DESCRIZIONE	UM	U.V.	BOX
<b>Q40612</b>	DONALBI DOCCIA KITCHEN BLISTER	PZ	1	30



CODICE	DESCRIZIONE	UM	U.V.	BOX
<b>Q40620</b>	DONALBI SOFFIONE AMALFI 1 GETTO D. 150 BLISTER	PZ	1	20



CODICE	DESCRIZIONE	UM	U.V.	BOX
<b>Q40626</b>	DONALBI COLONNA DOCCIA COLLO ALTO 80411	PZ	1	10



CODICE	DESCRIZIONE	UM	U.V.	BOX
<b>Q40628</b>	DONALBI COLONNA DOCCIA COLLO CIGNO 80412	PZ	1	10



CODICE	DESCRIZIONE	UM	U.V.	BOX
<b>Q40614</b>	DONALBI DEVIATORE PER COLONNA DOCCIA	PZ	1	100



CODICE	DESCRIZIONE	UM	U.V.	BOX
<b>Q40630</b>	DONALBI SALISCENDI REG. POSITANO 3 GETTI C/PORTAS. BLISTER	PZ	1	10



CODICE	DESCRIZIONE	UM	U.V.	BOX
Q40632	DONALBI SALISCENDI AMALFI 3 GETTI BLISTER	PZ	1	10



CODICE	DESCRIZIONE	UM	U.V.	BOX
Q40634	DONALBI SALISCENDI REG. ISCHIA 5 GETTI C/PORTAS. BLISTER	PZ	1	10



CODICE	DESCRIZIONE	UM	U.V.	BOX
Q40636	DONALBI SALISCENDI CAPRI 3 GETTI BLISTER	PZ	1	10



CODICE	DESCRIZIONE	UM	U.V.	BOX
Q40638	DONALBI FLESSIBILE DOCCIA D/AGGRAFFATURA CM 150 CONICO	PZ	1	50
Q40640	DONALBI FLESSIBILE DOCCIA D/AGGRAFFATURA CM 200 CONICO	PZ	1	50



CODICE	DESCRIZIONE	UM	U.V.	BOX
Q40650	DONALBI KIT IDROSCOPINO MODERN STYLE ESTERNO 1001	PZ	1	12



CODICE	DESCRIZIONE	UM	U.V.	BOX
Q40652	DONALBI KIT IDROSCOPINO MODERN STYLE PRESA INCASSO 1004	PZ	1	12



CODICE	DESCRIZIONE	UM	U.V.	BOX
<b>Q40654</b>	DONALBI DOCCIA PER IDROSCOPINO MODERN STYLE 0024	PZ	1	10
<b>Q40658</b>	DONALBI DOCCIA OTTONE SHUT OFF MODERN STYLE 0031	PZ	1	10



CODICE	DESCRIZIONE	UM	U.V.	BOX
<b>Q40656</b>	DONALBI DOCCIA PER IDROSCOPINO EUROPE STYLE 0025	PZ	1	10



CODICE	DESCRIZIONE	UM	U.V.	BOX
<b>Q40660</b>	ROMPIGETTO C/DOCCETTA CROMO SNODO PLASTICA M22/24	PZ	1	200



CODICE	DESCRIZIONE	UM	U.V.	BOX
<b>Q40662</b>	ROMPIGETTO C/DOCCETTA CROMO SNODO OTTONE M22/24	PZ	1	200



CODICE	DESCRIZIONE	UM	U.V.	BOX
<b>Q40664</b>	ROMPIGETTO DOCCETTA CROMO TUBO BIFLEX GHIERA PLASTICA M22/24	PZ	1	100



CODICE	DESCRIZIONE	UM	U.V.	BOX
<b>Q40672</b>	ROMPIGETTO DOCCETTA CROMO TUBO SS GHIERA PLASTICA M22/24	PZ	1	100



amaflex

# PILETTE E SIFONAME IN PLASTICA





CODICE	DESCRIZIONE	UM	U.V.	BOX
S16100	SIFONE 1 VIA 11/2 A FIASCA S500	PZ	1	50



CODICE	DESCRIZIONE	UM	U.V.	BOX
S16101	SIFONE 1 VIA 11/2 AUTOPULENTE S700	PZ	1	60



CODICE	DESCRIZIONE	UM	U.V.	BOX
S16214	SIFONE 1 VIA 11/2 A FIASCA CON ATTACCO LAVATRICE S510	PZ	1	50



CODICE	DESCRIZIONE	UM	U.V.	BOX
S16215	SIFONE 1 VIA 11/2 A ESSE CON ATTACCO LAVATRICE S710	PZ	1	60



CODICE	DESCRIZIONE	UM	U.V.	BOX
S16102	SIFONE 2 VIE 11/2 A FIASCA S600	PZ	1	25



CODICE	DESCRIZIONE	UM	U.V.	BOX
S16105	SIFONE 2 VIA 11/2 AUTOPULENTE S800	PZ	1	30



CODICE	DESCRIZIONE	UM	U.V.	BOX
S16216	SIFONE 2 VIE 11/2 A FIASCA CON ATTACCO LAVATRICE S610	PZ	1	25





CODICE	DESCRIZIONE	UM	U.V.	BOX
S16217	SIFONE 2 VIE 11/2 A ESSE CON ATTACCO LAVATRICE S810	PZ	1	30



CODICE	DESCRIZIONE	UM	U.V.	BOX
S16206	SIFONE 2 VIE CON TUBO EST. C/DADO PLASTICA ROSONE S/PILETTE S877812	PZ	1	50



CODICE	DESCRIZIONE	UM	U.V.	BOX
S16107	SIFONE 2 VIE SALVASPAZIO CON DOPPIO ATTACCO LAVATR. S1030	PZ	1	25



CODICE	DESCRIZIONE	UM	U.V.	BOX
S16210	SIFONE 1 VIA LIBERO CON ATTACCO LAVATRICE IN SCATOLA S1001	PZ	1	32



CODICE	DESCRIZIONE	UM	U.V.	BOX
S16212	SIFONE 2 VIE LIBERO CON DOPPIO ATTACCO LAVATRICE IN SCATOLA S1031	PZ	1	20



CODICE	DESCRIZIONE	UM	U.V.	BOX
S16240	SIFONE BOTTIGLIA 1"1/4 USCITA 40-32 S501/32-40	PZ	1	50



CODICE	DESCRIZIONE	UM	U.V.	BOX
S16129	SIFONE INCASSO LAVATRICE PIASTRA INOX SCARICO D. 40 S94	PZ	1	100



CODICE	DESCRIZIONE	UM	U.V.	BOX
S16130	SIFONE INCASSO LAVATRICE PIASTRA BIANCA SCARICO D. 40-50 S93	PZ	1	90



CODICE	DESCRIZIONE	UM	U.V.	BOX
S16226	KIT CURVA DI RICAMBIO PER SIFONE INCASSO LAVATRICE S89	PZ	1	200



CODICE	DESCRIZIONE	UM	U.V.	BOX
S16108	RIDUZIONE 1"1/2 MASCHIO 1"1/4 FEMMINA 9600/B	PZ	25	250



CODICE	DESCRIZIONE	UM	U.V.	BOX
S16109	RIDUZIONE 1 1/4 MASCHIO 1" FEMMINA 9600/D	PZ	25	250



CODICE	DESCRIZIONE	UM	U.V.	BOX
S16110	RIDUZIONE 1" MASCHIO 1"1/4 FEMMINA 9600/C	PZ	25	250
S16112	RIDUZIONE 1"1/4 MASCHIO 1"1/2 FEMMINA 9600/A	PZ	25	250



CODICE	DESCRIZIONE	UM	U.V.	BOX
S16103	PROLUNGA PER SIFONE D. 32 CON BATTUTA E DADO S26A	PZ	1	50
S16104	PROLUNGA PER SIFONE D. 40 CON BATTUTA E DADO S26	PZ	1	50



CODICE	DESCRIZIONE	UM	U.V.	BOX
S16178	PROLUNGA PER SIFONE DA 32 CON FILETTO S83/A/AS	PZ	1	50
S16180	PROLUNGA PER SIFONE DA 40 CON FILETTO S83/AS	PZ	1	50



CODICE	DESCRIZIONE	UM	U.V.	BOX
<b>S16106</b>	PROLUNGA PER ATTACCO LAVATRICE S75	PZ	1	50



CODICE	DESCRIZIONE	UM	U.V.	BOX
<b>S16113</b>	PROLUNGA PER DOPPIO ATTACCO LAVATRICE S85	PZ	1	50



CODICE	DESCRIZIONE	UM	U.V.	BOX
<b>S16118</b>	PILETTA SINGOLA PER PORCELLANA 1"1/2x40 S910	PZ	1	200
<b>S16119</b>	PILETTA SINGOLA PER PORCELLANA 1"1/4x32 S930	PZ	1	200



CODICE	DESCRIZIONE	UM	U.V.	BOX
<b>S16242</b>	PILETTA LAVABO-BIDET 1"1/4 S916	PZ	1	200



CODICE	DESCRIZIONE	UM	U.V.	BOX
<b>S16114</b>	PILETTA SINGOLA PER INOX 1"1/2 S310	PZ	1	200



CODICE	DESCRIZIONE	UM	U.V.	BOX
<b>S16116</b>	PILETTA E TROPPO PIENO PER INOX BORCHIA RETTANGOLARE 1"1/2 S410	PZ	1	90



CODICE	DESCRIZIONE	UM	U.V.	BOX
<b>S16117</b>	PILETTA E TROPPO PIENO PER INOX BORCHIA TONDA 1"1/2 S405	PZ	1	90



CODICE	DESCRIZIONE	UM	U.V.	BOX
S10140	PILETTA SINGOLA 3"1/2 S381	PZ	1	100



CODICE	DESCRIZIONE	UM	U.V.	BOX
S10142	PILETTA CON TROPPO PIENO 3"1/2 BORCHIA RETTANGOLARE S471	PZ	1	50



CODICE	DESCRIZIONE	UM	U.V.	BOX
S10144	PILETTA CON TROPPO PIENO 3"1/2 BORCHIA TONDA S461	PZ	1	50



CODICE	DESCRIZIONE	UM	U.V.	BOX
S10150	PILETTA SINGOLA 3"1/2 CON VITE E PERNO IN OTTONE POMOLO INOX S391	PZ	1	100



CODICE	DESCRIZIONE	UM	U.V.	BOX
S10152	PILETTA CTP RETT. 3"1/2 C/VITE E PERNO IN OTTONE POMOLO INOX S472	PZ	1	50



CODICE	DESCRIZIONE	UM	U.V.	BOX
S10154	PILETTA CTP TONDO 3"1/2 C/VITE E PERNO IN OTTONE POMOLO INOX S496	PZ	1	50



CODICE	DESCRIZIONE	UM	U.V.	BOX
S10128	PILETTA SINGOLA 3"1/2 CON TAPPO SCATTINO S350	PZ	1	100



CODICE	DESCRIZIONE	UM	U.V.	BOX
S10130	PILETTA CON TROPPO PIENO 3"1/2 BORCHIA RETT.LE TAPPO SCATTINO S470	PZ	1	50



CODICE	DESCRIZIONE	UM	U.V.	BOX
S10127	PILETTA CON TROPPO PIENO 3"1/2 BORCHIA TONDA TAPPO SCATTINO S460	PZ	1	50



CODICE	DESCRIZIONE	UM	U.V.	BOX
S10156	PILETTA SINGOLA 3"1/2 CON TAPPO SCATTINO VITE IN OTTONE S350L	PZ	1	100



CODICE	DESCRIZIONE	UM	U.V.	BOX
S10158	PILETTA C.T-PIENO 3"1/2 BORCHIA RETT.LE TAPPO SCATTINO VITE IN OTTONE S470L	PZ	1	50



CODICE	DESCRIZIONE	UM	U.V.	BOX
S10160	PILETTA C.T-PIENO 3"1/2 BORCHIA TONDO TAPPO SCATTINO VITE IN OTT. S460L	PZ	1	50



CODICE	DESCRIZIONE	UM	U.V.	BOX
S10137	KIT SCATTINO DA ESPOSITORE 2006	PZ	18	36



CODICE	DESCRIZIONE	UM	U.V.	BOX
S10139	KIT TAPGRIL DA ESPOSITORE 2011	PZ	18	36



CODICE	DESCRIZIONE	UM	U.V.	BOX
S10132	VITE x PILETTA VETRORESINA SCATTINO PER LIRA	PZ	10	100
S10133	VITE x PILETTA VETRORESINA SCATTINO PER ALBA	PZ	10	100
S10134	VITE x PILETTA VETRORESINA SCATTINO PER FISC	PZ	10	100



CODICE	DESCRIZIONE	UM	U.V.	BOX
S10146	TAPPO x PILETTA DA 3"1/2 RIBASSATO D. 83 ASTA E POMOLO PLAS. S053	PZ	10	150



CODICE	DESCRIZIONE	UM	U.V.	BOX
S10129	TAPPO x PILETTA DA 3"1/2 RIBASSATO D. 83 CON POMOLO CROMATO S056R	PZ	10	150



CODICE	DESCRIZIONE	UM	U.V.	BOX
S10131	TAPPO x PILETTA DA 3"1/2 D. 83 CON POMOLO CROMATO S056	PZ	10	150



CODICE	DESCRIZIONE	UM	U.V.	BOX
S10148	TAPPO x PILETTA DA 3"1/2 D. 83 CON POMOLO CROMATO ASTA LUNGA S055	PZ	10	150



CODICE	DESCRIZIONE	UM	U.V.	BOX
S10136	GRIGLIA FERMA SPORCO CON POMOLO	PZ	10	200



CODICE	DESCRIZIONE	UM	U.V.	BOX
S28102	GRIGLIETTA INOX S117	PZ	10	50



CODICE	DESCRIZIONE	UM	U.V.	BOX
<b>S28100</b>	FILTRO IMBUTO MOPLEN PER PILETTA	PZ	25	500



CODICE	DESCRIZIONE	UM	U.V.	BOX
<b>S16245</b>	RACCORDO RAPIDO 1"x32 GHIERA PLASTICA E ROSONE	PZ	1	100
<b>S16246</b>	RACCORDO RAPIDO 1"1/4x32 GHIERA PLASTICA E ROSONE	PZ	1	100
<b>S16247</b>	RACCORDO RAPIDO 1"1/2x40 GHIERA PLASTICA E ROSONE	PZ	1	100



CODICE	DESCRIZIONE	UM	U.V.	BOX
<b>S16158</b>	RACCORDO RAPIDO 1"x32 CON ROSONE S67/32ROS	PZ	1	100
<b>S16160</b>	RACCORDO RAPIDO 1"1/4x32 CON ROSONE S68/32ROS	PZ	1	100
<b>S16162</b>	RACCORDO RAPIDO 1"1/2x40 CON ROSONE S69/40ROS	PZ	1	100



CODICE	DESCRIZIONE	UM	U.V.	BOX
<b>S16163</b>	RACCORDO RAPIDO 1"x26 S67/26	PZ	1	150
<b>S16164</b>	RACCORDO RAPIDO 1"x32 S67/32	PZ	1	150
<b>S16166</b>	RACCORDO RAPIDO 1"1/4x32 S68/32	PZ	1	125
<b>S16165</b>	RACCORDO RAPIDO 1"1/4x32-40 S68/32-40	PZ	1	125
<b>S16168</b>	RACCORDO RAPIDO 1"1/2x40 S69/40	PZ	1	100
<b>S16167</b>	RACCORDO RAPIDO 1"1/2x32-40 S69/32-40	PZ	1	100



CODICE	DESCRIZIONE	UM	U.V.	BOX
<b>S16188</b>	ROSONE x RACCORDO RAPIDO D.32 S85A	PZ	1	50
<b>S16198</b>	ROSONE x RACCORDO RAPIDO D.40 S92A	PZ	1	50



CODICE	DESCRIZIONE	UM	U.V.	BOX
<b>S16244</b>	RACCORDO RAPIDO CON CURVA 11/2 32-40 S8059/N	PZ	1	80
<b>S16169</b>	RACCORDO RAPIDO CON CURVA UNIVERS. 11/4-11/2 COMPLETO S8059/NW	PZ	1	80



CODICE	DESCRIZIONE	UM	U.V.	BOX
<b>S16174</b>	RACCORDO RAPIDO CROMATO 1"x32 CON ROSONE	PZ	1	100
<b>S16176</b>	RACCORDO RAPIDO CROMATO 1"1/4x32 CON ROSONE S77/32ROS/CROMO	PZ	1	100
<b>S16177</b>	RACCORDO RAPIDO CROMATO 1"1/2 CON ROSONE	PZ	1	100





CODICE	DESCRIZIONE	UM	U.V.	BOX
S16228	SUPER FLEX SPIRALATO 1"x32 SCATOLATO S133ASS	PZ	1	60
S16230	SUPER FLEX SPIRALATO 1"1/4x32 SCATOLATO S134ASS	PZ	1	60
S16236	SUPER FLEX SPIRALATO 1"1/2x40 SCATOLATO S136ASS	PZ	1	60



CODICE	DESCRIZIONE	UM	U.V.	BOX
S16181	RACCORDO RAPIDO ACCIAIO INOX LUCIDO 11/4x32 CON ROSONE	PZ	1	20



CODICE	DESCRIZIONE	UM	U.V.	BOX
D12156	PILETTA DOCCIA SIFONATA PVC D. 60 FILETTO LUNGO S320	PZ	1	100



CODICE	DESCRIZIONE	UM	U.V.	BOX
D12157	PILETTA DOCCIA SIFONATA PVC D. 90 S325	PZ	1	50



CODICE	DESCRIZIONE	UM	U.V.	BOX
D12158	PILETTA DOCCIA SIFONATA PVC D. 90 RIBASSATA M5086	PZ	1	50



CODICE	DESCRIZIONE	UM	U.V.	BOX
D12159	PILETTA DOCCIA SIFONATA PVC D. 90 RIBASSATA CON FLANGIA S324	PZ	1	72



CODICE	DESCRIZIONE	UM	U.V.	BOX
D12160	TAPPO D. 90 PER PILETTA DOCCIA SIFONATA PVC D. 60 A323-90	PZ	1	20
D12161	TAPPO D. 120 PER PILETTA DOCCIA SIFONATA PVC D. 90 A323-120	PZ	1	20



CODICE	DESCRIZIONE	UM	U.V.	BOX
S16120	COLONNA VASCA TAPPO E CATENA S335	PZ	1	45



CODICE	DESCRIZIONE	UM	U.V.	BOX
S16196	PILETTA INTERCALARE COMPLETA S950	PZ	1	10



CODICE	DESCRIZIONE	UM	U.V.	BOX
D12110	RACCORDO PIOMBO-PLASTICA IN PLASTICA DA 32	PZ	10	100
D12112	RACCORDO PIOMBO-PLASTICA IN PLASTICA DA 40	PZ	10	100
D12114	RACCORDO PIOMBO-PLASTICA IN PLASTICA DA 40-32	PZ	10	100



CODICE	DESCRIZIONE	UM	U.V.	BOX
D12115	RACCORDO PIOMBO-PLASTICA IN PLASTICA DA 32 REDI	PZ	1	20
D12116	RACCORDO PIOMBO-PLASTICA IN PLASTICA DA 40 REDI	PZ	1	10



CODICE	DESCRIZIONE	UM	U.V.	BOX
D12118	RACCORDO PIOMBO/PLASTICA OTTONE DA 32	PZ	10	100
D12120	RACCORDO PIOMBO/PLASTICA OTTONE DA 40	PZ	10	100



CODICE	DESCRIZIONE	UM	U.V.	BOX
D12121	RACCORDO PIOMBO/PLASTICA OTTONE DA 32x26	PZ	10	100
D12122	RACCORDO PIOMBO/PLASTICA OTTONE DA 40x32	PZ	10	100



CODICE	DESCRIZIONE	UM	U.V.	BOX
S16122	CODOLO CURVO NERO 11/4	PZ	5	100
S16124	CODOLO CURVO NERO 11/2	PZ	5	100



CODICE	DESCRIZIONE	UM	U.V.	BOX
<b>S16126</b>	CODOLO DIRITTO NERO 11/4	PZ	5	100
<b>S16128</b>	CODOLO DIRITTO NERO 11/2	PZ	5	100



CODICE	DESCRIZIONE	UM	U.V.	BOX
<b>S16136</b>	BORCHIA X TROPPO PIENO D.19 CROMO X LAVABO/BIDET	PZ	10	200
<b>S16138</b>	BORCHIA X TROPPO PIENO D.24 CROMO X LAVABO/BIDET	PZ	10	200
<b>S16140</b>	BORCHIA X TROPPO PIENO D.28 CROMO X LAVABO/BIDET	PZ	10	200



CODICE	DESCRIZIONE	UM	U.V.	BOX
<b>S16141</b>	BORCHIA A SPECCHIO PER TROPPO PIENO CROMATA	PZ	10	100



CODICE	DESCRIZIONE	UM	U.V.	BOX
<b>S16182</b>	TAPPO COPRIFORO CROMATO TIPO CORTO PER LAVELLO INOX S119	PZ	10	100



CODICE	DESCRIZIONE	UM	U.V.	BOX
<b>S16148</b>	GUARNIZIONE WC DIRITTA	PZ	1	36



CODICE	DESCRIZIONE	UM	U.V.	BOX
<b>S16150</b>	GUARNIZIONE WC ECCENTRICA	PZ	1	36



CODICE	DESCRIZIONE	UM	U.V.	BOX
<b>S16142</b>	GUARNIZIONE WC DIRITTA BIANCA CON CRAVATTA ART. 200	PZ	1	36



CODICE	DESCRIZIONE	UM	U.V.	BOX
S16144	GUARNIZIONE WC ECCENTRICA BIANCA CON CRAVATTA ART. 201	PZ	1	36



CODICE	DESCRIZIONE	UM	U.V.	BOX
S16147	MANICOTTO WC ESTENSIBILE	PZ	1	30



CODICE	DESCRIZIONE	UM	U.V.	BOX
S16292	MANICOTTO WC DIRITTO RIGIDO D. 90/100/110 ART. 232	PZ	1	40



CODICE	DESCRIZIONE	UM	U.V.	BOX
S16290	MANICOTTO WC ECCENTRICO RIGIDO D. 110 ART. 240	PZ	1	40



CODICE	DESCRIZIONE	UM	U.V.	BOX
S16294	MANICOTTO WC ECCENTRICO 2 CM RIGIDO D. 90/100/110 ART. 242	PZ	1	40
S16296	MANICOTTO WC ECCENTRICO 4 CM RIGIDO D. 90/100/110 ART. 244	PZ	1	20
S16298	MANICOTTO WC ECCENTRICO 6 CM RIGIDO D. 90/100/110 ART. 246	PZ	1	20



CODICE	DESCRIZIONE	UM	U.V.	BOX
S16151	PASSEPARTOUT FF 1"	PZ	1	50



CODICE	DESCRIZIONE	UM	U.V.	BOX
S16157	PASSEPARTOUT CON FLANGIA FEMMINA 1" x TUBO D.32	PZ	1	50
S16153	PASSEPARTOUT CON FLANGIA FEMMINA 1"1/4 x TUBO D.26	PZ	1	50
S16156	PASSEPARTOUT CON FLANGIA FEMMINA 1"1/4 x TUBO D.40	PZ	1	50
S16155	PASSEPARTOUT CON FLANGIA FEMMINA 1"1/2 x TUBO D.32	PZ	1	50



CODICE	DESCRIZIONE	UM	U.V.	BOX
S16250	CHIUSINO SIFONATO 100x100 USCITA D. 40 1700	PZ	1	25
S16252	CHIUSINO SIFONATO 150x150 USCITA D. 50 1701	PZ	1	60
S16254	CHIUSINO SIFONATO 200x200 USCITA D. 75 1702	PZ	1	24
S16256	CHIUSINO SIFONATO 250x250 USCITA D. 100 1703	PZ	1	24
S16258	CHIUSINO SIFONATO 300x300 USCITA D. 100 1704	PZ	1	15



CODICE	DESCRIZIONE	UM	U.V.	BOX
S16260	CHIUSINO SIFONATO 100x100 USCITA LATERALE D. 40 1705	PZ	1	80
S16262	CHIUSINO SIFONATO 150x150 USCITA LATERALE D. 50 1706	PZ	1	35



CODICE	DESCRIZIONE	UM	U.V.	BOX
S29156	GALLEGGIANTE SILENZIOSO IL COMPATIBILE M1513IT	PZ	1	14



CODICE	DESCRIZIONE	UM	U.V.	BOX
S29150	GALLEGGIANTE SILENZIOSO ATTACCO LATERALE 1510NF	PZ	1	25



CODICE	DESCRIZIONE	UM	U.V.	BOX
S29152	GALLEGGIANTE BLU RAMBO 1520P PER CASSETTA ALTA/ZAINO	PZ	1	25



CODICE	DESCRIZIONE	UM	U.V.	BOX
S29162	GALLEGGIANTE FACILE MARYPLAST CODOLO PLASTICA 3/8 M1520P	PZ	1	14
S29164	GALLEGGIANTE FACILE MARYPLAST CODOLO OTTONE 3/8 M1520	PZ	1	14



CODICE	DESCRIZIONE	UM	U.V.	BOX
S29154	MECCANISMO PNEUMATICO VITONE OTTONE E CON GALLEGGIANTE ENTRATA LAT. 3/8 M1407	PZ	1	10



CODICE	DESCRIZIONE	UM	U.V.	BOX
<b>S29158</b>	MECCANISMO A CATENELLA CON GALLEGGIANTE ENTRATA LAT. 3/8 M1406	PZ	1	10



CODICE	DESCRIZIONE	UM	U.V.	PED.
<b>S29170</b>	MOBILETTO SIMPATY CON SPECCHIERA M1150	PZ	1	64



CODICE	DESCRIZIONE	UM	U.V.	PED.
<b>S29182</b>	PILOZZO BIANCO 43x34 H 20	PZ	1	80



CODICE	DESCRIZIONE	UM	U.V.	PED.
<b>S29180</b>	PILOZZO BIANCO 50x34 H 21	PZ	1	80



CODICE	DESCRIZIONE	UM	U.V.	PED.
<b>S29186</b>	PILOZZO BIANCO 60x34 H 21	PZ	1	80



CODICE	DESCRIZIONE	UM	U.V.	PED.
<b>S29190</b>	LAVATOIO VETRORESINA CON MOBILE PVC 45x50 9006K	PZ	1	16
<b>S29192</b>	LAVATOIO VETRORESINA CON MOBILE PVC 50x50 9003K	PZ	1	16



CODICE	DESCRIZIONE	UM	U.V.	PED.
<b>S29194</b>	LAVATOIO VETRORESINA CON MOBILE PVC 60x50 9002K	PZ	1	16
<b>S29196</b>	LAVATOIO VETRORESINA CON MOBILE PVC 60x60 9007K	PZ	1	16





amaflex





