

KIMONO

KIMONO

KIMONO

KIMONO

IL LEGNO

TAGLIO LEGNO / TAVOLE / LISTELLI
COMPLEMENTI / MODELLISMO

KIMONO

KIMON 

IL LEGNO

TAGLIO LEGNO / TAVOLE / LISTELLI
COMPLEMENTI / MODELLISMO



IL LEGNO

TAGLIO LEGNO / TAVOLE / LISTELLI
COMPLEMENTI / MODELLISMO

IL LEGNO



L'ORIGINE DEL FAI DA TE

Oggi il fai da te è un mondo incredibilmente ampio e variegato. Per questo abbiamo deciso di creare non uno ma tre nuovi cataloghi, ciascuno su una specifica area di interesse. Questo volume è dedicato al legno, origine della nostra storia e ispirazione quotidiana. Taglio legno, tavole, listelli di ogni dimensione e essenza, modellismo e una vasta gamma di complementi. Un'infinità di proposte e soluzioni per il vero bricoleur. Un catalogo tutto nuovo, più intuitivo e semplice da consultare, per essere ogni giorno, **Liberi di fare.**



LA CASA

Mobili in kit, decorazione e complementi, mensole, cucina e bagno

SFOGLIA QUI
IL CATALOGO



IL PAVIMENTO E I PROFILI

Pavimenti verolegno, laminato, vinilico SPC, accessori e profili

SFOGLIA QUI
IL CATALOGO





IL TAGLIO LEGNO

TRUCIOLARE	16
OSB 3	19
NOBILITATI	23
COMPENSATI E MULTISTRATI PIOPPO	25
COMPENSATI E MULTISTRATI CDX	33
COMPENSATI E MULTISTRATI OKOUMÈ	34
LISTELLARE PIOPPO	35
MDF	36
HDF	37
	38



IL PRETAGLIATO

OSB 3	40
TRUCIOLARE	41
COMPENSATI PIOPPO	42
COMPENSATI OKOUMÈ	44
MDF	46
HDF	49
KIMROLL BORDI	50
	52

IL TAGLIO LEGNO



LE TAVOLE

KITBOARD TAVOLE LAMELLARI ABETE	62
KITBOARD TAVOLE LAMELLARI PINO NODI	63
KITBOARD TAVOLE LAMELLARI FAGGIO	69
KITBOARD TAVOLA MULTIUSO	70
	73



I LISTELLI

KIMSTRIP LISTELLI ABETE PIALATO	74
KIMSTRIP LISTELLI ABETE GREZZO	75
KIMSTRIP LISTELLI AYOUS PIALATO	80
KIMSTRIP LISTELLI MOGANO PIALATO	83
	84

TONDI

SPINE	86
MEZZI TONDI	90
	91

IL LEGNO GREZZO



IL MODELLISMO

PANNELLI AYOUS	93
TONDI AYOUS	94
QUARTI DI TONDO AYOUS	95
LISTELLI AYOUS	96
LISTELLI TIGLIO	97
PANNELLI TRAFORO	99

IL MODELLISMO



COMPLEMENTI IN LEGNO GREZZO

CAVALLETTI	101
PIANO TAVOLO CON CAVALLETTI	102
PERLINE	105
PORTA	106

LAYOUT

108

WORKIM



UNA STORIA D'AMORE PER IL LEGNO, LUNGA PIÙ DI 65 ANNI



I FONDATORI

In Kimono abbiamo sempre pensato che il fai da te sia un vero e proprio stile di vita, quello di chi ha ancora la fantasia per pensare fuori dagli schemi.

Per questo il nostro impegno, da oltre 65 anni, è quello di selezionare prodotti e soluzioni capaci di permettere ai nostri appassionati clienti di realizzare le proprie idee.

Dal 1955 Kimono non si è mai fermata, guardando al futuro senza dimenticare le proprie origini e le persone che l'hanno fondata.

In tanti anni sono cambiati volti, luoghi e prodotti, ma la passione per le cose fatte bene è ancora quella originale, perché oggi come allora si possa essere, ogni giorno, Liberi di fare.




KIMONO


KIMONO




AMBIENTE



Kimono è certificata FSC e UNI EN ISO 9001 e cerca sempre prodotti e fornitori che siano attenti alle tematiche ambientali.



I nuovi pannelli truciolari, i top cucina KimDesign 63.5, i pannelli MDF e i pavimenti in laminato Kimono rispettano la severissima certificazione CARB ATOM PHASE 2: una certificazione Statunitense che abbassa ulteriormente i livelli di emissione formaldeide nel truciolare fino a 0,09 parti per milione.



Kimono ha iniziato da anni un processo di eliminazione degli imballi che sta già portando alla riduzione di migliaia di KG di plastica.



A

KIMONO

LOGISTICA



Oltre 250* tonnellate di merce in entrata e in uscita ogni giorno.



Più di 15.000* posti pallet in magazzini e poli logistici.

Tasso di evasione medio del 98,66%*.



Sistemi informatici avanzati che riducono errori e accorciano i tempi di preparazione dei carichi e di evasione.

LE DECORAZIONI

KIMART

IL LEGNO PER
MODELLISMO
È L'IDEALE PER REALIZZARE
CREAZIONI ARTIGIANALI
FAI DA TE

Liberi di fare un gioco.



 **KIMONO**
PROGETTO LEGNO

COMUNICAZIONE E STRUMENTI DI VENDITA



Team di agenti e area manager dinamico e preparato per affiancare i nostri clienti nella scelta dei prodotti più performanti.




Team dedicato per studiare soluzioni espositive su misura

Strumenti all'avanguardia per la realizzazione di layout 3D.



Strumenti di comunicazione esclusivi e un sito internet interattivo con tutorial di posa e ispirazioni di tendenza.

IL TAGLIO LEGNO






Liberi di fare progetti.



IL TAGLIO LEGNO



TRUCIOLARE GREZZO

PENSIERO CIRCOLARE

I pannelli truciolari di Kimono sono una scelta sostenibile a più livelli.

Sono un prodotto di assoluta qualità che contribuisce anche al rispetto dell'ambiente e delle nostre vite, perché è sostenibile e proveniente da fonti riciclate.



Tutti i pannelli truciolari Kimono rispettano le certificazioni europee sulle emissioni di formaldeide, ma da anni abbiamo anche inserito una nuova gamma di pannelli che rispettano la severissima certificazione Carb Atom Phase 2: una certificazione Statunitense che abbassa ulteriormente i livelli di emissione formaldeide nel truciolare fino a 0,09 parti per milione.

TRUCIOLARE GREZZO

**EMISSIONE
FORMALDEIDE**
E1 (EN 120)

IMBALLO
NON PREVISTO

ETICHETTATURA
NON PREVISTA



The mark of
responsible forestry



**EMISSIONE
FORMALDEIDE**
CONFORME
ALLO STANDARD US
EPA TSCA TITLE VI



2440 x 1220



2800 x 1860



2800 x 1860

SPESSORE

10

10 x 2440 x 1220 mm
510.244122

10 x 2800 x 1860 mm
510.280186

CARB 2
10 x 2800 x 1860 mm
510C.280186

15

15 x 2440 x 1220 mm
515.244122

15 x 2800 x 1860 mm
515.280186

CARB 2
15 x 2800 x 1860 mm
515C.280186

18

18 x 2440 x 1220 mm
518.244122

18 x 2800 x 1860 mm
518.280186

20

20 x 2800 x 1860 mm
520.280186

CARB 2
20 x 2800 x 1860 mm
520C.280186

25

25 x 2800 x 1860 mm
525.280186





OSB 3

PANNELLO DI LEGNO
AD ALTE CARATTERISTICHE
MECCANICHE, RESISTENTE
ALL'UMIDITÀ. E' COMPOSTO
DA STRATI INCROCIATI
DI LAMELLE DI PIOPPO O
RESINOSE TAGLIATE ED
ORIENTATE.

**EMISSIONE
FORMALDEIDE**
E1 (EN 120)

INCOLLAGGIO
PER ESTERNI

CERTIFICAZIONE
CE 2+ STRUTTURALE (EN 13986)

IMBALLO
NON PREVISTO

ETICHETTATURA
NON PREVISTA



ADATTO PER
ESTERNI



MASCHIATO 4 LATI



2500 x 1250



MASCHIATO 4 LATI
2500 x 625

SPESSORE

9

9 x 2500 x 1250 mm
5W9.250125

12

12 x 2500 x 1250 mm
5W12.250125

15

15 x 2500 x 1250 mm
5W15.250125

18

18 x 2500 x 1250 mm
5W18.250125

18 x 2500 x 625 mm
5W18.25062



NOBILITATO SOFT TOUCH

SUPPORTO
TRUCIOLARE

RIVESTIMENTO
CARTA MELAMINICA
SU DUE LATI

**EMISSIONE
FORMALDEIDE**
E1 (EN 120)

IMBALLO
NON PREVISTO.

ETICHETTATURA
NON PREVISTA



**EMISSIONE
FORMALDEIDE**
CONFORME
ALLO STANDARD US
EPA TSCA TITLE VI



FINITURA SATIN

BIANCO

FINITURA OPACA



2440 x 1220

FINITURA SATIN



2800 x 1860



2800 x 1860

SPESSORE

10

10 x 2440 x 1220 mm
5610.244122

10 x 2800 x 1860 mm
5610.280186

CARB 2
10 x 2800 x 1860 mm
5610C.280186

15

15 x 2440 x 1220 mm
5615.244122

15 x 2800 x 1860 mm
5615.280186

CARB 2
15 x 2800 x 1860 mm
5615C.280186

18

18 x 2440 x 1220 mm
5618.244122

18 x 2800 x 1860 mm
5618.280186

20

20 x 2800 x 1860 mm
5620.280186

CARB 2
20 x 2800 x 1860 mm
5620C.280186

25

25 x 2800 x 1860 mm
5625.280186

NOBILITATO COLORE SOFT TOUCH

SUPPORTO
TRUCIOLARE

RIVESTIMENTO
CARTA MELAMINICA
SU DUE LATI

**EMISSIONE
FORMALDEIDE**
E1 (EN 120)

IMBALLO
NON PREVISTO





ETICHETTATURA
NON PREVISTA



The mark of
responsible forestry



NOBILITATO COLORE SOFT TOUCH

		SPESSORE		
		10	15	20
	TORTORA FINITURA SATIN			20 x 2800 x 1860 mm 56L173120280186
	CAFFÈ LATTE FINITURA SATIN			20 x 2800 x 1860 mm 56L178120280186
	OLIVA FINITURA SATIN			20 x 2800 x 1860 mm 56L177820280186
	NERO FINITURA SATIN	10 x 2800 x 1860 mm 56P34110.280186	15 x 2800 x 1860 mm 56P34115.280186	20 x 2800 x 1860 mm 56P34120.280186

#liberidifare

**COMPLETA IL PANNELLO
CON IL BORDO IN TINTA, DA PAG. 52**

NOBILITATO DECORATIVI LEGNO

SUPPORTO
TRUCIOLARE

RIVESTIMENTO
CARTA MELAMINICA
SU DUE LATI

**EMISSIONE
FORMALDEIDE**
E1 (EN 120)

IMBALLO
NON PREVISTO


ETICHETTATURA
NON PREVISTA



The mark of
responsible forestry



NOBILITATO DECORATIVI LEGNO

		SPESSORE		
		10	15	20
	BIANCO FRASSINO FINITURA PORO LEGNO			20 x 2800 x 1860 mm 56F20.280186
	ROVERE GHIACCIO FINITURA A RILIEVO	10 x 2800 x 1860 mm 56L191510.280186	15 x 2800 x 1860 mm 56L191515.280186	20 x 2800 x 1860 mm 56L191520.280186
	ACERO FINITURA REAL WOOD	10 x 2800 x 1860 mm 56L45910.280186	15 x 2800 x 1860 mm 56L45915.280186	20 x 2800 x 1860 mm 56L45920.280186
	ROVERE SBIANCATO FINITURA PORO LEGNO	10 x 2800 x 1860 mm 56L118610280186	15 x 2800 x 1860 mm 56L118615280186	20 x 2800 x 1860 mm 56L118620280186

NOBILITATO DECORATIVI LEGNO

SUPPORTO
TRUCIOLARE

RIVESTIMENTO
CARTA MELAMINICA
SU DUE LATI

**EMISSIONE
FORMALDEIDE**
E1 (EN 120)

IMBALLO
NON PREVISTO






ETICHETTATURA
NON PREVISTA



The mark of
responsible forestry



NOBILITATO DECORATIVI LEGNO

		SPESSORE		
		10	15	20
	ROVERE SONOMA FINITURA A RILIEVO	10 x 2800 x 1860 mm 56L169110.280186	15 x 2800 x 1860 mm 56L169115.280186	20 x 2800 x 1860 mm 56L169120.280186
	NOCE CHIARO FINITURA REAL WOOD	10 x 2800 x 1860 mm 56L188710280186	15 x 2800 x 1860 mm 56L188715280186	20 x 2800 x 1860 mm 56L188720280186
	CILIEGIO FINITURA REAL WOOD	10 x 2800 x 1860 mm 56L57210.280186	15 x 2800 x 1860 mm 56L57215.280186	20 x 2800 x 1860 mm 56L57220.280186
	ROVERE GRIGIO FINITURA A RILIEVO	10 x 2800 x 1860 mm 56L154910280186	15 x 2800 x 1860 mm 56L154915280186	20 x 2800 x 1860 mm 56L154920280186
	NOCE SCURO FINITURA REAL WOOD	10 x 2800 x 1860 mm 56L132710280186	15 x 2800 x 1860 mm 56L132715280186	20 x 2800 x 1860 mm 56L132720280186



PIOPPO PER INTERNI

ASSORTIMENTO
B/BB (MONTE)

EMISSIONE FORMALDEIDE
E1 (EN 120)

INCOLLAGGIO
PER INTERNI
CLASSE 1 (EN 636)

IMBALLO
NON PREVISTO

ETICHETTATURA
NON PREVISTA



2220 x 920



2520 x 1250



2520 x 1870

SPESSORE

3 mm
3 STRATI

4 mm
3 STRATI

5 mm
3 STRATI

6 mm
5 STRATI

8 mm
5 STRATI

10 mm
5 STRATI

15 mm
7 STRATI

18 mm
9 STRATI

20 mm
11 STRATI

25 mm
11 STRATI

30 mm
13 STRATI

3 x 2520 x 1250 mm
1032.252125

4 x 2220 x 920 mm
104.22292

4 x 2520 x 1250 mm
104.252125

4 x 2520 x 1870 mm
104.252187

5 x 2520 x 1250 mm
135.252125

5x 2520 x 1870 mm
135.252187

6 x 2520 x 1250 mm
156.252125

6 x 2520 x 1870 mm
156.252187

8 x 2520 x 1250 mm
108.252125

8 x 2520 x 1870 mm
108.252187

10 x 2520 x 1250 mm
110.252125

10 x 2520 x 1870 mm
110.252187

15 x 2520 x 1250 mm
115.252125

15 x 2520 x 1870 mm
115.252187

18 x 2520 x 1870 mm
118.252187

20 x 2520 x 1250 mm
120.252125

20 x 2520 x 1870 mm
120.252187

25 x 2520 x 1250 mm
125.252125

25 x 2520 x 1870 mm
125.252187

30 x 2520 x 1870 mm
130.252187

CDX PER ESTERNI

ASSORTIMENTO

PINO ELLIOTTI
(NORME APA/TECO/COFI)

EMISSIONE FORMALDEIDE

E1 (EN 120)

INCOLLAGGIO

PER ESTERNI
CLASSE 3 (EN 314)

CERTIFICAZIONE

CE 2+ STRUTTURALE
(EN 13986)

IMBALLO

NON PREVISTO

ETICHETTATURA

NON PREVISTA



ADATTO PER
ESTERNI



2440 x 1220

SPESSORE

9 mm

STRATI 5

9 x 2440 x 1220 mm
3510

12 mm

STRATI 5

12 x 2440 x 1220 mm
3513

15 mm

STRATI 5

15 x 2440 x 1220 mm
3516

18 mm

STRATI 7

18 x 2440 x 1220 mm
3519

OKOUMÉ COMPENSATO MARINO PER ESTERNI

ASSORTIMENTO
B/BB (100% OKOUMÉ)

EMISSIONE FORMALDEIDE
E1 (EN 120)

INCOLLAGGIO
PER ESTERNI
CLASSE 3 (EN 314)

IMBALLO
NON PREVISTO

ETICHETTATURA
NON PREVISTA



ADATTO PER
ESTERNI



2500 x 1220

SPESSORE

4 mm
STRATI 3

4 x 2500 x 1220 mm
3304.250122

6 mm
STRATI 5

6 x 2500 x 1220 mm
3306.250122

8 mm
STRATI 5

8 x 2500 x 1220 mm
3308.250122

10 mm
STRATI 5

10 x 2500 x 1220 mm
3310.250122

12 mm
STRATI 7

12 x 2500 x 1220 mm
3312.250122

15 mm
STRATI 7

15 x 2500 x 1220 mm
3315.250122

19 mm
STRATI 9

19 x 2500 x 1220 mm
3319.250122

25 mm
STRATI 11

25 x 2500 x 1220 mm
3325.250122

LISTELLARE PIOPPO (INTERNO ABETE)

SUPPORTO
ABETE LAMELLARE

RIVESTIMENTO
PIOPPO

ASSORTIMENTO
B/BB

**EMISSIONE
FORMALDEIDE**
E1 (EN 120)

INCOLLAGGIO
PER INTERNI CLASSE 1 (EN
636)

IMBALLO
NON PREVISTO

ETICHETTATURA
NON PREVISTA



3720 x 1870

SPESSORE

15 mm
STRATI 5

15 x 3720 x 1870 mm
715.372187

20 mm
STRATI 5

20 x 3720 x 1870 mm
720.372187

#liberidifare

LASCIATI ISPIRARE

#KIMONOTAGLIOLEGNO



MDF

MATERIALE
FIBRA DI LEGNO
A MEDIA DENSITÀ

**EMISSIONE
FORMALDEIDE**
CONFORME
ALLO STANDARD US
EPA TSCA TITLE VI

IMBALLO
NON PREVISTO

ETICHETTATURA
NON PREVISTA



SPESSORE

3

3 x 2440 x 1220 mm
603.244122

4

4 x 1525 x 2130 mm
604.152213

4 x 3050 x 2130 mm
604.305213

5

5 x 2440 x 1220 mm
605.244122

6

6 x 1525 x 2130 mm
606.152213

6 x 3050 x 2130 mm
606.305213

8

8 x 2800 x 1870 mm
608.280187

10

10 x 2440 x 1220 mm
610.244122

10 x 2800 x 1870 mm
610.280187

12

12 x 2800 x 1870 mm
612.280187

14

14 x 2800 x 1870 mm
614.280187

16

16 x 2440 x 1220 mm
616.244122

16 x 2800 x 1870 mm
616.280187

19

19 x 2440 x 1220 mm
619.244122

19 x 2800 x 1870 mm
619.280187

25

25 x 2800 x 1870 mm
625.280187

HDF FAESITE

MATERIALE

FIBRA DI LEGNO AD ALTA
DENSITÀ STAMPATA CON
PROTEZIONE UV
SENZA AGGIUNTE DI
SOSTANZE COLLANTI

BIANCA FORATA

FORO 5,0 MM

INTERASSE 26/26 MM

SUPPORTO

HDF

IMBALLO



NON PREVISTO


ETICHETTATURA

NON PREVISTA



HDF FAESITE

		 2440 x 1220	 3050 x 1220
	BIANCA LACCATA	3 x 2440 x 1220 mm FB3.244122	3 x 3050 x 1220 mm FB3.305122
	BIANCA LACCATA E FORATA		3 x 3050 x 1220 mm FFB3.305122
	GREZZO	3 x 2440 x 1220 mm FD3.244122	3 x 3050 x 1220 mm FD3.305122
	FAGGIO	3 x 2440 x 1220 mm F30734	
	ROVERE SONOMA	3 x 2440 x 1220 mm F306136	
	ROVERE BEIGE	3 x 2440 x 1220 mm F307584	
	CILIEGIO	3 x 2440 x 1220 mm F30533	
	NOCE	3 x 2440 x 1220 mm F30335	
	TESSUTO	3 x 2440 x 1220 mm F306013	



OSB 3 PRETAGLIATO

PANNELLO DI LEGNO AD
ALTE CARATTERISTICHE
MECCANICHE, RESISTENTE
ALL'UMIDITÀ

E' COMPOSTO DA STRATI
INCROCIATI DI LAMELLE
DI PIOPPO O RESINOSE
TAGLIATE ED ORIENTATE

**EMISSIONE
FORMALDEIDE**
E1 (EN 120)

INCOLLAGGIO
PER ESTERNI

CERTIFICAZIONE
CE 2+ STRUTTURALE
(EN 13986)

IMBALLO
NON PREVISTO

ETICHETTATURA
PREVISTA CON
CODICE EAN



ADATTO PER
ESTERNI



1250 X 620

SPESSORE

9

9 x 1250 x 620
5W9F.12462



15

15 x 1250 x 620
5W15F.12462



18

18 x 1250 x 620
5W18F.12462



#liberidifare

LASCIATI ISPIRARE

#KIMONOTAGLIOLEGNO



TRUCIOLARE GREZZO PRETAGLIATO

**EMISSIONE
FORMALDEIDE**
E1 (EN 120)

IMBALLO
NON PREVISTO

ETICHETTATURA
PREVISTA
CON CODICE EAN



The mark of
responsible forestry



SPESSORE

10

830 X 300

830 X 400

830 X 600

10 x 830 x 300 mm
510F.8330



10 x 830 x 400 mm
510F.8340



10 x 830 x 600 mm
510F.8360



15

15 x 830 x 300 mm
515F.8330



15 x 830 x 400 mm
515F.8340



15 x 830 x 600 mm
515F.8360



20

20 x 830 x 300 mm
520F.8330



20 x 830 x 400 mm
520F.8340



20 x 830 x 600 mm
520F.8360





	 1250 X 300	 1250 X 400	 1250 X 600	 1250 X 900
 10	10 x 1250 x 300 mm 510F.12530  8 011357 045066	10 x 1250 x 400 mm 510F.12540  8 011357 045073	10 x 1250 x 600 mm 510F.12461  8 011357 006913	10 x 1250 x 900 mm 510F.12590  8 011357 045097
 15	15 x 1250 x 300 mm 515F.12530  8 011357 045134	15 x 1250 x 400 mm 515F.12540  8 011357 045141	15 x 1250 x 600 mm 515F.12461  8 011357 006951	15 x 1250 x 900 mm 515F.12590  8 011357 045165
 20	20 x 1250 x 300 mm 520F.12530  8 011357 045202	20 x 1250 x 400 mm 520F.12540  8 011357 045219	20 x 1250 x 600 mm 520F.12461  8 011357 007583	20 x 1250 x 900 mm 520F.12590  8 011357 045233

PIOPPO PRETAGLIATO

ASSORTIMENTO
B/BB (MONTE)

EMISSIONE FORMALDEIDE
E1 (EN 120)

INCOLLAGGIO
PER INTERNI
CLASSE 1 (EN 636)

IMBALLO
NON PREVISTO

ETICHETTATURA
PREVISTA CON
CODICE EAN

		830 X 300	830 X 400	830 X 600
SPESSORE	4		4 x 830 x 400 mm 104F.8340 8 011357 044717	4 x 830 x 600 mm 104F.8360 8 011357 044731
	5	5 x 830 x 300 mm 135F.8330 8 011357 044700	5 x 830 x 400 mm 135F.8340 8 011357 044724	5 x 830 x 600 mm 135F.8360 8 011357 044748
	8	8 x 830 x 300 mm 108F.8330 8 011357 066498		8 x 830 x 600 mm 108F.8360 8 011357 045288
	10	10 x 830 x 300 mm 110F.8330 8 011357 044823	10 x 830 x 400 mm 110F.8340 8 011357 044830	10 x 830 x 600 mm 110F.8360 8 011357 044847
	15	15 x 830 x 300 mm 115F.8330 8 011357 044892	15 x 830 x 400 mm 115F.8340 8 011357 044908	15 x 830 x 600 mm 115F.8360 8 011357 044915
	20	20 x 830 x 300 mm 120F.8330 8 011357 044960	20 x 830 x 400 mm 120F.8340 8 011357 044977	20 x 830 x 600 mm 120F.8360 8 011357 044984



	 1250 X 300	 1250 X 400	 1250 X 600	 1250 X 900
4		4 x 1250 x 400 mm 104F.12540  8 011357 044779	4 x 1250 x 600 mm 104F.12560  8 011357 044793	
5	5 x 1250 x 300 mm 135F.12530  8 011357 044762	5 x 1250 x 400 mm 135F.12540  8 011357 044786	5 x 1250 x 600 mm 135F.12560  8 011357 044809	5 x 1250 x 900 mm 135F.12590  8 011357 044816
8			8 x 1250 x 600 mm 108F.12560  8 011357 045271	
10	10 x 1250 x 300 mm 110F.12530  8 011357 044854	10 x 1250 x 400 mm 110F.12540  8 011357 044861	10 x 1250 x 600 mm 110F.12560  8 011357 044878	10 x 1250 x 900 mm 110F.12590  8 011357 044885
15	15 x 1250 x 300 mm 115F.12530  8 011357 044922	15 x 1250 x 400 mm 115F.12540  8 011357 044939	15 x 1250 x 600 mm 115F.12560  8 011357 044946	15 x 1250 x 900 mm 115F.12590  8 011357 044953
20	20 x 1250 x 300 mm 120F.12530  8 011357 044991	20 x 1250 x 400 mm 120F.12540  8 011357 045004	20 x 1250 x 600 mm 120F.12560  8 011357 045011	20 x 1250 x 900 mm 120F.12590  8 011357 045028

OKOUMÈ COMPENSATO MARINO PER ESTERNI PRETAGLIATO

ASSORTIMENTO
B/BB (100% OKOUMÈ)

**EMISSIONE
FORMALDEIDE**
E1 (EN 120)

INCOLLAGGIO
PER ESTERNI
CLASSE 3 (EN 314)

IMBALLO
NON PREVISTO

ETICHETTATURA
PREVISTA CON
CODICE EAN



ADATTO PER
ESTERNI




1240 x 600

SPESSORE

10 mm
STRATI 5

15 mm
STRATI 7

10 x 1240 x 600 mm
3310F.12460

8 011357 064296

15 x 1240 x 600 mm
3315F.12460

8 011357 064302

#liberidifare

LASCIATI ISPIRARE

#KIMONOTAGLIOLEGNO





IL TAGLIO LEGNO PRETAGLIATO

IL TAGLIO LEGNO PRETAGLIATO



MDF

MATERIALE
FIBRA DI LEGNO
A MEDIA DENSITÀ

**EMISSIONE
FORMALDEIDE**
CONFORME
ALLO STANDARD US
EPA TSCA TITLE VI

IMBALLO
NON PREVISTO

ETICHETTATURA
PREVISTA CON
CODICE EAN



930 x 520

930 x 720

1010 x 700

1250 x 710

SPESSORE

4

4 x 930 x 520 mm
604F.9352
8 011357 050831

4 x 1010 x 700 mm
604F.10170
8 011357 013508

4 x 1250 x 710 mm
604F.12571
8 011357 050862

6

6 x 930 x 520 mm
606F.9352
8 011357 050848

6 x 930 x 720 mm
606F.9372
8 011357 013546

6 x 1250 x 710 mm
606F.12571
8 011357 050879

12

12 x 930 x 520 mm
612F.9352
8 011357 050855

12 x 930 x 720 mm
612F.9372
8 011357 013553

12 x 1250 x 710 mm
612F.12571
8 011357 050886

19

19 x 930 x 720 mm
619F.9372
8 011357 013560

HDF FAESITE PRETAGLIATO

MATERIALE

FIBRA DI LEGNO AD ALTA
DENSITÀ STAMPATA CON
PROTEZIONE UV
SENZA AGGIUNTE DI
SOSTANZE COLLANTI

BIANCA FORATA

FORO 5,0 MM

INTERASSE 26/26 MM

SUPPORTO

HDF

IMBALLO
























NON PREVISTO

ETICHETTATURA

PREVISTA CON
CODICE EAN



HDF FAESITE PRETAGLIATO

		 1010 x 600	 1220 x 600	 1220 x 1010
	BIANCA LACCATA	3 x 1010 x 600 mm FB3F.10160  8 011357 013614	3 x 1220 x 600 mm FB3F.12261  8 011357 044403	3 x 1220 x 1010 mm FB3F.122101  8 011357 013607
	BIANCA LACCATA E FORATA	3 x 1010 x 600 mm FFB3F.10160  8 011357 043512		3 x 1220 x 1010 mm FFB3F.122101  8 011357 013621
	GREZZO		3 x 1220 x 600 mm FD3F.12261  8 011357 044397	3 x 1220 x 1010 mm FD3F.122101  8 011357 050978
	FAGGIO		3 x 1220 x 600 mm F06734  8 011357 046490	
	ROVERE SONOMA		3 x 1220 x 600 mm F066136  8 011357 069376	
	ROVERE BEIGE		3 x 1220 x 600 mm F067584  8 011357 062209	
	CILIEGIO		3 x 1220 x 600 mm F06533  8 011357 046476	
	NOCE		3 x 1220 x 600 mm F06335  8 011357 046483	



KIMROLL BORDI MELAMINICI PRECOLLATI

MATERIALE
CARTA MELAMINICA

FINITURA
OPACA

IMBALLO
BLISTER

ETICHETTATURA
PREVISTA CON
CODICE EAN

SPESSORE 0,4 mm



ALTEZZA

16

20

34



BIANCO

0,4 x 16 x 5000 mm
BRAM012.0516



8 011357 012044

0,4 x 34 x 5000 mm
BRAM012.0534



8 011357 031014



NERO

0,4 x 16 x 5000 mm
BRAM022.0516



8 011357 012051



OLMO

0,4 x 20 x 5000 mm
BRAM1542.20



8 011357 058585



CEMENTO

0,4 x 20 x 5000 mm
BRAM1728.20



8 011357 069383

KIMROLL BORDI MELAMINICI PRECOLLATI

MATERIALE
CARTA MELAMINICA

FINITURA
OPACA

IMBALLO
BLISTER

ETICHETTATURA
PREVISTA
CON CODICE EAN

SPESSORE 0,4 mm



ALTEZZA

24



BIANCO

0,4 x 24 x 5000 mm
BRAM012.0524
8 011357 012068



GRIGIO

0,4 x 24 x 5000 mm
BRAM062.0524
8 011357 012112



NERO

0,4 x 24 x 5000 mm
BRAM022.0524
8 011357 012129



ACERO

0,4 x 24 x 5000 mm
BRAM459.0524
8 011357 030994



**ROVERE
SBIANCATO**

0,4 x 24 x 5000 mm
BRAM186.0524
8 011357 054013



**NOCE
CHIARO**

0,4 x 24 x 5000 mm
BRAM072.0524
8 011357 012143



FAGGIO

0,4 x 24 x 5000 mm
BRAM042.0524
8 011357 012099



CILIEGIO

0,4 x 24 x 5000 mm
BRAM032.0524
8 011357 012082



**NOCE
SCURO**

0,4 x 24 x 5000 mm
BRAM082.0524
8 011357 012150



**ROVERE
GRIGIO**

0,4 x 24 x 5000 mm
BRAM1549.0524
8 011357 054020



WENGÈ

0,4 x 24 x 5000 mm
BRAM1178.0524
8 011357 031335



**ROVERE
GHIACCIO**

0,4 x 24 x 5000 mm
BRAM104.0524
8 011357 059193



**ROVERE
SONOMA**

0,4 x 24 x 5000 mm
BRAM105.0524
8 011357 059209

KIMROLL BORDI MELAMINICI PRECOLLATI

MATERIALE
CARTA MELAMINICA

FINITURA
OPACA

IMBALLO
BLISTER

ETICHETTATURA
PREVISTA CON
CODICE EAN

SPESSORE 0,4 mm



BIANCO



NERO



ALTEZZA



16



24

0,4 x 16 x 25000 mm

BRAM012.0516



8 011357 012273

0,4 x 24 x 25000 mm

BRAM012.2524



8 011357 012297

0,4 x 16 x 25000 mm

BRAM022.0516



8 011357 012280

#liberidifare

**FACILE DA APPLICARE
CON IL PRATICO TUTORIAL**



KIMROLL BORDI LAMINATINO PRECOLLATI

MATERIALE
LAMINATO PLASTICO

IMBALLO
BLISTER

ETICHETTATURA
PREVISTA CON
CODICE EAN

SPESSORE 0,5 mm



ALTEZZA

24



OLIVA

0,5 x 24 x 5000 mm
BRAM1778.0524



TORTORA

0,5 x 24 x 5000 mm
BRAM1731.0524



**CAFFÈ
LATTE**

0,5 x 24 x 5000 mm
BRAM1781.0524



**BIANCO
FRASSINO**

0,5 x 24 x 5000 mm
BRAM208F.0524



#liberidifare

**FACILE DA APPLICARE
CON IL PRATICO TUTORIAL**



KIMROLL BORDI MELAMINICI AUTOADESIVI

MATERIALE
CARTA MELAMINICA

IMBALLO
BLISTER


ETICHETTATURA
PREVISTA CON
CODICE EAN

SPESSORE 0,4 mm



ALTEZZA

19



BIANCO

0,4 x 19 x 5000 mm
BRAD012.0519
8 011357 010132



FAGGIO

0,4 x 19 x 5000 mm
BRAD042.0519
8 011357 010187



NERO

0,4 x 19 x 5000 mm
BRAD022.0519
8 011357 043055



CILIEGIO

0,4 x 19 x 5000 mm
BRAD032.0519
8 011357 010149



ACERO

0,4 x 19 x 5000 mm
BRAD059.0519
8 011357 043048



NOCE

0,4 x 19 x 5000 mm
BRAD082.0519
8 011357 010163



TANGANICA

0,4 x 19 x 5000 mm
BRAD099.0519
8 011357 010156



WENGÈ

0,4 x 19 x 5000 mm
BRAD078.0519
8 011357 043062



ROVERE

0,4 x 19 x 5000 mm
BRAD102.0519
8 011357 010170

KIMROLL BORDI VEROLEGNO PRECOLLATI

MATERIALE
VERO LEGNO

IMBALLO
BLISTER

ETICHETTATURA
PREVISTA
CON CODICE EAN

SPESSORE 0,4 mm



ALTEZZA

24



PINO

0,4 x 24 x 5000 mm
BLA09.0524
8 011357 012242



TANGANICA

0,4 x 24 x 5000 mm
BLA07.0524
8 011357 012266



FRASSINO

0,4 x 24 x 5000 mm
BLA05.0524
8 011357 012211



CILIEGIO

0,4 x 24 x 5000 mm
BLA03.0524
8 011357 012198



ROVERE

0,4 x 24 x 5000 mm
BLA10.0524
8 011357 012258



NOCE

0,4 x 24 x 5000 mm
BLA08.0524
8 011357 012235




FAGGIO

0,4 x 24 x 5000 mm
BLA04.0524
8 011357 012204



MOGANO

0,4 x 24 x 5000 mm
BLA12.0524
8 011357 012228



24



PINO

0,4 x 24 x 25000 mm
BLA09.2524
8 011357 064098



MOGANO

0,4 x 24 x 25000 mm
BLA12.2524
8 011357 064111



PIOPPA

0,4 x 24 x 25000 mm
BLA01.2524
8 011357 064104

KIMROLL BORDI MELAMINICI PRECOLLATI 100M


**PER BORDATRICE
PROFESSIONALE**

MATERIALE
CARTA MELAMINICA

IMBALLO
NON PREVISTO


ETICHETTATURA
NON PREVISTA

SPESSORE 0,4 mm



ALTEZZA

24



BIANCO

0,4 x 24 x 100000 mm
BRA118.24



CILIEGIO

0,4 x 24 x 100000 mm
BRA5726.24



NERO

0,4 x 24 x 100000 mm
BRA341P.24



**NOCE
SCURO**

0,4 x 24 x 100000 mm
BRA13276.24



ACERO

0,4 x 24 x 100000 mm
BRA4596.24



**ROVERE
GRIGIO**

0,4 x 24 x 100000 mm
BRA1549.24



**ROVERE
SBIANCATO**

0,4 x 24 x 100000 mm
BRA186.24



**ROVERE
GHIACCIO**

0,4 x 24 x 100000 mm
BRA1915.24



**NOCE
CHIARO**


0,4 x 24 x 100000 mm
BRA18876.24



**ROVERE
SONOMA**

0,4 x 24 x 100000 mm
BRA1691.24

34



BIANCO

0,4 x 34 x 100000 mm
BRA118.34

IL LEGNO GREZZO



Liberi di fare una scelta.



Liberi di fare di tutto.



KITBOARD TAVOLE LAMELLARI ABETE 14 MM

SPIGOLI
SMUSSATI

QUALITÀ
B/B LISTA UNICA

INCOLLAGGIO
VINILICO D3 (EN 204)
PER INTERNO

FINITURA
LEVIGATA GR. 120

TOLLERANZA
SPESSORE +/- 1 MM

IMBALLO
IN TERMORETRAIBILE

ETICHETTATURA
PREVISTA
CON CODICE EAN



SPESSORE 14		600	800	1000	1200
LARGHEZZA	200	14 x 600 x 200 mm TLA14.06020 8 011357 024177	14 x 800 x 200 mm TLA14.08020 8 011357 023934	14 x 1000 x 200 mm TLA14.10020 8 011357 023972	14 x 1200 x 200 mm TLA14.12020 8 011357 024016
	300	14 x 600 x 300 mm TLA14.06030 8 011357 024184	14 x 800 x 300 mm TLA14.08030 8 011357 023958	14 x 1000 x 300 mm TLA14.10030 8 011357 023996	14 x 1200 x 300 mm TLA14.12030 8 011357 024030
	400	14 x 600 x 400 mm TLA14.06040 8 011357 024191	14 x 800 x 400 mm TLA14.08040 8 011357 023965	14 x 1000 x 400 mm TLA14.10040 8 011357 024009	14 x 1200 x 400 mm TLA14.12040 8 011357 024047
	500			14 x 1000 x 500 mm TLA14.10050 8 011357 024207	

#liberidifare

LASCIATI ISPIRARE

#KIMONOTAVOLE



KITBOARD TAVOLE LAMELLARI ABETE 18 MM



SPIGOLI
SMUSSATI

QUALITÀ
B/B LISTA UNICA

INCOLLAGGIO
VINILICO D3 (EN 204)
PER INTERNO

FINITURA
LEVIGATA GR. 120

TOLLERANZA
SPESSORE +/- 1 MM

IMBALLO
IN TERMORETRAIBILE

ETICHETTATURA
PREVISTA
CON CODICE EAN

SPESSORE 18

600

800

1000

1200

LARGHEZZA

200

18 x 600 x 200 mm
TLA18.06020
8 011357 018138

18 x 800 x 200 mm
TLA18.08020
8 011357 002304

18 x 1000 x 200 mm
TLA18.10020
8 011357 002359

18 x 1200 x 200 mm
TLA18.12020
8 011357 009587

300

18 x 600 x 300 mm
TLA18.06030
8 011357 018152

18 x 800 x 300 mm
TLA18.08030
8 011357 002298

18 x 1000 x 300 mm
TLA18.10030
8 011357 002342

18 x 1200 x 300 mm
TLA18.12030
8 011357 009594

400

18 x 600 x 400 mm
TLA18.06040
8 011357 018169

18 x 800 x 400 mm
TLA18.08040
8 011357 002311

18 x 1000 x 400 mm
TLA18.10040
8 011357 002335

18 x 1200 x 400 mm
TLA18.12040
8 011357 009600

500

18 x 600 x 500 mm
TLA18.06050
8 011357 032929

18 x 800 x 500 mm
TLA18.08050
8 011357 032936

18 x 1000 x 500 mm
TLA18.10050
8 011357 032950

18 x 1200 x 500 mm
TLA18.12050
8 011357 032967

600

18 x 800 x 600 mm
TLA18.08060
8 011357 032943

18 x 1000 x 600 mm
TLA18.10060
8 011357 024054

18 x 1200 x 600 mm
TLA18.12060
8 011357 032974

800



SPESSORE 18

1500

2000

2500

3000

LARGHEZZA

200

18 x 1500 x 200 mm
TLA18.15020
8 011357 002328

18 x 2000 x 200 mm
TLA18.20020
8 011357 002120

18 x 2500 x 200 mm
TLA18.25020
8 011357 009631

300

18 x 1500 x 300 mm
TLA18.15030
8 011357 002373

18 x 2000 x 300 mm
TLA18.20030
8 011357 002137

18 x 2500 x 300 mm
TLA18.25030
8 011357 002151

18 x 3000 x 300 mm
TLA18.30030
8 011357 002182

400

18 x 1500 x 400 mm
TLA18.15040
8 011357 002366

18 x 2000 x 400 mm
TLA18.20040
8 011357 002144

18 x 2500 x 400 mm
TLA18.25040
8 011357 002168

18 x 3000 x 400 mm
TLA18.30040
8 011357 002199

500

18 x 1500 x 500 mm
TLA18.15050
8 011357 032981

18 x 2000 x 500 mm
TLA18.20050
8 011357 009617

18 x 2500 x 500 mm
TLA18.25050
8 011357 009648

18 x 3000 x 500 mm
TLA18.30050
8 011357 009655

600

18 x 1500 x 600 mm
TLA18.15060
8 011357 032998

18 x 2000 x 600 mm
TLA18.20060
8 011357 009624

18 x 2500 x 600 mm
TLA18.25060
8 011357 002175

18 x 3000 x 600 mm
TLA18.30060
8 011357 002205

800

18 x 2000 x 800 mm
TLA18.20080
8 011357 056932

KITBOARD TAVOLE LAMELLARI ABETE 28 MM



SPIGOLI
SMUSSATI

QUALITÀ
B/B LISTA UNICA

INCOLLAGGIO
VINILICO D3 (EN 204)
PER INTERNO

FINITURA
LEVIGATA GR. 120

TOLLERANZA
SPESSORE +/- 1 MM

IMBALLO
IN TERMORETRAIBILE

ETICHETTATURA
PREVISTA
CON CODICE EAN

SPESSORE 28


600

800

1000

1200

200


28 x 600 x 200 mm
TLA28.06020

8 011357 042751

28 x 800 x 200 mm
TLA28.08020

8 011357 009457

28 x 1000 x 200 mm
TLA28.10020

8 011357 009488

28 x 1200 x 200 mm
TLA28.12020

8 011357 009518

300

28 x 600 x 300 mm
TLA28.06030


8 011357 042768

28 x 800 x 300 mm
TLA28.08030


8 011357 009464

28 x 1000 x 300 mm
TLA28.10030

8 011357 009495

28 x 1200 x 300 mm
TLA28.12030

8 011357 009525

400

28 x 600 x 400 mm
TLA28.06040

8 011357 042775

28 x 800 x 400 mm
TLA28.08040

8 011357 009471


28 x 1000 x 400 mm
TLA28.10040

8 011357 009501

28 x 1200 x 400 mm
TLA28.12040

8 011357 009532

500

28 x 1000 x 500 mm
TLA28.10050

8 011357 033001

600

28 x 1000 x 600 mm
TLA28.10060

8 011357 024085

800

1000

LARGHEZZA



SPESSORE 28


1500

2000

2500

3000

200

28 x 1500 x 200 mm
TLA28.15020

8 011357 024115


28 x 2000 x 200 mm
TLA28.20020

8 011357 009549

28 x 2500 x 200 mm
TLA28.25020

8 011357 009662

300

28 x 1500 x 300 mm
TLA28.15030

8 011357 024139

28 x 2000 x 300 mm
TLA28.20030

8 011357 009556

28 x 2500 x 300 mm
TLA28.25030

8 011357 002212

28 x 3000 x 300 mm
TLA28.30030

8 011357 002250

400

28 x 1500 x 400 mm
TLA28.15040

8 011357 024146

28 x 2000 x 400 mm
TLA28.20040

8 011357 009563

28 x 2500 x 400 mm
TLA28.25040

8 011357 002229

28 x 3000 x 400 mm
TLA28.30040

8 011357 002267

500

28 x 1500 x 500 mm
TLA28.15050

8 011357 058127

28 x 2000 x 500 mm
TLA28.20050

8 011357 025327

28 x 2500 x 500 mm
TLA28.25050

8 011357 009679

28 x 3000 x 500 mm
TLA28.30050

8 011357 009686

600

28 x 1500 x 600 mm
TLA28.15060

8 011357 058134

28 x 2000 x 600 mm
TLA28.20060

8 011357 024160

28 x 2500 x 600 mm
TLA28.25060

8 011357 002236

28 x 3000 x 600 mm
TLA28.30060

8 011357 002274

800

28 x 2000 x 800 mm
TLA28.20080

8 011357 056949

28 x 2500 x 800 mm
TLA28.25080

8 011357 002243

28 x 3000 x 800 mm
TLA28.30080

8 011357 002281

1000

28 x 2500 x 1000 mm
TLA28.250100

8 011357 009778

28 x 3000 x 1000 mm
TLA28.300100

8 011357 009693

LARGHEZZA

LE TAVOLE

KITBOARD TAVOLE LAMELLARI ABETE NON IMBALLATE 18 / 28 MM

SPIGOLI
SQUADRATI

QUALITÀ
BK LISTA UNICA

INCOLLAGGIO
VINILICO D3 (EN 204)
PER INTERNO

FINITURA
LEVIGATA GR 120

TOLLERANZA
SPESSORE +/- 1 MM

IMBALLO
NON PREVISTO

ETICHETTATURA
PREVISTA
CON CODICE EAN



SPESSORE 18		1000	2000
LARGHEZZA	300	18 x 1000 x 300 mm TLA18.10030P 8 011357 004117	18 x 2000 x 300 mm TLA18.20030P 8 011357 004216
	400	18 x 1000 x 400 mm TLA18.10040P 8 011357 004124	18 x 2000 x 400 mm TLA18.20040P 8 011357 004131
	500	18 x 1000 x 500 mm TLA18.10050P 8 011357 025709	18 x 2000 x 500 mm TLA18.20050P 8 011357 037405
		4000 x 1210	
SPESSORE 18		18 x 4000 x 1210 mm TLA18.400121S 8 011357 004261	
SPESSORE 28		28 x 4000 x 1210 mm TLA28.400121S 8 011357 004278	

PALLET
INDIVISIBILE
DA 55 PEZZI
PER CIASCUNA
DELLE 3 LARGHEZZE

SFUSE

KITBOARD TAVOLE LAMELLARI PINO NODI 18 MM

SPIGOLI
SMUSSATI

QUALITÀ
B/B LISTA UNICA

INCOLLAGGIO
VINILICO D3 (EN 204)
PER INTERNO













FINITURA
LEVIGATA GR. 120

TOLLERANZA
SPESSORE +/- 1 MM

IMBALLO
IN TERMORETRAIBILE

ETICHETTATURA
PREVISTA
CON CODICE EAN




SPESSORE 18		800	1000	1500	2000
LARGHEZZA	200	18 x 800 x 200 mm 8818.08020  8 011357 014949	18 x 1000 x 200 mm 8818.10020  8 011357 014970	18 x 1500 x 200 mm 8818.15020  8 011357 015007	18 x 2000 x 200 mm 8818.20020  8 011357 015038
	300	18 x 800 x 300 mm 8818.08030  8 011357 014956	18 x 1000 x 300 mm 8818.10030  8 011357 014987	18 x 1500 x 300 mm 8818.15030  8 011357 015014	18 x 2000 x 300 mm 8818.20030  8 011357 015045
	400	18 x 800 x 400 mm 8818.08040  8 011357 014963	18 x 1000 x 400 mm 8818.10040  8 011357 014994	18 x 1500 x 400 mm 8818.15040  8 011357 015021	18 x 2000 x 400 mm 8818.20040  8 011357 015052

#liberidifare

CON LE TAVOLE E I LISTELLI KIMONO SI PUÒ FARE DAVVERO DI TUTTO.



@pinterest



KITBOARD TAVOLE LAMELLARI FAGGIO



SPIGOLI
SQUADRATI

QUALITÀ
BC LISTA FJ

INCOLLAGGIO
VINILICO D3 (EN 204)
PER INTERNO

FINITURA
LEVIGATA GR 120

TOLLERANZA
SPESSORE +/- 1 MM

IMBALLO
NON PREVISTO

ETICHETTATURA
PREVISTA CON
CODICE EAN



**PLASTIC
FREE**

SPESSORE 19

800

1500

2000

LARGHEZZA

200

19 x 800 x 200 mm
619P.08020
8 011357 054693

19 x 1500 x 200 mm
619P.15020
8 011357 065910

300

19 x 800 x 300 mm
619P.08030
8 011357 065903

19 x 1500 x 300 mm
619P.15030
8 011357 065927

400








19 x 800 x 400 mm
619P.08040
8 011357 054709

19 x 1500 x 400 mm
619P.15040
8 011357 065934

19 x 2000 x 400 mm
619P.20040
8 011357 054716





SPESSORE 27		600	1000	1500	3000
LARGHEZZA	300	27 x 600 x 300 mm 627P.06030 	27 x 1000 x 300 mm 627P.10030 		
	400		27 x 1000 x 400 mm 627P.10040 	27 x 1500 x 400 mm 627P.15040 	
	600				27 x 3000 x 600 mm 627.30060P 
	800				27 x 3000 x 800 mm 627.30080P 
SPESSORE 40					3000
	650				40 x 3000 x 650 mm 640.30065P 




TAVOLA MULTIUSO CON PROFILO DI PROTEZIONE

MATERIALE
PINO / ABETE

INCOLLAGGIO
VINILICO D3 (EN 204)

FINITURA
IMPREGNATA
PER ESTERNI

TOLLERANZA
SPESSORE +/- 1 MM

IMBALLO
NON PREVISTO

ETICHETTATURA
PREVISTA CON
CODICE EAN



PLASTIC FREE



ADATTO PER
ESTERNI



SPESSORE 20

2000

500


20 x 2000 x 500 mm
SWP20.20050



#liberidifare

LASCIATI ISPIRARE

#KIMONOTAVOLE





Liberi di fare casa vostra.

KIMSTRIP LISTELLI ABETE PIALLATO 1000 MM

SPIGOLI
SMUSSATI
PER MISURE
20 x 20
E SUPERIORI

FINITURA
PIALLATI SU
QUATTRO LATI

TOLLERANZA
+/- 2 MM

IMBALLO
NON PREVISTO

ETICHETTATURA
PREVISTA CON
CODICE EAN



LUNGHEZZA 1000

10 x 20 1000 x 10 x 20 mm 110020 8 011357 021831	20 x 20 1000 x 20 x 20 mm 120020 8 011357 021916	30 x 40 1000 x 30 x 40 mm 130040 8 011357 046742
10 x 30 1000 x 10 x 30 mm 110030 8 011357 021848	20 x 30 1000 x 20 x 30 mm 120030 8 011357 021923	30 x 50 1000 x 30 x 50 mm 130050 8 011357 046759
10 x 40 1000 x 10 x 40 mm 110040 8 011357 021855	20 x 40 1000 x 20 x 40 mm 120040 8 011357 046711	30 x 60 1000 x 30 x 60 mm 130060 8 011357 046766
10 x 50 1000 x 10 x 50 mm 110050 8 011357 021862	20 x 50 1000 x 20 x 50 mm 120050 8 011357 046728	30 x 95 1000 x 30 x 95 mm 130095 8 011357 069710
10 x 60 1000 x 10 x 60 mm 110060 8 011357 046698	20 x 60 1000 x 20 x 60 mm 120060 8 011357 021954	45 x 45 1000 x 45 x 45 mm 145045 8 011357 022043
10 x 95 1000 x 10 x 95 mm 110095 8 011357 046704	20 x 80 1000 x 20 x 80 mm 120080 8 011357 021961	45 x 60 1000 x 45 x 60 mm 145060 8 011357 069727
15 x 15 1000 x 15 x 15 mm 115015 8 011357 021879	20 x 95 1000 x 20 x 95 mm 120095 8 011357 069703	
15 x 45 1000 x 15 x 45 mm 115045 8 011357 069697	30 x 30 1000 x 30 x 30 mm 130030 8 011357 046735	

KIMSTRIP LISTELLI ABETE PIALLATO 2000 MM

SPIGOLI
SMUSSATI
PER MISURE
20 x 20
E SUPERIORI

FINITURA
PIALLATI SU
QUATTRO LATI

TOLLERANZA
+/- 2 MM

IMBALLO
NON PREVISTO

ETICHETTATURA
PREVISTA CON
CODICE EAN



LUNGHEZZA 2000

10 x 20	2000 x 10 x 20 mm 210020 8 011357 021534	20 x 30	2000 x 20 x 30 mm 220030 8 011357 021626	30 x 50	2000 x 30 x 50 mm 230050 8 011357 046834
10 x 30	2000 x 10 x 30 mm 210030 8 011357 021541	20 x 40	2000 x 20 x 40 mm 220040 8 011357 046797	30 x 60	2000 x 30 x 60 mm 230060 8 011357 046841
10 x 40	2000 x 10 x 40 mm 210040 8 011357 021558	20 x 50	2000 x 20 x 50 mm 220050 8 011357 046803	30 x 95	2000 x 30 x 95 mm 230095 8 011357 069741
10 x 50	2000 x 10 x 50 mm 210050 8 011357 021565	20 x 60	2000 x 20 x 60 mm 220060 8 011357 021657	45 x 45	2000 x 45 x 45 mm 245045 8 011357 021794
10 x 60	2000 x 10 x 60 mm 210060 8 011357 046773	20 x 80	2000 x 20 x 80 mm 220080 8 011357 021664	45 x 60	2000 x 45 x 60 mm 245060 8 011357 046896
10 x 95	2000 x 10 x 95 mm 210095 8 011357 046780	20 x 95	2000 x 20 x 95 mm 220095 8 011357 021671	45 x 95	2000 x 45 x 95 mm 245095 8 011357 021800
15 x 15	2000 x 15 x 15 mm 215015 8 011357 021572	20 x 115	2000 x 20 x 115 mm 220115 8 011357 021688	45 x 145	2000 x 45 x 145 mm 245145 8 011357 021824
15 x 45	2000 x 15 x 45 mm 215045 8 011357 069734	20 x 145	2000 x 20 x 145 mm 220145 8 011357 021695	60 x 60	2000 x 60 x 60 mm 260060 8 011357 046858
15 x 80	2000 x 15 x 80 mm 215080 8 011357 061318	30 x 30	2000 x 30 x 30 mm 230030 8 011357 046810		
20 x 20	2000 x 20 x 20 mm 220020 8 011357 021619	30 x 40	2000 x 30 x 40 mm 230040 8 011357 046827		





KIMSTRIP LISTELLI ABETE PIALLATO 3000 MM

SPIGOLI
SMUSSATI

FINITURA
PIALLATI SU
QUATTRO LATI

TOLLERANZA
+/- 2 MM

IMBALLO
NON PREVISTO

ETICHETTATURA
PREVISTA
CON CODICE EAN



LUNGHEZZA 3000

20 x 20
3000 x 20 x 20 mm
320020
8 011357 021329

20 x 30
3000 x 20 x 30 mm
320030
8 011357 021336

20 x 40
3000 x 20 x 40 mm
320040
8 011357 021343

20 x 50
3000 x 20 x 50 mm
320050
8 011357 021367

20 x 60
3000 x 20 x 60 mm
320060
8 011357 021374

20 x 80
3000 x 20 x 80 mm
320080
8 011357 021381

20 x 95
3000 x 20 x 95 mm
320095
8 011357 021398

20 x 115
3000 x 20 x 115 mm
320115
8 011357 021404

20 x 145
3000 x 20 x 145 mm
320145
8 011357 021411

30 x 30
3000 x 30 x 30 mm
330030
8 011357 021435

30 x 40
3000 x 30 x 40 mm
330040
8 011357 021442

30 x 50
3000 x 30 x 50 mm
330050
8 011357 046865

30 x 60
3000 x 30 x 60 mm
330060
8 011357 046872

45 x 45
3000 x 45 x 45 mm
345045
8 011357 021473

45 x 60
3000 x 45 x 60 mm
345060
8 011357 046889

45 x 95
3000 x 45 x 95 mm
345095
8 011357 021480

45 x 145
3000 x 45 x 145 mm
345145
8 011357 021503

60 x 60
3000 x 60 x 60 mm
360060
8 011357 021510

70 x 70
3000 x 70 x 70 mm
370070
8 011357 068850

90 x 90
3000 x 90 x 90 mm
390090
8 011357 022050

KIMSTRIP LISTELLI ABETE GREZZO 1000 MM

SPIGOLI
SQUADRATI

FINITURA
GREZZI

TOLLERANZA
+/- 1 MM

IMBALLO
NON PREVISTO

ETICHETTATURA
PREVISTA
CON CODICE EAN



LUNGHEZZA 1000

1000 x 9 x 27 mm
410030
8 011357 022579

1000 x 9 x 36 mm
410040
8 011357 022586

1000 x 9 x 46 mm
410050
8 011357 022593

1000 x 14 x 27 mm
415030
8 011357 022609

1000 x 18 x 36 mm
420040
8 011357 022630

1000 x 18 x 46 mm
420050
8 011357 050794

1000 x 18 x 58 mm
420060
8 011357 055348

1000 x 18 x 77 mm
420080
8 011357 055850

1000 x 27 x 27 mm
430030
8 011357 022661

1000 x 27 x 36 mm
430040
8 011357 022678

1000 x 27 x 47 mm
430050
8 011357 022685

1000 x 36 x 36 mm
440040
8 011357 022692

#liberidifare

LIBERATE LA FANTASIA CON LE TAVOLE E I LISTELLI KIMONO.



©pinterest



KIMSTRIP LISTELLI ABETE GREZZO 2000 / 3000 MM

LUNGHEZZA 2000

 9 x 27 2000 x 9 x 27 mm 510030  8 011357 022326	 18 x 58 2000 x 18 x 58 mm 520060  8 011357 055867	 36 x 36 2000 x 36 x 36 mm 540040  8 011357 022494
 9 x 36 2000 x 9 x 36 mm 510040  8 011357 022333	 18 x 77 2000 x 18 x 77 mm 520080  8 011357 055874	 36 x 57 2000 x 36 x 57 mm 540060  8 011357 055898
 9 x 46 2000 x 9 x 46 mm 510050  8 011357 022340	 22 x 98 2000 x 22 x 98 mm 525100  8 011357 055881	 58 x 58 2000 x 58 x 58 mm 560060  8 011357 055904
 14 x 27 2000 x 14 x 27 mm 515030  8 011357 022357	 27 x 27 2000 x 27 x 27 mm 530030  8 011357 022449	 58 x 78 2000 x 58 x 78 mm 560080  8 011357 055911
 18 x 36 2000 x 18 x 36 mm 520040  8 011357 022388	 27 x 36 2000 x 27 x 36 mm 530040  8 011357 022456	
 18 x 46 2000 x 18 x 46 mm 520050  8 011357 022395	 27 x 47 2000 x 27 x 47 mm 530050  8 011357 022463	

LUNGHEZZA 3000

 18 x 36 3000 x 18 x 36 mm 620040  8 011357 022265	 22 x 98 3000 x 22 x 98 mm 625100  8 011357 022302	 36 x 36 3000 x 36 x 36 mm 640040  8 011357 050800
 18 x 46 3000 x 18 x 46 mm 620050  8 011357 022272	 27 x 27 3000 x 27 x 27 mm 630030  8 011357 055942	 36 x 57 3000 x 36 x 57 mm 640060  8 011357 022197
 18 x 58 3000 x 18 x 58 mm 620060  8 011357 055928	 27 x 36 3000 x 27 x 36 mm 630040  8 011357 055959	 58 x 58 3000 x 58 x 58 mm 660060  8 011357 022203
 18 x 77 3000 x 18 x 77 mm 620080  8 011357 055935	 27 x 47 3000 x 27 x 47 mm 630050  8 011357 055966	 58 x 78 3000 x 58 x 78 mm 660080  8 011357 022210



KIMSTRIP LISTELLI AYOUS PIALATO 2500 MM

SPIGOLI
SMUSSATI

FINITURA
PIALLATI
SU QUATTRO LATI

TOLLERANZA
+/- 1 MM

IMBALLO
NON PREVISTO

ETICHETTATURA
PREVISTA
CON CODICE EAN



LUNGHEZZA 2500

<p>2500 x 5 x 10 mm A205010</p> <p>5 x 10</p> <p>8 011357 052217</p>	<p>2500 x 10 x 30 mm A210030</p> <p>10 x 30</p> <p>8 011357 052293</p>	<p>2500 x 20 x 40 mm A220040</p> <p>20 x 40</p> <p>8 011357 052378</p>
<p>2500 x 5 x 20 mm A205020</p> <p>5 x 20</p> <p>8 011357 052224</p>	<p>2500 x 10 x 40 mm A210040</p> <p>10 x 40</p> <p>8 011357 052309</p>	<p>2500 x 20 x 50 mm A220050</p> <p>20 x 50</p> <p>8 011357 052385</p>
<p>2500 x 5 x 30 mm A205030</p> <p>5 x 30</p> <p>8 011357 052231</p>	<p>2500 x 10 x 50 mm A210050</p> <p>10 x 50</p> <p>8 011357 052316</p>	<p>2500 x 20 x 60 mm A220060</p> <p>20 x 60</p> <p>8 011357 052392</p>
<p>2500 x 5 x 40 mm A205040</p> <p>5 x 40</p> <p>8 011357 052248</p>	<p>2500 x 10 x 60 mm A210060</p> <p>10 x 60</p> <p>8 011357 052323</p>	<p>2500 x 20 x 100 mm A220100</p> <p>20 x 100</p> <p>8 011357 052408</p>
<p>2500 x 5 x 50 mm A205050</p> <p>5 x 50</p> <p>8 011357 052255</p>	<p>2500 x 10 x 100 mm A210100</p> <p>10 x 100</p> <p>8 011357 052330</p>	<p>2500 x 30 x 30 mm A230030</p> <p>30 x 30</p> <p>8 011357 052415</p>
<p>2500 x 5 x 60 mm A205060</p> <p>5 x 60</p> <p>8 011357 052262</p>	<p>2500 x 15 x 15 mm A215015</p> <p>15 x 15</p> <p>8 011357 052347</p>	<p>2500 x 30 x 50 mm A230050</p> <p>30 x 50</p> <p>8 011357 052422</p>
<p>2500 x 10 x 10 mm A210010</p> <p>10 x 10</p> <p>8 011357 052279</p>	<p>2500 x 20 x 20 mm A220020</p> <p>20 x 20</p> <p>8 011357 052354</p>	<p>2500 x 40 x 40 mm A240040</p> <p>40 x 40</p> <p>8 011357 052439</p>
<p>2500 x 10 x 20 mm A210020</p> <p>10 x 20</p> <p>8 011357 052286</p>	<p>2500 x 20 x 30 mm A220030</p> <p>20 x 30</p> <p>8 011357 052361</p>	<p>2500 x 40 x 60 mm A240060</p> <p>40 x 60</p> <p>8 011357 067198</p>

KIMSTRIP LISTELLI MOGANO PIALATO 2200 MM

SPIGOLI
SMUSSATI

FINITURA
PIALLATI SU
QUATTRO LATI

TOLLERANZA
+/- 1 MM

IMBALLO
NON PREVISTO


ETICHETTATURA
PREVISTA
CON CODICE EAN



LUNGHEZZA 2200

10 x 10 2200 x 10 x 10 mm M210010 8 011357 052095	10 x 50 2200 x 10 x 50 mm M210050 8 011357 052132	20 x 20 2200 x 20 x 20 mm M220020 8 011357 052170
10 x 20 2200 x 10 x 20 mm M210020 8 011357 052101	10 x 60 2200 x 10 x 60 mm M210060 8 011357 052149	20 x 40 2200 x 20 x 40 mm M220040 8 011357 052187
10 x 30 2200 x 10 x 30 mm M210030 8 011357 052118	10 x 100 2200 x 10 x 100 mm M210100 8 011357 052163	20 x 100 2200 x 20 x 100 mm M220100 8 011357 052194
10 x 40 2200 x 10 x 40 mm M210040 8 011357 052125	15 x 15 2200 x 15 x 15 mm M215015 8 011357 052156	30 x 30 2200 x 30 x 30 mm M230030 8 011357 052200





I TONDI

Liberi di fare un incastro perfetto.

TONDI KOTÒ PIALATO

FINITURA
PIALLATO






















TOLLERANZA
+/- 1 MM

IMBALLO
NON PREVISTO

ETICHETTATURA
PREVISTA CON
CODICE EAN



LUNGHEZZA

	1000	2450
 Ø11	Ø11 x 1000 mm 7A90011100 	Ø11 x 2450 mm 7A90011245 
 Ø16	Ø16 x 1000 mm 7A90016100 	Ø16 x 2450 mm 7A90016245 
 Ø20	Ø20 x 1000 mm 7A90020100 	Ø20 x 2450 mm 7A90020245 
 Ø23	Ø23 x 1000 mm 7A90023100 	Ø23 x 2450 mm 7A90023245 
 Ø30	Ø30 x 1000 mm 7A90030100 	Ø30 x 2450 mm 7A90030245 
 Ø35	Ø35 x 1000 mm 7A90035100 	Ø35 x 2450 mm 7A90035245 
 Ø45	Ø45 x 1000 mm 7A90045100 	Ø45 x 2450 mm 7A90045245 

TONDI FAGGIO PIALATO

FINITURA
PIALLATO

TOLLERANZA
+/- 1 MM

IMBALLO
NON PREVISTO

ETICHETTATURA
PREVISTA CON
CODICE EAN



The mark of
responsible forestry



LUNGHEZZA 1000

●
Ø6

Ø6 x 1000 mm
7L6006100
8 011357 069161

●
Ø8

Ø8 x 1000 mm
7L6008100
8 011357 069154

●
Ø10

Ø10 x 1000 mm
7L6010100
8 011357 069178

●
Ø15

Ø15 x 1000 mm
7L6015100
8 011357 069185

●
Ø20

Ø20 x 1000 mm
7L6020100
8 011357 069192

TONDI LEGNO MASSELLO ZIGRINATO

FINITURA
ZIGRINATO

TOLLERANZA
+/- 1 MM

IMBALLO
NON PREVISTO

ETICHETTATURA
PREVISTA CON
CODICE EAN



The mark of
responsible forestry



LUNGHEZZA 1000

Ø6

Ø6 x 1000 mm
7A60006100
8 011357 053658

Ø8

Ø8 x 1000 mm
7A60008100
8 011357 053665

Ø10

Ø10 x 1000 mm
7A60010100
8 011357 053672

Ø12

Ø12 x 1000 mm
7A60012100
8 011357 053689

Ø14

Ø14 x 1000 mm
7A60014100
8 011357 068959

SPINE LEGNO MASSELLO ZIGRINATO

FINITURA
ZIGRINATO

TOLLERANZA
+/- 1 MM

IMBALLO
PREVISTO IN BLISTER


ETICHETTATURA
PREVISTA CON
CODICE EAN




30

40


●
Ø6
BLISTER
DA 50 pz.

Ø6 x 30 mm
7A60006003

8 011357 053696


●
Ø8
BLISTER
DA 40 pz.

Ø8 x 40 mm
7A60008004

8 011357 053702


●
Ø10
BLISTER
DA 30 pz.

Ø10 x 40 mm
7A60010004

8 011357 053719

●
Ø12
BLISTER
DA 25 pz.

Ø12 x 40 mm
7A60012004

8 011357 053726

●
Ø14
BLISTER
DA 20 pz.

Ø14 x 40 mm
7A60014004

8 011357 068966

MEZZI TONDI KOTÒ PIALATO

FINITURA
PIALLATO

TOLLERANZA
+/- 1 MM

IMBALLO
NON PREVISTO

ETICHETTATURA
PREVISTA CON
CODICE EAN



LUNGHEZZA

	1000	2450
 15 x 7	15 x 7 x 1000 mm 7A90715100  8 011357 039591	15 x 7 x 2450 mm 7A90715245  8 011357 056321
 20 x 10	20 x 10 x 1000 mm 7A91020100  8 011357 039614	20 x 10 x 2450 mm 7A91020245  8 011357 056338
 25 x 12	25 x 12 x 1000 mm 7A91225100  8 011357 039638	25 x 12 x 2450 mm 7A91225245  8 011357 056345
 30 x 14	30 x 14 x 1000 mm 7A91430100  8 011357 039652	30 x 14 x 2450 mm 7A91430245  8 011357 056352
 35 x 16	35 x 16 x 1000 mm 7A91635100  8 011357 039676	35 x 16 x 2450 mm 7A91635245  8 011357 056369



Liberi di fare un gioco.

PANNELLI AYOUS

FINITURA
PIALLATO

IMBALLO
NON PREVISTO

ETICHETTATURA
PREVISTA CON
CODICE EAN



**PLASTIC
FREE**



LUNGHEZZA 1000

1	1 x 1000 x 100 mm PA010 8 011357 067501	5	5 x 1000 x 100 mm PA050 8 011357 067556
1,5	1,5 x 1000 x 100 mm PA015 8 011357 067518	6	6 x 1000 x 100 mm PA060 8 011357 067563
2	2 x 1000 x 100 mm PA020 8 011357 067525	10	10 x 1000 x 100 mm PA100 8 011357 067570
3	3 x 1000 x 100 mm PA030 8 011357 067532	15	15 x 1000 x 100 mm PA150 8 011357 067587
4	4 x 1000 x 100 mm PA040 8 011357 067549	20	20 x 1000 x 100 mm PA200 8 011357 067594

FINITURA
PIALLATO

IMBALLO
NON PREVISTO

ETICHETTATURA
PREVISTA CON
CODICE EAN



**PLASTIC
FREE**



LUNGHEZZA 1000

●
Ø4

Ø4 x 1000 mm
TAD04
8 011357 067600

●
Ø10

Ø10 x 1000 mm
TAD10
8 011357 067648

●
Ø5

Ø5 x 1000 mm
TAD05
8 011357 067617

●
Ø14

Ø14 x 1000 mm
TAD14
8 011357 067655

●
Ø6

Ø6 x 1000 mm
TAD06
8 011357 067624

●
Ø20

Ø20 x 1000 mm
TAD20
8 011357 067662

●
Ø8

Ø8 x 1000 mm
TAD08
8 011357 067631

QUARTI DI TONDO AYOUS

FINITURA
PIALLATO

IMBALLO
NON PREVISTO

ETICHETTATURA
PREVISTA CON
CODICE EAN




8 x 8


10 x 10


14 x 14

1000

8 x 8 x 1000 mm

7390808100



10 x 10 x 1000 mm

7391010100



14 x 14 x 1000 mm

7391414100



LISTELLI AYOUS

FINITURA
PIALLATO

IMBALLO
NON PREVISTO

ETICHETTATURA
PREVISTA CON
CODICE EAN



**PLASTIC
FREE**



LUNGHEZZA 1000

3 x 10 x 1000 mm
LA0310
8 011357 067372

3 x 10

3 x 15 x 1000 mm
LA0315
8 011357 067389

3 x 15

5 x 5 x 1000 mm
LA0505
8 011357 067396

5 x 5

5 x 10 x 1000 mm
LA0510
8 011357 067402

5 x 10

5 x 15 x 1000 mm
LA0515
8 011357 067419

5 x 15

5 x 20 x 1000 mm
LA0520
8 011357 067426

5 x 20

8 x 8 x 1000 mm
LA0808
8 011357 067433

8 x 8

10 x 10 x 1000 mm
LA1010
8 011357 067440

10 x 10

10 x 15 x 1000 mm
LA1015
8 011357 067457

10 x 15

10 x 20 x 1000 mm
LA1020
8 011357 067464

10 x 20

10 x 30 x 1000 mm
LA1030
8 011357 067471

10 x 30

15 x 15 x 1000 mm
LA1515
8 011357 067488

15 x 15

20 x 20 x 1000 mm
LA2020
8 011357 067495

20 x 20

LISTELLI TIGLIO

FINITURA
PIALLATO

IMBALLO
NON PREVISTO

ETICHETTATURA
PREVISTA CON
CODICE EAN



**PLASTIC
FREE**



LUNGHEZZA 1000

2 x 5

2 x 5 x 1000 mm
LT0205
8 011357 065729

6 x 6

6 x 6 x 1000 mm
LT0606
8 011357 065682

2 x 10

2 x 10 x 1000 mm
LT0210
8 011357 065736

8 x 8

8 x 8 x 1000 mm
LT0808
8 011357 065699

3 x 12

3 x 12 x 1000 mm
LT0312
8 011357 065743

8 x 15

8 x 15 x 1000 mm
LT0815
8 011357 065767

4 x 4

4 x 4 x 1000 mm
LT0404
8 011357 065668

8 x 20

8 x 20 x 1000 mm
LT0820
8 011357 065774

5 x 5

5 x 5 x 1000 mm
LT0505
8 011357 065675

10 x 10

10 x 10 x 1000 mm
LT1010
8 011357 065705

5 x 15

5 x 15 x 1000 mm
LT0515
8 011357 065750

15 x 15

15 x 15 x 1000 mm
LT1515
8 011357 065712



PANNELLI TRAFORO COMPENSATO DI PIOPPO

FINITURA

1 FACCIA LEVIGATA

INCOLLAGGIO

PER USO INTERNO

**EMISSIONE DI
FORMALDEIDE**

E1 (EN 120)

IMBALLO

IN TERMORETRAIBILE
PACCHI DA 6 PZ

ETICHETTATURA

PREVISTA CON
CODICE EAN



A5



A4



A3

3 mm
3 STRATI

3 x 148 x 210 mm

1T3.210148



3 x 210 x 297 mm

1T3.297210



3 x 297 x 420 mm

1T3.420297



Liberi di fare un lavoro.



WORKIM CAVALLETTI



CAVALLETTO PIEGHEVOLE FAGGIO

ALTEZZA 750 mm

42 x 750 x 750 mm

CAVF



CAVALLETTO PIEGHEVOLE FAGGIO

ALTEZZA 800 mm

42 x 750 x 800 mm

CAVF80



CAVALLETTO TAPPEZZIERE FAGGIO

ALTEZZA 780 mm

47 x 780 x 780 mm

CAVFTAP



CAVALLETTO PIEGHEVOLE ABETE

ALTEZZA 750 mm

42 x 750 x 750 mm

CAV.75



CAVALLETTO FISSO ABETE

ALTEZZA 800 mm

45 x 800 x 800 mm

CAV80



WORKIM PIANO TAVOLO SAGOMATO CON CAVALLETTI



**TAVOLO
ABETE**

PICCOLO

18 x 1180 x 800 mm

PTA18118



8 011357 057151

GRANDE

28 x 1480 x 800 mm

PTA28148



8 011357 057168

#liberidifare

LASCIATI ISPIRARE

#KIMONOCOMPLEMENTI





WORKIM COMPLEMENTI IN LEGNO GREZZO

WORKIM COMPLEMENTI IN LEGNO GREZZO



WORKIM PERLINE

ABETE GREZZO

QUALITÀ
A/B

IMBALLO
PACCHI DA 10 PERLINE
CON FILM ESTENSIBILE

ETICHETTATURA
PREVISTA
CON CODICE EAN



100 x 1000

100 x 2000

100 x 3000

SPESSORE 10

10 x 100 x 1000 mm
8100A.100
8 011357 022982

10 x 100 x 2000 mm
8100A.200
8 011357 022999

10 x 100 x 3000 mm
8100A.300
8 011357 023002

ABETE VERNICIATO NATURALE

QUALITÀ
A/B

IMBALLO
PACCHI DA 10 PERLINE
CON FILM ESTENSIBILE

ETICHETTATURA
PREVISTA
CON CODICE EAN



100 x 1000

100 x 2000

100 x 3000

SPESSORE 10

10 x 100 x 1000 mm
8100N.100
8 011357 023019

10 x 100 x 2000 mm
8100N.200
8 011357 023026

10 x 100 x 3000 mm
8100N.300
8 011357 023033

WORKIM PORTA REVERSIBILE E CONTROTELAIO



PORTA 700 ABETE

LUCE NETTA
700 mm

FERRAMENTA,
TELAIO E COPRIFILI
INCLUSI

MANIGLIA ESCLUSA

40 x 2100 x 700 mm
PGAREMT70



PORTA 800 ABETE

LUCE NETTA
800 mm

FERRAMENTA,
TELAIO E COPRIFILI
INCLUSI

MANIGLIA ESCLUSA

40 x 2100 x 800 mm
PGAREMT80



CONTROTELAIO UNIVERSALE ABETE GREZZO

LUCE PORTA 65-100 cm

105 x 2150 x 20 mm
CTU





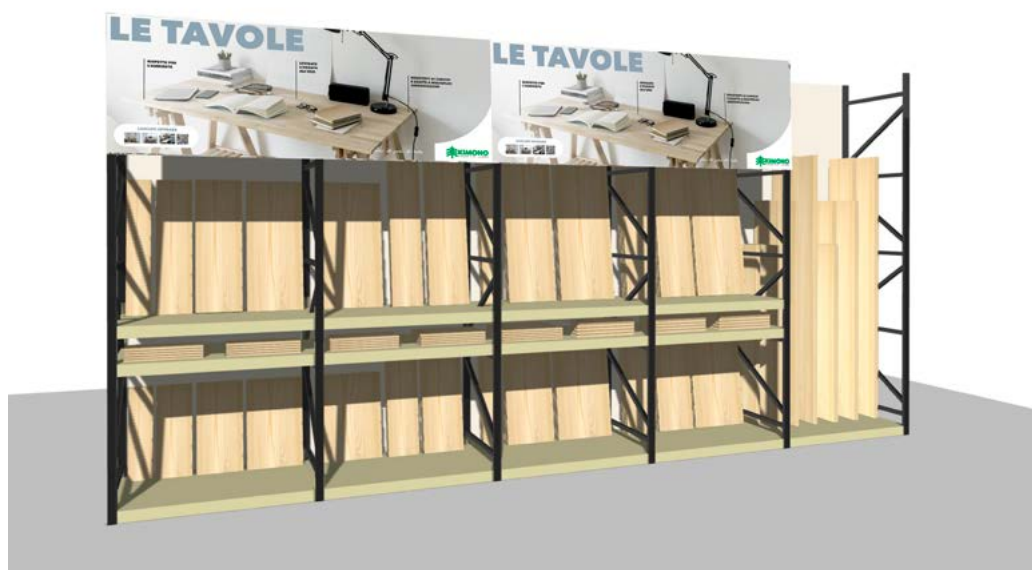
I LAYOUT





Liberi di fare una affari.

LAYOUT 3D



**PROGETTAZIONE DI UN BANCO TAVOLE LAMELLARI
CON IL SOFTWARE LAYOUT 3D**



**PROGETTAZIONE DI UN BANCO LISTELLI
CON IL SOFTWARE LAYOUT 3D**

#liberidifare

UN SOFTWARE AL VOSTRO SERVIZIO

In Kimono abbiamo messo a punto un nuovo software per la realizzazione dei layout che permette una personalizzazione ad hoc nello spazio espositivo adattandosi alle esigenze del negozio.

Il nuovo sistema permette, inoltre, l'inserimento di elementi grafici personalizzabili e la possibilità di vedere in tempo reale la realizzazione del banco in 3D da tutte le possibili angolazioni.

ALLESTIMENTI



ALLESTIMENTO TAVOLE LAMELLARI



ALLESTIMENTO LISTELLI



ALLESTIMENTO PRETAGLIATO

ESPOSITORI

MATERIALE
OSB E NOBILITATO
PRESTAMPATO

CONTENUTO
LISTELLI PER
MODELLISMO

STRUTTURA
AUTOPORTANTE

DIMENSIONI
1000 x 530 x 920

INTERNO
INCLINATO A 45°
PER FACILITARE
L'ESPOSIZIONE
E LA PRESA
DEL PRODOTTO

PANNELLO
MERCHANDISING:
TECNICO/
FOTOGRAFICO INCLUSO

DOTATO DI PIEDINI
PER FACILITARE IL
TRASPORTO



ESPOSITORE MODELLISMO

NOTE

114

LE CARATTERISTICHE TECNICHE DEI PRODOTTI POTREBBERO VARIARE IN FUNZIONE DELLA DISPONIBILITÀ DELLA MATERIA PRIMA PER MOTIVI DI RIPRODUZIONE FOTOGRAFICA, LE IMMAGINI A CATALOGO HANNO VALORE PURAMENTE INDICATIVO E POTREBBERO NON RIPRODURRE FEDELMENTE LA REALTÀ.
TUTTE I DIRITTI DI UTILIZZO DELLE IMMAGINI SONO DI TITOLARITÀ DEI RISPETTIVI PROPRIETARI.

Kimono s.p.a.
kimono-spa.com

Spalto Gamondio, 27
15121 Alessandria | Italy
Tel. +39 0131 202520
Fax +39 0131 202540

DESIGN&SHOOTING Independents.it
STAMPA Litografia Viscardi

CERTIFICATO/CERTIFICATE
SQ184312-ICILA

SI CERTIFICA CHE/WE HEREBY CERTIFY THAT
IL SISTEMA DI GESTIONE PER LA QUALITÀ DI
THE QUALITY MANAGEMENT SYSTEM OPERATED BY

KIMONO S.P.A.

SEDE LEGALE/REGISTERED OFFICE:
SPALTO GAMONDIO, 27/27C - 15121 ALESSANDRIA (AL) - ITALIA

UNITA' OPERATIVE CERTIFICATE/CERTIFIED OPERATIVE UNITS
SPALTO GAMONDIO, 27/27C - 15121 ALESSANDRIA (AL) - ITALIA

È CONFORME ALLA NORMA/IS IN COMPLIANCE WITH THE STANDARD
UNI EN ISO 9001:2015

PER LE SEGUENTI ATTIVITÀ/FOR THE FOLLOWING ACTIVITIES

Commercializzazione di prodotti a base legno e complementi.
Trading of wood based products and fittings.

IAF: 29 - 06

Il presente certificato è soggetto al rispetto del regolamento di CSICERT per la certificazione dei sistemi di gestione per la qualità delle organizzazioni.
Riferirsi alla documentazione del sistema di gestione per i dettagli delle eventuali esclusioni dei requisiti della UNI EN ISO 9001:2015
Per informazioni puntuali e aggiornate circa lo stato di validità della certificazione di cui al presente certificato, si prega di contattare CSI S.p.A.

*This certificate is subject to the compliance with CSICERT regulation for the organization of quality management systems certification.
Refer to the management system documentation for details on UNI EN ISO 9001:2015 requirements exclusions.
For updated information related to validity status of the certification within this certificate, please take in contact CSI spa*

PRIMA EMISSIONE
FIRST ISSUE
31/03/2003

DATA DI VALIDITÀ
EFFECTIVE DATE
15/03/2021

DATA DI SCADENZA
EXPIRING DATE
30/03/2024



Ing. P. Baldazzi
B. A. Management Systems

KIMONO

KIMONO

KIMONO

KIMONO

LA CASA

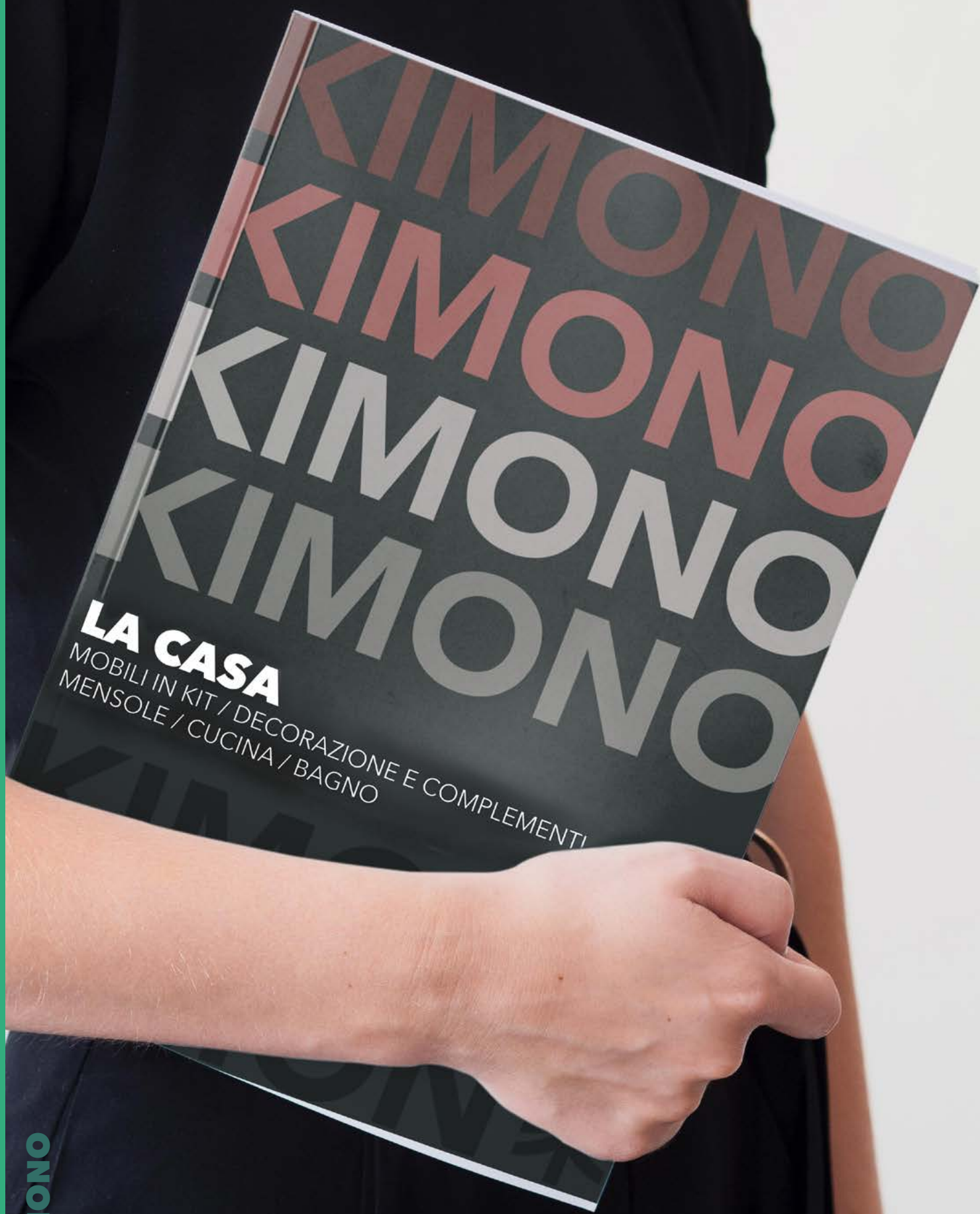
MOBILI IN KIT / DECORAZIONE E COMPLEMENTI
MENSOLE / CUCINA / BAGNO

KIMONO

KIMON 

LA CASA

MOBILI IN KIT / DECORAZIONE E COMPLEMENTI
MENSOLE / CUCINA / BAGNO





A CIASCUNO CASA SUA.

Oggi il fai da te è un mondo incredibilmente ampio e variegato. Per questo abbiamo deciso di creare non uno ma tre nuovi cataloghi, ciascuno su una specifica area di interesse. Questo volume è dedicato alla casa, intesa come centro della vita e degli affetti. La casa, che gli ultimi mesi hanno trasformato in un luogo fluido, un po' rifugio, un po' ufficio e un po' aula scolastica, attraverso un processo di riorganizzazione continua degli spazi e delle funzioni. Decorazioni, complementi, mille idee di personalizzazione e valorizzazione dei propri spazi, dalla cucina, al soggiorno, al bagno. Un catalogo con programmi specifici pensati per semplificare la trasformazione dei luoghi della nuova quotidianità e rendere sempre più belli e "nostri" gli spazi del vivere quotidiano. Per essere ogni giorno, **Liberi di fare.**



IL LEGNO

Taglio legno, tavole, listelli, modellismo e complementi grezzi

SFOGLIA QUI
IL CATALOGO




IL PAVIMENTO E I PROFILI

Pavimenti verolegno, laminato, vinilico SPC, accessori e profili

SFOGLIA QUI
IL CATALOGO





KIMHOME	16
KIMEASY MOBILI IN KIT	18
SCARPIERE	21
ARMADI MULTIUSO	25
ARMADI PORTASCOPE	29
LIBRERIE	31
SCRIVANIA	35
KIMBASIC ORDINE E ORGANIZZAZIONE	36
SCAFFALI	37
CANTINETTE	39
COMPLEMENTI	40
BAULI	43
CASSETTIERE	45
DOGHE PER LETTO	47



DECORAZIONE E COMPLEMENTI	48
KIMART	50
KIMCOLOR TELE PRESTAMPATE DA COLORARE	51
KIMPAINT TELE E PANNELLI TELATI	59
KIMNOTE LAVAGNE E BACHECHE	63
GLI OLI NATURALI	78
DA INTERNO	81
DA ESTERNO	87
LE TENDE	90
FILTRANTI	91
OSCURANTI	99



LE MENSOLE 102

MENSOLE DI DESIGN 104

MENSOLE TAMBURATE	105
MENSOLE CON ALTOPARLANTI	115
MENSOLE IN KIT METALLO	117
MENSOLE IN KIT	119
MENSOLE IN VETRO	131
REGGIMENSOLA	134
CREMAGLIERE	145

KIMWOOD MENSOLE IN LEGNO MASSELLO 148

KIMSPACE MENSOLE STONDATE 152

KIMLIFE MENSOLE LIVING 160

KITMEL MENSOLE SQUADRATE MELAMINICHE 170



LA CUCINA 190

TOP CUCINA 192

KITOP VERO LEGNO	193
KIMIO TAGLIO TOP SU MISURA	195
KITOP KIMDESIGN 63.5	196
KITOP STYLE FENIX	201
KITOP STYLE	205
KITOP STANDARD	215
KITOP NON IMBALLATO	225

ACCESSORI 228

ALZATINE E ACCESSORI	229
PROFILI	239
ALZATE	241
KIMDECÒ PANNELLI RETROCUCINA	245
PARASCHIZZI IN VETRO	249
KITABLE PIANI TAVOLO	253
KIMBASE GAMBE PER TAVOLO	256
COMPLEMENTI CUCINA	258
ZOCCOLINI E ACCESSORI	261
BORDI	266

IL BAGNO 270

TOP BAGNO	272
ACCESSORI	280

LAYOUT 282



UNA STORIA D'AMORE PER IL LEGNO, LUNGA PIÙ DI 65 ANNI



I FONDATORI

In Kimono abbiamo sempre pensato che il fai da te sia un vero e proprio stile di vita, quello di chi ha ancora la fantasia per pensare fuori dagli schemi.

Per questo il nostro impegno, da oltre 65 anni, è quello di selezionare prodotti e soluzioni capaci di permettere ai nostri appassionati clienti di realizzare le proprie idee.

Dal 1955 Kimono non si è mai fermata, guardando al futuro senza dimenticare le proprie origini e le persone che l'hanno fondata.

In tanti anni sono cambiati volti, luoghi e prodotti, ma la passione per le cose fatte bene è ancora quella originale, perché oggi come allora si possa essere, ogni giorno, Liberi di fare.




KIMONO


KIMONO




AMBIENTE



Kimono è certificata FSC e UNI EN ISO 9001 e cerca sempre prodotti e fornitori che siano attenti alle tematiche ambientali.



I nuovi pannelli truciolari, i top cucina KimDesign 63.5, i pannelli MDF e i pavimenti in laminato Kimono rispettano la severissima certificazione CARB ATOM PHASE 2: una certificazione Statunitense che abbassa ulteriormente i livelli di emissione formaldeide nel truciolare fino a 0,09 parti per milione.



Kimono ha iniziato da anni un processo di eliminazione degli imballi che sta già portando alla riduzione di migliaia di KG di plastica.



LOGISTICA



Oltre 250* tonnellate di merce in entrata e in uscita ogni giorno.



Più di 15.000* posti pallet in magazzini e poli logistici.

Tasso di evasione medio del 98,66%*.



Sistemi informatici avanzati che riducono errori e accorciano i tempi di preparazione dei carichi e di evasione.

LE DECORAZIONI KIMCOLOR


TELA PRESTAMPATA
DA COLORARE

CREA IL TUO
CAPOLAVORO
CON PENNARELLI,
ACQUERELLI,
TEMPERA, ACRILICI,
MATITE, OLIO...

DIVERTITI E RILASSATI
CON L'ART THERAPY!

Liberi di fare un capolavoro

KIMONO
PROGETTO LEGNO



KIMONO

COMUNICAZIONE E STRUMENTI DI VENDITA



Team di agenti e area manager dinamico e preparato per affiancare i nostri clienti nella scelta dei prodotti più performanti.



Team dedicato per studiare soluzioni espositive su misura

Strumenti all'avanguardia per la realizzazione di layout 3D.



Strumenti di comunicazione esclusivi e un sito internet interattivo con tutorial di posa e ispirazioni di tendenza.

KIMHOME





Liberi di fare casa.



Liberi di fare stile.

LEGENDA



SPESSORE NOBILITATO 18 MM



SPESSORE NOBILITATO 16 MM



EXTRACAPIENTE



CHIUSURA MAGNETICA



RIPIANI SAGOMATI



FINITURA LISCIA



FINITURA A RILIEVO



FINITURA PORO LEGNO



ECOCOMPATIBILE



KIMEASY SCARPIERA PREMIUM

MATERIALE
TRUCIOLARE NOBILITATO

SCHIENALE
FAESITE IN TINTA UN LATO

MANIGLIE
PLASTICA

RIBALTE
PROTEGGI SCARPE CON BLOCCO SUL FONDO
IN NOBILITATO E SUPPORTI IN PLASTICA
CHIUSURA RIBALTE CON CALAMITA

BARRA DI RINFORZO
POSTERIORE


PIEDINI
INCLUSI

EMISSIONE FORMALDEIDE
E1

IMBALLO
SCATOLA CARTONE

FERRAMENTA
INCLUSA, KIT DA MONTARE

ETICHETTATURA
PREVISTA CON CODICE EAN
ISTRUZIONI DI MONTAGGIO INCLUSE



5 RIBALTE

3 RIBALTE



**BIANCO
FRASSINO**



OLMO



1771 x 723 x 181 mm

SC1307PROBI



1083 x 723 x 181 mm

SC1318PROBI



1771 x 723 x 181 mm

SC1307PROOL



1083 x 723 x 181 mm

SC1318PROOL





KIMEASY SCARPIERA STANDARD

MATERIALE
TRUCIOLARE NOBILITATO

SCHIENALE
FAESITE GREZZA

MANIGLIE
PLASTICA

RIBALTE
CON TUBI IN METALLO
E SUPPORTI IN PLASTICA

EMISSIONE FORMALDEIDE
E1

IMBALLO
SCATOLA CARTONE

FERRAMENTA
INCLUSA, KIT DA MONTARE


ETICHETTATURA
PREVISTA CON CODICE EAN
ISTRUZIONI DI MONTAGGIO INCLUSE



5 RIBALTE

3 RIBALTE

**3 RIBALTE
DOPPIA PROFONDITÀ**



BIANCO



1640 x 650 x 150 mm
SC1307K14706



8 024183 074353

996 x 650 x 150 mm
SC1318K14704



8 024183 093316



**ROVERE
SONOMA**



1640 x 650 x 150 mm
SC1307K50106



8 024183 073738

996 x 650 x 150 mm
SC1318K50104



8 024183 093323

996 x 650 x 250 mm
SC1357K50107



8 024183 073721



KIMEASY ARMADIO MULTIUSO PREMIUM

MATERIALE
TRUCIOLARE NOBILITATO

SCHIENALE
FAESITE IN TINTA UN LATO

MANIGLIE
PLASTICA

CERNIERE
IN METALLO

LATERALI
PREFORATI SU TUTTA L'ALTEZZA
PER POSIZIONAMENTO RIPIANI
PERSONALIZZABILE

BARRA DI RINFORZO
POSTERIORE

PIEDINI
INCLUSI

**EMISSIONE
FORMALDEIDE**
E1

IMBALLO
SCATOLA CARTONE, 2 COLLI PER 6 VANI

FERRAMENTA
INCLUSA, KIT DA MONTARE

ETICHETTATURA
PREVISTA CON CODICE EAN
ISTRUZIONI DI MONTAGGIO INCLUSE



6 VANI

2 VANI



**BIANCO
FRASSINO**



OLMO



1771 x 723 x 360 mm
CL1568PROBI
8 011357 068799

810 x 723 x 360 mm
CL1566PROBI
8 011357 068751

1771 x 723 x 360 mm
CL1568PROOL
8 011357 068775

810 x 723 x 360 mm
CL1566PROOL
8 011357 068768

KIMHOME MOBILI IN KIT



KIMEASY ARMADIO MULTIUSO STANDARD

MATERIALE
TRUCIOLARE NOBILITATO

SCHIENALE
FAESITE IN TINTA SU UN LATO

MANIGLIE
PLASTICA

CERNIERE
IN METALLO

LATERALI
PREFORATI PER POSIZIONAMENTO
RIPIANI A VARIE ALTEZZE

PIEDINI
INCLUSI

EMISSIONE FORMALDEIDE
E1


IMBALLO
SCATOLA CARTONE

FERRAMENTA
INCLUSA, KIT DA MONTARE

ETICHETTATURA
PREVISTA CON CODICE EAN
ISTRUZIONI DI MONTAGGIO INCLUSE



5 VANI



BIANCO



1810 x 694 x 360 mm
CL1567K14704



#liberidifare

LASCIATI ISPIRARE

#KIMONOKIMEASY





KIMEASY ARMADIO PORTASCOPE PREMIUM

MATERIALE
TRUCIOLARE NOBILITATO

SCHIENALE
FAESITE IN TINTA SU UN LATO

MANIGLIE
PLASTICA

CERNIERE
IN METALLO

RIPIANI
SAGOMATI

LATERALI
PREFORATI SU TUTTA L'ALTEZZA
PER POSIZIONAMENTO RIPIANI
PERSONALIZZABILE

BARRA DI RINFORZO
POSTERIORE

PIEDINI
INCLUSI

EMISSIONE FORMALDEIDE
E1

IMBALLO
SCATOLA CARTONE, 2 COLLI

FERRAMENTA
INCLUSA, KIT DA MONTARE

ETICHETTATURA
PREVISTA CON CODICE EAN
ISTRUZIONI DI MONTAGGIO INCLUSE



6 VANI



**BIANCO
FRASSINO**



1771 x 723 x 360 mm
CL1570PROBI



OLMO



1771 x 723 x 360 mm
CL1570PROOL



KIMHOME MOBILI IN KIT



KIMEASY LIBRERIA PREMIUM

MATERIALE
TRUCIOLARE NOBILITATO

SCHIENALE
FAESITE IN TINTA UN LATO

LATERALI
PREFORATI PER POSIZIONAMENTO
RIPIANI A VARIE ALTEZZE

BARRA DI RINFORZO
POSTERIORE

PIEDINI
INCLUSI

EMISSIONE FORMALDEIDE
E1

IMBALLO
SCATOLA CARTONE, 2 COLLI PER 6 VANI

FERRAMENTA
INCLUSA, KIT DA MONTARE

ETICHETTATURA
PREVISTA CON CODICE EAN
ISTRUZIONI DI MONTAGGIO INCLUSE



6 VANI



**BIANCO
FRASSINO**



1771 x 723 x 341 mm
LB2887PROBI



OLMO



1771 x 723 x 341 mm
LB2887PROOL





KIMEASY LIBRERIA STANDARD

MATERIALE
TRUCIOLARE NOBILITATO

SCHIENALE
FAESITE IN TINTA SU UN LATO

LATERALI
PREFORATI PER POSIZIONAMENTO
RIPIANI A VARIE ALTEZZE

EMISSIONE FORMALDEIDE
E1

PIEDINI
INCLUSI

IMBALLO
SCATOLA CARTONE


FERRAMENTA
INCLUSA, KIT DA MONTARE

ETICHETTATURA
PREVISTA CON CODICE EAN
ISTRUZIONI DI MONTAGGIO INCLUSE



5 VANI

3 VANI



BIANCO



1970 x 700 x 298 mm
LB2886K14705



1190 x 700 x 298 mm
LB2885K14705



**ROVERE
SONOMA**



1970 x 700 x 298 mm
LB2886K50105



1190 x 700 x 298 mm
LB2885K50105





KIMEASY SCRIVANIA STANDARD

- MATERIALE**
TRUCIOLARE NOBILITATO
- MANIGLIE**
IN PLASTICA
- CASSETTI**
CON SISTEMA DI FRENATA ANTI URTO
E FERRAMENTA IN METALLO
- SPESSORE**
PIANO DI APPOGGIO
E LATERALE DESTRO 30 MM
- EMISSIONE
FORMALDEIDE**
E1
- IMBALLO**
SCATOLA CARTONE, 2 COLLI
- FERRAMENTA**
INCLUSA, KIT DA MONTARE
- ETICHETTATURA**
PREVISTA CON CODICE EAN
ISTRUZIONI DI MONTAGGIO INCLUSE



4 CASSETTI



**ROVERE
SONOMA**



740 x 1100 x 600 mm

SR0480K50105



Liberi di fare ordine.



KIMBASIC SCAFFALI

MATERIALE
ABETE

IMBALLO
TERMORETRAIBILE

FERRAMENTA
INCLUSA, KIT DA MONTARE

ETICHETTATURA
PREVISTA CON CODICE EAN
ISTRUZIONI DI MONTAGGIO
INCLUDE



5 RIPIANI



3 RIPIANI

ABETE

1700 x 800 x 350 mm
SCAFF5



900 x 800 x 350 mm
SCAFF3



#liberidifare

LASCIATI ISPIRARE

#KIMONOKIMBASIC





KIMBASIC CANTINETTA

MATERIALE
ABETE

IMBALLO
TERMORETRAIBILE

FERRAMENTA
INCLUSA, KIT DA MONTARE

ETICHETTATURA
PREVISTA CON CODICE EAN
ISTRUZIONI DI MONTAGGIO
INCLUSE



48 BOTTIGLIE

ABETE

1200 x 780 x 250 mm
SCAFFB



KIMBASIC COMPLEMENTI

MATERIALE
ABETE

IMBALLO
TERMORETRAIBILE

FERRAMENTA
INCLUSA, KIT DA MONTARE

ETICHETTATURA
PREVISTA CON CODICE EAN



**SGABELLO
GRANDE
ABETE**

450 x 340 x 320 mm

SGABELLOG



8 011357 054266



**SGABELLO
PICCOLO
ABETE**

190 x 400 x 190 mm

SGABELLOP



8 011357 054273



**KIT 3 SCATOLE
ABETE**

230 x 400 x 300 mm

130 x 370 x 270 mm

130 x 300 x 200 mm

KITSCA



8 011357 054358

KIMBASIC COMPLEMENTI

MATERIALE
FAGGIO

IMBALLO
TERMORETRAIBILE

FERRAMENTA
INCLUSA, KIT DA MONTARE

ETICHETTATURA
PREVISTA CON CODICE EAN



SCALETTA
FAGGIO
VERNICIATO NATURALE

560 x 370 x 250 mm

SCAL3G



CANCELLETTO
FAGGIO
VERNICIATO NATURALE

ESTENSIBILE
DA 700 A 1100 MM

660 x 700 / 1100 mm

CANC64



CARRELLINO
FAGGIO

300 x 300 mm

CARRF





KIMBASIC BAULI

MATERIALE
ABETE

IMBALLO
TERMORETRAIBILE
PER BAULE E CASSAPANCA

SCATOLA CARTONE
PER FORZIERE

FERRAMENTA
INCLUSA, KIT DA MONTARE

ETICHETTATURA
PREVISTA CON CODICE EAN
ISTRUZIONI DI MONTAGGIO
INCLUSE



BAULE
ABETE

330 x 750 x 330 mm
BAULE



FORZIERE
ABETE

370 x 600 x 370 mm
BAULEFO



CASSAPANCA
CON SCHIENALE
ABETE

600 x 1000 x 400 mm
BAULECA





KIMBASIC CASSETTIERE

MATERIALE
ABETE

IMBALLO
TERMORETRAIBILE

ETICHETTATURA
PREVISTA CON CODICE EAN



6 CASSETTI
ABETE

600 x 300 x 380 mm
CASS306



3 CASSETTI
PICCOLO
ABETE

320 x 400 x 380 mm
CASS403



3 CASSETTI
GRANDE
ABETE

450 x 750 x 500 mm
CASS753






KIMBASIC DOGHE LETTO E ACCESSORI

MATERIALE
MULTISTRATO DI FAGGIO
CURVATO

IMBALLO
NON PREVISTO

ETICHETTATURA
PREVISTA CON CODICE EAN



	DOGHE		
		SPESSORE 8	SPESSORE 12
LUNGHEZZA	753	8 x 753 x 68 mm DLF08.75368 8 011357 065859	
	790	8 x 790 x 68 mm DLF08.79068 8 011357 065866	
	810	8 x 810 x 68 mm DLF08.81068 8 011357 065873	
	890	8 x 890 x 68 mm DLF08.89068 8 011357 065880	
	1190		12 x 1190 x 68 mm DLF12.119068 8 011357 065897
		PER SPESSORE 8	PER SPESSORE 12
	PORTADOGHE IN PLASTICA	PD6808 8 011357 064708	PD6812 8 011357 064692

#liberidifare

**PRESENTALE
CON IL NUOVO
ESPOSITORE DI
PAG. 291**

LE DECORAZIONI I COMPLEMENTI



Liberi di fare i creativi.



Liberi di fare un capolavoro.



KIMCOLOR TELE PRESTAMPATE DA COLORARE

SUPPORTO
TELAIO IN LEGNO
DI ABETE

RIVESTIMENTO
TELA IN COTONE

STAMPA
REALIZZATA IN ALTA
DEFINIZIONE CON TECNICA
LATEX, TINTA NERA A BASE
ACQUOSA INODORE

IMBALLO
PREVISTO
PER SINGOLA TELA
COMPENSIVO
DI FERRAMENTA

ETICHETTATURA
PREVISTA CON
CODICE EAN

PRIVI DI FORMALDEIDE



#liberidifare

DIVERTIRSI E RILASSARSI CON L'ART THERAPY

Disegnare e colorare sono attività quotidiane per un bambino, di cui ci dimentichiamo in età adulta. Ma gli studi più recenti in fatto di psicologia hanno riconosciuto loro un ruolo importante nella vita moderna, perché capaci non solo di intrattenerci e divertirci ma, soprattutto, di rilassarci e farci concentrare. Infatti la necessaria coordinazione tra mani e testa, il colorare forme definite rispettando gli spazi, aiutano a sviluppare la creatività e a prendere consapevolezza delle proprie emozioni. Le tele Kimcolor uniscono i principi dell'Art Therapy al mondo della decorazione, permettendo allo stesso tempo di divertirsi e abbellire la casa con oggetti unici e personali come chi li ha creati.

Realizzate con materiali naturali e completamente riciclabili, le tele sono adatte a tutti i tipi di colore: pennarelli, acquerelli, tempera, acrilici, olio. Scansione il QR Code e accedi alla speciale sezione Art Therapy sul nostro sito e scopri il colore delle emozioni.





KIMCOLOR TELE PRESTAMPATE DA COLORARE



SMALL

CAMALEONTE



35 x 300 x 250 mm
PAINTCAMALEONTE
8 011357 065101

MARGHERITONI



35 x 300 x 250 mm
PAINTMARGHERITONI
8 011357 065149

FARO



35 x 300 x 250 mm
PAINTFARO
8 011357 065132

ORIZZONTE




35 x 300 x 250 mm
PAINTORIZZONTE
8 011357 065125

FANTASY LOVE



35 x 300 x 250 mm
PAINTLOVE
8 011357 065118

PESCIOLINI




35 x 300 x 250 mm
PAINTPESCI
8 011357 065088

LUMACHINA



35 x 300 x 250 mm
PAINTLUMACHINA
8 011357 065071

VISO DI RAGAZZA



35 x 300 x 250 mm
PAINTVISO
8 011357 065095



KIMCOLOR TELE PRESTAMPATE DA COLORARE



MEDIUM


CASSETTE



35 x 400 x 300 mm
PAINTCASSETTE



MELA



35 x 400 x 300 mm
PAINTMELA



CONCHIGLIE



35 x 400 x 300 mm
PAINTCONCHIGLIE



PAPPAGALLO



35 x 400 x 300 mm
PAINTPAPPAGALLO




FARFALLA



35 x 400 x 300 mm
PAINTFARFALLA



PAVONE



35 x 400 x 300 mm
PAINTPAVONE




PAESAGGIO DI CITTÀ



35 x 400 x 300 mm
PAINTLONDRA



TIGRE



35 x 400 x 300 mm
PAINTTIGRE





KIMCOLOR TELE PRESTAMPATE DA COLORARE



LARGE

CAVALLO



35 x 500 x 400 mm
PAINTCAVALLO



IN FONDO AL MARE



35 x 500 x 400 mm
PAINTMARE



CAVALLUCCIO MARINO



35 x 500 x 400 mm
PAINTCAVALLUCCIO



PEACE&LOVE



35 x 500 x 400 mm
PAINTPEACE



GUFO



35 x 500 x 400 mm
PAINTGUFO



MATTINO AL MARE



35 x 500 x 400 mm
PAINTSUNSHINE



LANDSCAPE



35 x 500 x 400 mm
PAINTLANDSCAPE



TRAPUNTA



35 x 500 x 400 mm
PAINTTRAPUNTA






KIMPAINT TELE DA PITTURA

SUPPORTO
LISTELLI ABETE

RIVESTIMENTO
TELA IN COTONE
CON GRANA MEDIA
INCOLLATA A NORMA CON
CERTIFICAZIONE ISO

IMBALLO
PREVISTO PER SINGOLA TELA

ETICHETTATURA
PREVISTA CON CODICE EAN



SPESSORE 17

SPESSORE 35

240 x 180

17 x 240 x 180 mm
TELA171824
8 011357 065279

35 x 240 x 180 mm
TELA351824
8 011357 065248

300 x 240

17 x 300 x 240 mm
TELA172430
8 011357 065286

35 x 300 x 240 mm
TELA352430
8 011357 065231

400 x 300

17 x 400 x 300 mm
TELA173040
8 011357 065293

35 x 400 x 300 mm
TELA353040
8 011357 065224

500 x 400

17 x 500 x 400 mm
TELA174050
8 011357 065309

35 x 500 x 400 mm
TELA354050
8 011357 065217

700 x 500

17 x 700 x 500 mm
TELA175070
8 011357 065316

1000 x 500

35 x 1000 x 500 mm
TELA3550100
8 011357 065255

1000 x 700

35 x 1000 x 700 mm
TELA3570100
8 011357 065262

KIMPAINT PANNELLI TELATI


SUPPORTO
MDF GREZZO 3MM

RIVESTIMENTO
TELA IN COTONE
CON GRANA MEDIA
INCOLLATA A NORMA
CON CERTIFICAZIONE ISO

EMISSIONE FORMALDEIDE
E1 (EN 120)

IMBALLO
PREVISTO PER 3 PEZZI

ETICHETTATURA
PREVISTA CON CODICE EAN



SPESSORE 3

180 x 130

3 x 180 x 130 mm
PANTELA1318

8 011357 065361

240 x 180

3 x 240 x 180 mm
PANTELA1824

8 011357 065354

300 x 240

3 x 300 x 240 mm
PANTELA2430

8 011357 065347

400 x 300

3 x 400 x 300 mm
PANTELA3040

8 011357 065330

500 x 400

3 x 500 x 400 mm
PANTELA4050

8 011357 065323

#liberidifare

LASCIATI ISPIRARE

#KIMONOKIMART



KIMPAINT TELE DA PITTURA E TELAI

TELA
MATERIALE
TELA IN COTONE

IMBALLO
IN TERMORETRAIBILE
E SCATOLA IN CARTONE

ETICHETTATURA
PREVISTA CON CODICE EAN

TELAIO
MATERIALE
ABETE PIALLATO

IMBALLO
PREVISTO CON FASCETTE
DA DUE PEZZI

ETICHETTATURA
PREVISTA CON CODICE EAN



TELA
IN ROTOLO

700 x 1000

700 x 10000 mm
TELA70R10
8 011357 065378

COPPIA DI LATERALI
PER TELAIO

240

35 x 240 x 30 mm
TELAIO24
8 011357 065385

300

35 x 300 x 30 mm
TELAIO30
8 011357 065392

400

35 x 400 x 30 mm
TELAIO40
8 011357 065408

500

35 x 500 x 30 mm
TELAIO50
8 011357 065415

700

35 x 700 x 30 mm
TELAIO70
8 011357 065422



Liberi di fare un appunto.



KIMNOTE LAVAGNE MAGNETICHE DECORATE RISCRIVIBILI

SUPPORTO

TELAIO IN LEGNO DI ABETE, LAMIERA SP. 0,5 MM ZINCATA

RIVESTIMENTO

TELA IN COTONE VERNICIATA

STAMPA

REALIZZATA IN ALTA DEFINIZIONE CON TINTE
A BASE ACQUOSA INODORE

IMBALLO

PREVISTO PER SINGOLA LAVAGNA COMPRENSIVO DI FERRAMENTA

ETICHETTATURA

PREVISTA CON CODICE EAN

ACCESSORI INCLUSI

PENNARELLO, CANCELLINO MAGNETICO 45 x 50 MM
3 CALAMITE DIAMETRO 30 MM



BOTTIGLIA



35 x 500 x 400 mm

MAGNBOTTIGLIA



8 011357 065187

MURALES



35 x 500 x 400 mm

MAGNMURALES



8 011357 065200

CAGNOLINO



35 x 500 x 400 mm

MAGNCANE



8 011357 065156

POST-IT



35 x 500 x 400 mm

MAGNPOSTIT



8 011357 065170

MENU



35 x 500 x 400 mm

MAGNMENU



8 011357 065163

PROMEMORIA



35 x 500 x 400 mm

MAGNMEMO



8 011357 065194



KIMNOTE LAVAGNE MAGNETICHE RISCRIVIBILI

MATERIALE

LAMIERA VERNICIATA BIANCA
CORNICE IN LEGNO

SUPPORTO

CARTONE POLIONDA

IMBALLO

PREVISTO PER SINGOLA LAVAGNA
COMPRESIVO DI GANCI

ETICHETTATURA

PREVISTA
CON CODICE EAN

ACCESSORI INCLUSI


1 PENNARELLO
3 MAGNETI




PICCOLA


MEDIA


GRANDE



**CORNICE
GREZZA**



**CORNICE
BLU**

17 x 300 x 400 mm
MEMOMAGN4030


17 x 400 x 600 mm
MEMOMAGN6040


17 x 600 x 800 mm
MEMOMAGN8060


17 x 400 x 600 mm
MEMOBLU6040


#liberidifare

LASCIATI ISPIRARE

#KIMONOKIMART





PEOPLE
FIRST

OFFICE
✓

Love

We start
from W/H

Not-only-money
POWER

Power

We have
digital

We have
digital

KIMNOTE LAVAGNE MAGNETICHE RISCRIVIBILI

MATERIALE

LAMIERA VERNICIATA BIANCA
CORNICE IN LEGNO

SUPPORTO

CARTONE POLIONDA

IMBALLO

PREVISTO PER SINGOLA LAVAGNA
COMPRESIVO DI GANCI

ETICHETTATURA


PREVISTA
CON CODICE EAN

ACCESSORI INCLUSI

1 PENNARELLO
3 MAGNETI



XL



**CORNICE
NERO NOTTE**

17 x 900 x 300 mm

MEMOMAGN9030



MATERIALE

LAMIERA VERNICIATA BIANCA,
SUGHERO, CORNICE IN LEGNO

SUPPORTO

CARTONE POLIONDA

IMBALLO

PREVISTO PER SINGOLA LAVAGNA
COMPRESIVO DI GANCI

ETICHETTATURA

PREVISTA
CON CODICE EAN

ACCESSORI INCLUSI

1 PENNARELLO
3 MAGNETI
6 PUNTINE



MEDIA



**DOPPIA SUGHERO
E MAGNETICA**

17 x 400 x 600 mm

MEMOCOMBO6040





KIMNOTE LAVAGNE DA GESSETTO

MATERIALE
PVC RIVESTITO CON FILM NERO
CORNICE IN LEGNO

SUPPORTO
CARTONE POLIONDA

IMBALLO
PREVISTO PER SINGOLA LAVAGNA
COMPRESIVO DI GANCI

ETICHETTATURA
PREVISTA
CON CODICE EAN


ACCESSORI INCLUSI
1 GESSETTO





PICCOLA


MEDIA


GRANDE



**CORNICE
GREZZA**



**CORNICE
ARANCIONE**

17 x 300 x 400 mm
MEMOLAV4030


17 x 400 x 600 mm
MEMOLAV6040


17 x 600 x 800 mm
MEMOLAV8060


17 x 400 x 600 mm
MEMOARAN6040


MATERIALE
PVC RIVESTITO CON FILM NERO
CORNICE IN LEGNO

SUPPORTO
CARTONE POLIONDA


IMBALLO
PREVISTO PER SINGOLA LAVAGNA
COMPRESIVO DI GANCI

ETICHETTATURA
PREVISTA
CON CODICE EAN

ACCESSORI INCLUSI
1 GESSETTO




XL



**CORNICE
NERO NOTTE**

17 x 900 x 300 mm
MEMOLAV9030




KIMNOTE BACHECHE IN SUGHERO

MATERIALE
SUGHERO
CORNICE IN LEGNO

SUPPORTO
CARTONE POLIONDA

IMBALLO
PREVISTO PER SINGOLA BACHECA
COMPENSIVO DI GANCI

ETICHETTATURA
PREVISTA
CON CODICE EAN


ACCESSORI INCLUSI
6 PUNTINE





PICCOLA



MEDIA


GRANDE



BIFACCIA

17 x 300 x 400 mm
MEMOSUG4030


17 x 400 x 600 mm
MEMOSUG6040


17 x 600 x 800 mm
MEMOSUG8060


MATERIALE
SUGHERO
MISTO GOMMA RICICLATA
CORNICE IN LEGNO

SUPPORTO
CARTONE POLIONDA


IMBALLO
PREVISTO PER SINGOLA BACHECA
COMPENSIVO DI GANCI

ETICHETTATURA
PREVISTA
CON CODICE EAN


ACCESSORI INCLUSI
6 PUNTINE




XL



**CORNICE
NERO NOTTE**

17 x 900 x 300 mm
MEMOSUGN9030




KIMNOTE SUGHERO

MATERIALE
SUGHERO
MISTO GOMMA RICICLATA

IMBALLO
PREVISTO
TERMORETRAIBILE


ETICHETTATURA
PREVISTA CON
CODICE EAN




MEDIA



**TAPPETINO
DA SCRIVANIA**
ANTISCIVOLO

4 x 500 x 400 mm
DBASESUG4050

8 011357 068942

MATERIALE
SUGHERO

RETRO
PRECOLLATO

IMBALLO
PREVISTO
TERMORETRAIBILE


ETICHETTATURA
PREVISTA
CON CODICE EAN




MEDIA



**KIT 4 PANNELLI
ADESIVO**

4 x 500 x 500 mm
SUG4PA5050

8 011357 064739

Mon

Tue

Wed

Thu

do
what
you
love


KIMNOTE SUGHERO

MATERIALE
SUGHERO

IMBALLO
PREVISTO
TERMORETRAIBILE

ETICHETTATURA
PREVISTA CON
CODICE EAN


ACCESSORI INCLUSI
4 CUSCINETTI BIADESIVI



MEDIA



**LAVAGNA
SETTIMANALE**

5 x 500 x 400 mm
TODOSUG5040

8 011357 068935

MATERIALE
SUGHERO

IMBALLO
SINGOLO IN
TERMORETRAIBILE

ETICHETTATURA
PREVISTA
CON CODICE EAN



SOTTILE


SPESSE



IN ROTOLO

2 x 500 x 8000 mm
SUG2R50800

8 011357 064715

4 x 500 x 5000 mm
SUG4R50500

8 011357 064722

KIMNOTE ACCESSORI



PENNARELLI COLORATI CANCELLABILI

ADATTO A LAVAGNA
BIANCA E MAGNETICA
IMBALLO BLISTER

SET 3 PEZZI



CANCELLINO MAGNETICO

40 X 120 MM
ADATTO A LAVAGNA
BIANCA E MAGNETICA
IMBALLO BLISTER



MAGNETI COLORATI

Ø 20 MM
ADATTO A LAVAGNA
MAGNETICA
IMBALLO BLISTER

SET 8 PEZZI





**CANCELLINO
CON
IMPUGNATURA
IN LEGNO**

44 X 44,5 MM
ADATTO
A LAVAGNA NERA
IMBALLO BLISTER



**GESSETTI
BIANCHI
CON
PORTAGESSO**

Ø 20 MM
ADATTO
A LAVAGNA NERA
IMBALLO BLISTER

SET 5 PEZZI

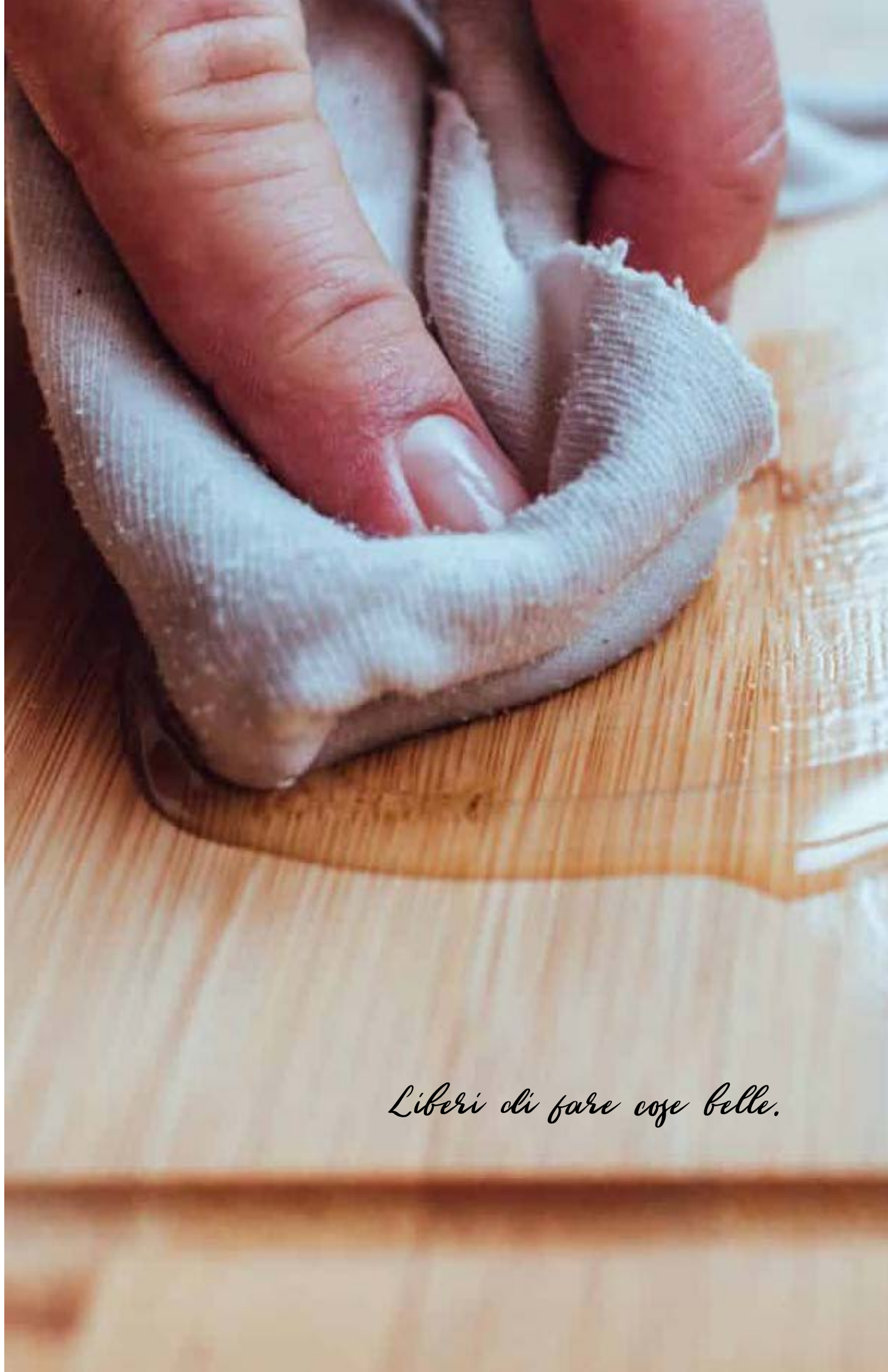


**PUNTINE
COLORATE
A CLESSIDRA**

SPILLO DA 10 MM
ADATTO A BACHECA
IN SUGHERO
IMBALLO BLISTER

SET 50 PEZZI





Liberi di fare cose belle.

OLI NATURALI

CARATTERISTICHE



COLORA, NUTRE, PROTEGGE:
3 PRODOTTI IN UNO



95% DI SOSTANZA SOLIDA



RESA DI 1LT. FINO A 60 MQ DI SUPERFICIE



BASTA UNA SOLA MANO



ECOFRIENDLY 100% NATURALE



NESSUNA SOSTANZA NOCIVA



PRODOTTO IN SVIZZERA

LEGENDA



CERTIFICATO
PER GIOCHI IN LEGNO DEI BAMBINI



PELLICOLA ANTI UV

DECORAZIONE E COMPLEMENTI GLI OLI NATURALI



OLI NATURALI DA INTERNO

MATERIALE
OLIO NATURALE
E CERA

IMBALLO
PREVISTO IN LATTA
O FLACONE

ETICHETTATURA
PREVISTA CON
CODICE EAN



#liberidifare

OLI PER INTERNI, TUTTA LA NATURALE BELLEZZA DEL LEGNO

Gli oli per interni Kimono sono un prodotto tutto naturale ottenuto da oli puri in combinazione con preziose cere. Sono l'ideale per proteggere ed esaltare le caratteristiche naturali del legno e sono certificati per essere utilizzati anche sui giocattoli.

Non contengono sostanze nocive e hanno lo 0% di COV (Composti Organici Volatili). Basta pochissimo prodotto per trattare vaste superfici e con 1 litro si trattano fino a 60 m². Scansiona il QR Code per saperne di più.



OLI NATURALI DA INTERNO

		 0,25	 0,50	 1
	ALBA WHITE CON UNA CONCENTRAZIONE MAGGIORE DI PIGMENTI		0,5 LITRI OILBIA05L  7 670210 000706	1 LITRO OILBIA1L  7 670210 001406
	NEUTRO	0,25 LITRI OILNEU025L  7 670200 002505	0,5 LITRI OILNEU05L  7 670200 005001	1 LITRO OILNEU1L  7 670200 000013
	MOGANO	0,25 LITRI OILMOG025L  7 670200 070252	0,5 LITRI OILMOG05L  7 670200 070504	1 LITRO OILMOG1L  7 670200 071006



DECORAZIONE E COMPLEMENTI GLI OLI NATURALI

OLI NATURALI DA INTERNO

		 0,25	 0,50	 1
	CASTAGNO	0,25 LITRI OILCAS025L 	0,5 LITRI OILCAS05L 	1 LITRO OILCAS1L 
	FUMO DI LONDRA	0,25 LITRI OILGRI025L 	0,5 LITRI OILGRI05L 	1 LITRO OILGRI1L 
	NOCE ANTICO	0,25 LITRI OILNOC025L 	0,5 LITRI OILNOC05L 	1 LITRO OILNOC1L 
	ABETE NATURALE	0,25 LITRI OILABE025L 		

OLI NATURALI DA INTERNO


0,25




LARICE

0,25 LITRI
OILLAR025L

7 670200 430254



NOCCIOLO


0,25 LITRI
OILNUT025L

7 670200 450252



CIOCCOLATO

0,25 LITRI
OILCIO025L

7 670200 500254




EBANO

0,25 LITRI
OILEBA025L

7 670200 250548

#liberidifare



**DISPONIBILI
CON IL NUOVO
ESPOSITORE
AUTOPORTANTE
DI PAG. 290**

DECORAZIONE E COMPLEMENTI GLI OLI NATURALI



OLI NATURALI DA ESTERNO

MATERIALE
OLIO NATURALE, CERA
E FILTRO UV

IMBALLO
PREVISTO IN LATTA

ETICHETTATURA
PREVISTA CON
CODICE EAN



#liberidifare

ADDIO FUNGHI E MUFFE

Tutta la naturale qualità degli oli per interni e lo 0% di COV (Composti Organici Volatili), con l'aggiunta di uno speciale preservante e di una pellicola anti-UV che crea una patina superficiale per proteggere le superfici in legno in ambienti esterni dalla formazione di funghi e muffe.

Basta pochissimo prodotto per trattare vaste superfici e con 1 litro si trattano fino a 60 m².

Scansiona il QR Code per saperne di più.



OLI NATURALI DA ESTERNO



SILVER
DA ESTERNO

1 litro
OILGRI1EST
7 670220 511001



NOCE
DA ESTERNO

1 litro
OILNOC1EST
7 670220 091008



NEUTRO
DA ESTERNO

1 litro
OILNEU1EST
7 670220 001007

OLI NATURALI PRODOTTI DI MANUTENZIONE



ACTIVATOR

COMPONENTE LIQUIDO ADATTO PER ACCELERARE L'ASCIUGATURA DELL'OLIO

MIGLIORA LA TENUTA DEL PRODOTTO NEL TEMPO



300 ml
OILACTIV03
7 670310 003003



DETERGENTE CONCENTRATO

DETERGENTE BIOLOGICO UNIVERSALE PROFESSIONALE CHE SGRASSA A FONDO E RIMUOVE LO SPORCO DAL LEGNO

CONSIGLIATO L'UTILIZZO PER PREPARARE IL LEGNO AL TRATTAMENTO E PER IL SUO MANTENIMENTO



1 litro
OILCLEAN1L
7 670350 001007



DILUENTE

DILUENTE INODORE PERFETTO PER DILUIRE TUTTI I PRODOTTI DELLA GAMMA



1 litro
OILDIL1L
7 670390 001005



RIVITALIZZANTE

RIMUOVE LA TONALITÀ GRIGIASTRA DALLA SUPERFICIE DEL LEGNO E LO RIPORTA AL SUO COLORE NATURALE

PERFETTO PER PREPARARE LE SUPERFICI IN LEGNO PRIMA DI TRATTARLE CON OLIO DA ESTERNO



1 litro
OILDEGR1L
7 682500 000013

Liberi di fare ombra.



TENDE A RULLO FILTRANTI

MATERIALE

TESSUTO FILTRANTE
PER UNA PERFETTA
ILLUMINAZIONE
DELLA CASA
100% POLIESTERE

ACCESSORI DI FISSAGGIO E ISTRUZIONI DI MONTAGGIO INCLUSI

IMBALLO

PREVISTO
PER SINGOLA TENDA

ETICHETTATURA

PREVISTA CON
CODICE EAN

FUNZIONAMENTO

MANUALE CON CATENELLA

MONTAGGIO

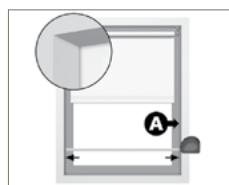
A PARETE, A SOFFITTO
O TRA DUE PARETI

SI ADATTA FACILMENTE
ALLE MISURE DELLA
FINESTRA GRAZIE ALLA
DOPPIA REGOLAZIONE
IN ALTEZZA E IN LARGHEZZA

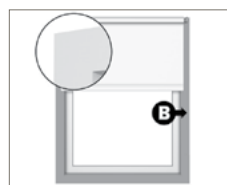
PUÒ ESSERE MONTATA
SIA A DESTRA CHE A SINISTRA



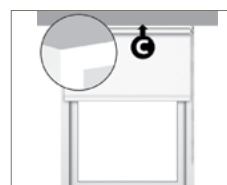
MONTAGGIO



NELL'INFISSO




SULLA PARETE

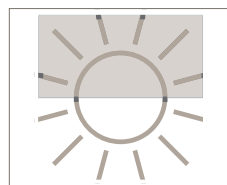


A SOFFITTO

CARATTERISTICHE



CHILDSAFE



FILTRANTE



NON PER ESTERNI

#liberidifare

LASCIATI ISPIRARE

#KIMONOTENDE



DECORAZIONE E COMPLEMENTI LE TENDE



TENDE A RULLO FILTRANTI STANDARD

**ACCESSORI DI
FISSAGGIO**
PLASTICA BIANCA


**SUPPORTO DI
FISSAGGIO**
ALLUMINIO

CATENELLA
PLASTICA BIANCA

BORDO INFERIORE
PLASTICA

REGOLABILE
IN LUNGHEZZA E
LARGHEZZA

1900 2500



BIANCO



**GRIGIO
SCURO**

600

600 x 1900 mm
FEW0160190
8 718848 029054

900

900 x 1900 mm
FEW0190190
8 718848 029061

900 x 2500 mm
FEW0190250
8 718848 057415

1200

1200 x 1900 mm
FEW01120190
8 718848 029078

1200 x 2500 mm
FEW01120250
8 718848 057422

1500

1500 x 1900 mm
FEW01150190
8 718848 029085

600

600 x 1900 mm
FEW4360190
8 718848 031460

900

900 x 1900 mm
FEW4390190
8 718848 031477

900 x 2500 mm
FEW4390250
8 718848 057262

1200

1200 x 1900 mm
FEW43120190
8 718848 031521

1200 x 2500 mm
FEW43120250
8 718848 057279

1500

1500 x 1900 mm
FEW43150190
8 718848 031538

DECORAZIONE E COMPLEMENTI LE TENDE



TENDE A RULLO FILTRANTI STANDARD

**ACCESSORI DI
FISSAGGIO**
PLASTICA BIANCA

**SUPPORTO DI
FISSAGGIO**
ALLUMINIO

CATENELLA
PLASTICA BIANCA

BORDO INFERIORE
PLASTICA

REGOLABILE
IN LUNGHEZZA E
LARGHEZZA



**GRIGIO
CHIARO**



**BIANCO
RIGHE
TRASPARENTI**

600

600 x 1900 mm
FEW3860190
8 718848 031026

900

900 x 1900 mm
FEW3890190
8 718848 031033

1200

1200 x 1900 mm
FEW38120190
8 718848 031088

1500

1500 x 1900 mm
FEW38150190
8 718848 031095

600

600 x 1900 mm
FEW1160190
8 718848 029924

900


900 x 1900 mm
FEW1190190
8 718848 029931

1200

1200 x 1900 mm
FEW1120190
8 718848 029948

1500

1500 x 1900 mm
FEW11150190
8 718848 029955



TENDE A RULLO FILTRANTI EXCLUSIVE DECORATE


**ACCESSORI DI
FISSAGGIO**
EFFETTO ALLUMINIO

**SUPPORTO DI
FISSAGGIO**
ALLUMINIO

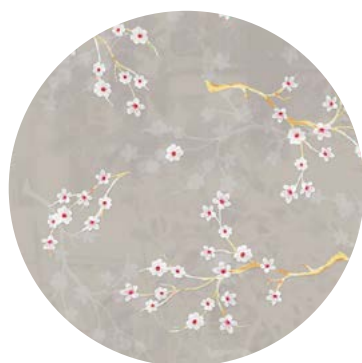
CATENELLA
METALLO

BORDO INFERIORE
ALLUMINIO

REGOLABILE
IN LUNGHEZZA E
LARGHEZZA



**BLUE
STRIPES**



FLOWERS

600

600 x 1900 mm
FEWBS60190
8 718848 120430

900

900 x 1900 mm
FEWBS90190
8 718848 120447

1200

1200 x 1900 mm
FEWBS120190
8 718848 120454

1500

1500 x 1900 mm
FEWBS150190
8 718848 120461

600

600 x 1900 mm
FEWFL60190
8 718848 120515

900

900 x 1900 mm
FEWFL90190
8 718848 120522

1200

1200 x 1900 mm
FEWFL120190
8 718848 120539

1500

1500 x 1900 mm
FEWFL150190
8 718848 120546



TENDE A RULLO OSCURANTI

MATERIALE

TESSUTO OSCURANTE
100% POLIESTERE

ACCESSORI DI FISSAGGIO E ISTRUZIONI DI MONTAGGIO

INCLUSI

IMBALLO

PREVISTO
PER SINGOLA TENDA

ETICHETTATURA

PREVISTA CON
CODICE EAN

FUNZIONAMENTO

MANUALE CON CATENELLA

MONTAGGIO

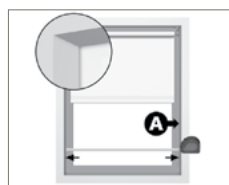
A PARETE, A SOFFITTO
O TRA DUE PARETI

SI ADATTA FACILMENTE
ALLE MISURE DELLA
FINESTRA GRAZIE ALLA
DOPPIA REGOLAZIONE
IN ALTEZZA E IN LARGHEZZA

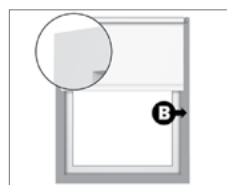
PUÒ ESSERE MONTATA
SIA A DESTRA CHE A SINISTRA



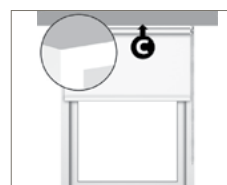
MONTAGGIO



NELL'INFISSO




SULLA PARETE




A SOFFITTO

CARATTERISTICHE



CHILDSAFE



OSCURANTE



NON PER ESTERNI

#liberidifare

LASCIATI ISPIRARE

#KIMONOTENDE





TENDE A RULLO OSCURANTI

**ACCESSORI DI
FISSAGGIO**
BIANCO

**SUPPORTO DI
FISSAGGIO**
ALLUMINIO

CATENELLA
PLASTICA BIANCA


BORDO INFERIORE
PLASTICA

REGOLABILE
IN LUNGHEZZA E
LARGHEZZA

1900



BIANCO



GRIGIO

900

900 x 1900 mm
FEWBL0190190
8 718848 030838

1200

1200 x 1900 mm
FEWBL01120190
8 718848 030920

1500

1500 x 1900 mm
FEWBL01150190
8 718848 030937

1800

1800 x 1900 mm
FEWBL01180190
8 718848 030944

900

900 x 1900 mm
FEWBL4390190
8 718848 028903

1200

1200 x 1900 mm
FEWBL43120190
8 718848 028910

1500

1500 x 1900 mm
FEWBL43150190
8 718848 028927

1800

1800 x 1900 mm
FEWBL43180190
8 718848 029092

LE MENSOLE



Liberi di fare un piano.



Liberi di fare una bella scoperta.

MENSOLE TAMBURATE

SUPPORTO
MDF TAMBURATO

RIVESTIMENTO
PVC

**EMISSIONE
FORMALDEIDE**
E1 (EN 120)

IMBALLO
PREVISTO IN
TERMORETRAIBILE PER
SINGOLA MENSOLA

MONTAGGIO
L'IMBALLO CONTIENE UN
SISTEMA DI FISSAGGIO A
SCOMPARSA FACILITATO

ETICHETTATURA
PREVISTA CON
CODICE EAN
ISTRUZIONI
DI MONTAGGIO
INCLUSE

MAX 30 KG
LA CAPACITÀ DI
CARICO INDICATA
POTREBBE VARIARE
IN BASE AL TIPO
DI MURO

XL4




SPESSORE 38

PICCOLA

MEDIA

GRANDE



ROVERE

38 x 235 x 235 mm
FEXL4RO23



38 x 600 x 235 mm
FEXL4RO60



38 x 800 x 235 mm
FEXL4RO80

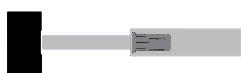


#liberidifare

**FACILE DA MONTARE CON IL TUTORIAL
INQUADRA IL QR CODE E SEGUI LE ISTRUZIONI**



ELEGANZA
NESSUNA VITE A VISTA



PRATICITÀ
FISSAGGIO PUSH&FIX



ROBUSTEZZA
PORTATA FINO A 30 KG



MENSOLE TAMBURATE

SUPPORTO
MDF TAMBURATO

**EMISSIONE
FORMALDEIDE**
E1 (EN 120)

RIVESTIMENTO
MELAMINICO
LACCATO PER
BIANCO E GIALLO

IMBALLO
PREVISTO IN
TERMORETRAIBILE PER
SINGOLA MENSOLA

MONTAGGIO
L'IMBALLO CONTIENE UN
SISTEMA DI FISSAGGIO A
SCOMPARSA FACILITATO

ETICHETTATURA
PREVISTA CON
CODICE EAN
ISTRUZIONI
DI MONTAGGIO
INCLUSE

MAX 30 KG
LA CAPACITÀ DI
CARICO INDICATA
POTREBBE VARIARE
IN BASE AL TIPO
DI MURO

XL4



SPESORE 38

PICCOLA

MEDIA

GRANDE



**ROVERE
SONOMA**

38 x 235 x 235 mm
FEXL4SA23



38 x 600 x 235 mm
FEXL4SA60



38 x 800 x 235 mm
FEXL4SA80



**ROVERE
GRIGIO**

38 x 235 x 235 mm
FEXL4RG23



38 x 600 x 235 mm
FEXL4RG60



38 x 800 x 235 mm
FEXL4RG80



**BIANCO
LACCATO**

38 x 235 x 235 mm
FEXL4BI23



38 x 600 x 235 mm
FEXL4BI60



38 x 800 x 235 mm
FEXL4BI80



**GIALLO
LACCATO**

38 x 235 x 235 mm
FEXL4GI23



38 x 600 x 235 mm
FEXL4GI60



38 x 800 x 235 mm
FEXL4GI80





MENSOLE TAMBURATE

SUPPORTO
MDF TAMBURATO

RIVESTIMENTO
PVC
LACCATO PER ROSA ANTICO

EMISSIONE FORMALDEIDE
E1 (EN 120)

IMBALLO
PREVISTO IN
TERMORETRAIBILE PER
SINGOLA MENSOLA

MONTAGGIO
L'IMBALLO CONTIENE UN
SISTEMA DI FISSAGGIO A
SCOMPARSA FACILITATO

ETICHETTATURA
PREVISTA CON
CODICE EAN
ISTRUZIONI
DI MONTAGGIO
INCLUSE

MAX 30 KG
LA CAPACITÀ DI
CARICO INDICATA
POTREBBE VARIARE
IN BASE AL TIPO
DI MURO

XL4





SPESSORE 38


PICCOLA


MEDIA



GRANDE





**ROSA ANTICO
LACCATO**

ALLUMINIO

CEMENTO

38 x 235 x 235 mm
FEXL4RA23


38 x 600 x 235 mm
FEXL4RA60


38 x 800 x 235 mm
FEXL4RA80


38 x 235 x 235 mm
FEXL4AL23


38 x 600 x 235 mm
FEXL4AL60


38 x 800 x 235 mm
FEXL4AL80


38 x 600 x 235 mm
FEXL4CE60


38 x 800 x 235 mm
FEXL4CE80






MENSOLE TAMBURATE

SUPPORTO
MDF TAMBURATO

RIVESTIMENTO
PVC

**EMISSIONE
FORMALDEIDE**
E1 (EN 120)

IMBALLO
PREVISTO IN
TERMORETRAIBILE PER
SINGOLA MENSOLA

MONTAGGIO
L'IMBALLO CONTIENE UN
SISTEMA DI FISSAGGIO A
SCOMPARSA FACILITATO

ETICHETTATURA
PREVISTA CON
CODICE EAN
ISTRUZIONI
DI MONTAGGIO
INCLUSE

MAX 30 KG
LA CAPACITÀ DI
CARICO INDICATA
POTREBBE VARIARE
IN BASE AL TIPO
DI MURO

XL4

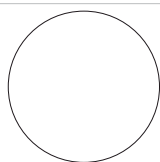


SPESSORE 38


PICCOLA

MEDIA

GRANDE



**BIANCO
LUCIDO**



**NERO
LUCIDO**

38 x 235 x 235 mm
FEXL4BILU23
8 711253 940839

38 x 600 x 235 mm
FEXL4BILU60
8 711253 940853

38 x 800 x 235 mm
FEXL4BILU80
8 711253 940846

38 x 235 x 235 mm
FEXL4NELU23
8 711253 940754

38 x 600 x 235 mm
FEXL4NELU60
8 711253 940778

38 x 800 x 235 mm
FEXL4NELU80
8 711253 940761

#liberidifare

LASCIATI ISPIRARE

#KIMONOMENSOLE



MENSOLE TAMBURATE



SUPPORTO
MDF TAMBURATO

RIVESTIMENTO
VERO LEGNO
BORDO IN CORTECCIA

EMISSIONE FORMALDEIDE
E1 (EN 120)

IMBALLO
PREVISTO IN SCATOLA
PER SINGOLA MENSOLE

MONTAGGIO
L'IMBALLO CONTIENE UN
SISTEMA DI FISSAGGIO A
SCOMPARSA FACILITATO

ETICHETTATURA
PREVISTA CON CODICE EAN
ISTRUZIONI DI MONTAGGIO
INCLUSE


MAX 30 KG
LA CAPACITÀ DI
CARICO INDICATA
POTREBBE VARIARE
IN BASE AL TIPO DI MURO

XL4

SPESSORE 38

MEDIA

GRANDE



**ROVERE
BORDO
CORTECCIA**

38 x 600 x 235 mm

FEXL4CO60



8 718848 056371

38 x 800 x 235 mm

FEXL4CO80



8 718848 056388

MENSOLE PALLET



MATERIALE
VERO LEGNO NATURALE
(VERNICIATO PER
BIANCO)

**EMISSIONE
FORMALDEIDE**
E1 (EN 120)


IMBALLO
NON PREVISTO

MONTAGGIO
L'IMBALLO CONTIENE UN
SISTEMA DI FISSAGGIO A
SCOMPARSA FACILITATO

ETICHETTATURA
PREVISTA CON
CODICE EAN

MAX 30 KG
LA CAPACITÀ DI
CARICO INDICATA
POTREBBE VARIARE
IN BASE AL TIPO
DI MURO

SPESORE 46



BIANCO



NATURALE

PALLET



The mark of
responsible forestry

MEDIA

GRANDE

46 x 600 x 235 mm
FEMPBI60
8 718848 073767

46 x 800 x 235 mm
FEMPBI80
8 718848 073774

46 x 600 x 235 mm
FEMP NAT60
8 718848 073712

46 x 800 x 235 mm
FEMP NAT80
8 718848 073750



MENSOLE CON ALTOPARLANTI

SUPPORTO
MDF TAMBURATO

RIVESTIMENTO
PVC LACCATO PER BIANCO
PVC PER NERO

EMISSIONE FORMALDEIDE
E1 (EN 120)

IMBALLO
PREVISTO IN SCATOLA
PER SINGOLA MENSOLA

MONTAGGIO
L'IMBALLO CONTIENE UN
SISTEMA DI FISSAGGIO A
SCOMPARSA FACILITATO

TECNOLOGIA
BLUETOOTH 3.0

COMPRENDE
2 CASSE STEREO DA 60 WATT
BATTERIA RICARICABILE
INTEGRATA, CAVO CARICA
BATTERIE INCLUSO

MAX 25 KG
LA CAPACITÀ DI CARICO
INDICATA POTREBBE
VARIARE IN BASE
AL TIPO DI MURO

SPEAKERSHELF



STEREO
SPEAKER



ALL DEVICES



RICARICA USB



LONG LIFE
BATTERY



SPESSORE 38

GRANDE



**BIANCO
LACCATO**



NERO

38 x 800 x 235 mm
FEXL4BISP80



38 x 800 x 235 mm
FEXL4NESP80



#liberidifare

**SCANSIONA IL
CODICE QR
PER SCOPRIRE
TUTTO SULLA
MENSOLA
SPEAKERSHELF**





MENSOLE IN KIT METALLO

MATERIALE
METALLO / METALLO E LEGNO

IMBALLO
PREVISTO IN TERMORETRAIBILE
PER SINGOLO KIT

ETICHETTATURA
PREVISTA CON CODICE EAN

SET 2 CASETTE
PROFONDITÀ 80 mm
DIM. 400 x 300 mm
320 x 250 mm
MAX 5 KG


SET 3 CASETTE
PROFONDITÀ 100 / 120 / 140 mm
DIM. 210 x 150 mm
280 x 200 mm
355 x 250 mm

MAX 5 KG
LA CAPACITÀ DI CARICO INDICATA
POTREBBE VARIARE IN BASE
AL TIPO DI MURO

SET 2 CASETTE



SET 3 CASETTE



NERO



MATERIALE
METALLO E LEGNO
METALLO, LEGNO E SPECCHIO

IMBALLO
PREVISTO IN TERMORETRAIBILE
PER SINGOLO KIT

ETICHETTATURA
PREVISTA CON CODICE EAN

SET 2 CUBI
PROFONDITÀ 140 mm
DIM. 300 x 250 mm
250 x 200 mm


MENSOLA CON SPECCHIO
PROFONDITÀ 140 mm
DIM. 300 x 250 mm

MAX 5 KG
LA CAPACITÀ DI
CARICO INDICATA
POTREBBE VARIARE
IN BASE AL TIPO DI MURO


SET 2 CUBI



MENSOLA CON SPECCHIO



NERO



BRONZATO



MENSOLE IN KIT METALLO



MATERIALE
METALLO

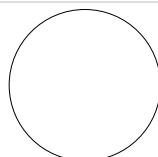
IMBALLO
PREVISTO
PER SINGOLO KIT
IN SCATOLA
E TERMORETRAIBILE
COMPENSIVO
DI FERRAMENTA

ETICHETTATURA
PREVISTA CON
CODICE EAN


ESAGONO
PROFONDITÀ 123 mm
DIM. 333 x 296 mm

CUBO
PROFONDITÀ 124 mm
DIM. 287 x 292 mm

MAX 5 KG
LA CAPACITÀ DI
CARICO INDICATA
POTREBBE VARIARE
IN BASE AL TIPO
DI MURO



BIANCO



NERO

ESAGONI E CUBI

ESAGONO

CUBO



MENSOLE IN KIT



**MATERIALE
SUPPORTO**
MDF

RIVESTIMENTO
PVC

**EMISSIONE
FORMALDEIDE**
E1 (EN 120)

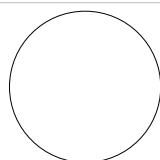
IMBALLO
PREVISTO IN
TERMORETRAIBILE PER
SINGOLA MENSOLA
COMPENSIVO DI
FERRAMENTA PER NOCE

ETICHETTATURA
PREVISTA
CON CODICE EAN

PICCOLA
PROFONDITÀ 40 mm
DIM. 400 X 150 mm

MEDIA
PROFONDITÀ 40 mm
DIM. 600 X 150 mm

MAX 5 KG
LA CAPACITÀ DI
CARICO INDICATA
POTREBBE VARIARE
IN BASE AL TIPO
DI MURO



BIANCO



QUERCIA



NOCE

MENSOLA A CONTENITORE


PICCOLA


MEDIA



MENSOLE IN KIT



SUPPORTO
MDF

RIVESTIMENTO
PVC LACCATO

EMISSIONE
FORMALDEIDE E1
(EN120)

IMBALLO
PREVISTO IN
TERMORETRAIBILE PER
SINGOLA MENSOLE
COMPENSIVO DI
FERRAMENTA

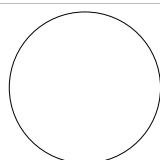
MONTAGGIO
L'IMBALLO CONTIENE UN
SISTEMA DI FISSAGGIO A
SCOMPARSA FACILITATO

ETICHETTATURA
PREVISTA CON
CODICE EAN

SPESSORE 100 mm
DIM. 480 x 250 mm

MAX 10 KG
LA CAPACITÀ DI
CARICO INDICATA
POTREBBE VARIARE
IN BASE AL TIPO
DI MURO

CASSETTO
XL10



BIANCO
LACCATO



MENSOLE IN KIT

SUPPORTO
MDF

RIVESTIMENTO
PVC LACCATO

**EMISSIONE
FORMALDEIDE**
E1 (EN 120)

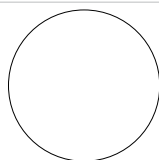
IMBALLO
PREVISTO IN
TERMORETRAIBILE PER
SINGOLA MENSOLA

ETICHETTATURA
PREVISTA CON
CODICE EAN

SPESSORE 30 mm
DIM. 800 x 90 mm

MAX 5 KG
LA CAPACITÀ DI
CARICO INDICATA
POTREBBE VARIARE
IN BASE AL TIPO
DI MURO

**MENSOLA
PORTAFOTO**



BIANCO



MENSOLE IN KIT



SUPPORTO
MDF

RIVESTIMENTO
PVC LACCATO

**EMISSIONE
FORMALDEIDE**
E1 (EN 120)


IMBALLO
PREVISTO IN
TERMORETRAIBILE PER
SINGOLA MENSOLA
COMPENSIVO DI
FERRAMENTA

ETICHETTATURA
PREVISTA CON
CODICE EAN

MISURE
75 x 250 x 125 mm

MAX 10 KG
LA CAPACITÀ DI
CARICO INDICATA
POTREBBE VARIARE
IN BASE AL TIPO
DI MURO


SPESSORE 75



BIANCO

MENSOLA BAROCCA


PICCOLA


MEDIA


FEMKBI11

8 711253 830987

FEMKBI12

8 711253 830994

MENSOLE IN KIT



SUPPORTO
MDF

RIVESTIMENTO
PVC


**EMISSIONE
FORMALDEIDE**
E1 (EN 120)

IMBALLO
PREVISTO PER
SINGOLA MENSOLA
COMPENSIVO DI
FERRAMENTA

ETICHETTATURA
PREVISTA CON
CODICE EAN

PROFONDITÀ 100 mm
DIM. 420 x 100 mm
340 x 85 mm
260 x 70 mm


MAX 5 KG
LA CAPACITÀ DI
CARICO INDICATA
POTREBBE VARIARE
IN BASE AL TIPO
DI MURO



BIANCO



EBANO



VERDE

SET A U
3 PEZZI





MENSOLE IN KIT

SUPPORTO
MDF

RIVESTIMENTO
PVC LACCATO

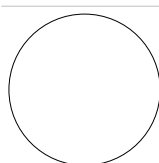
**EMISSIONE
FORMALDEIDE**
E1 (EN 120)

IMBALLO
PREVISTO
IN TERMORETRAIBILE
PER SINGOLA MENSOLA
COMPENSIVO DI
FERRAMENTA

ETICHETTATURA
PREVISTA CON
CODICE EAN


PROFONDITÀ 50 mm
DIM. 200 x 70 mm

MOLLETTA




BIANCO

FEMKBI13



GIALLO

FEMKGI13




ARANCIO

FEMKAR13



VERDE

FEMKVE13



INDACO

FEMKIN13



FUCSIA

FEMKRO13





MENSOLE IN KIT

SUPPORTO
MDF

RIVESTIMENTO
PVC

**EMISSIONE
FORMALDEIDE**
E1 (EN 120)

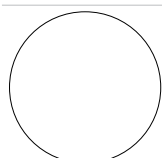
IMBALLO
PREVISTO
IN TERMORETRAIBILE
PER SINGOLA MENSOLO
COMPENSIVO
DI FERRAMENTA

ETICHETTATURA
PREVISTA CON
CODICE EAN

PROFONDITÀ 120 mm
DIM. 300 x 300 mm
270 x 270 mm
240 x 240 mm

MAX 5 KG
LA CAPACITÀ DI
CARICO INDICATA
POTREBBE VARIARE
IN BASE AL TIPO
DI MURO

SET 3 CUBI




BIANCO



**ROVERE
SONOMA**



QUERCIA



EBANO



ALLUMINIO



MENSOLE IN KIT



SUPPORTO
MDF

RIVESTIMENTO
PVC

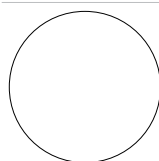
EMISSIONE
FORMALDEIDE
E1 (EN 120)

IMBALLO
PREVISTO IN
TERMORETRAIBILE
PER SINGOLA MENSOLA
COMPENSIVO DI
FERRAMENTA

ETICHETTATURA
PREVISTA CON
CODICE EAN

PROFONDITÀ 150 mm
DIM. 600 x 300 mm
383 x 265 mm
265 x 173 mm

MAX 5 KG
LA CAPACITÀ DI
CARICO INDICATA
POTREBBE VARIARE
IN BASE AL TIPO
DI MURO



BIANCO



ROVERE
SONOMA

SET 3 RETTANGOLI



MENSOLE IN KIT



SUPPORTO
MDF

RIVESTIMENTO
PVC


**EMISSIONE
FORMALDEIDE**
E1 (EN 120)

IMBALLO
PREVISTO IN
TERMORETRAIBILE
PER SINGOLA MENSOLE
COMPENSIVO DI
FERRAMENTA SOLO PER
ESAGONO PAULOWNIA

ETICHETTATURA
PREVISTA CON
CODICE EAN

PROFONDITÀ 120 mm
DIM. 270 x 270 mm

MAX 5 KG
LA CAPACITÀ DI
CARICO INDICATA
POTREBBE VARIARE
IN BASE AL TIPO
DI MURO



BIANCO



PAULOWNIA

ESAGONO

FEMKBI31



8 718848 001159

FEMKPA31



8 718848 056159




MENSOLE VETRO

MATERIALE
VETRO TEMPERATO (BS
6206 1981 E 7449 1991)

SPIGOLI
SMUSSATI

IMBALLO
PREVISTO
IN TERMORETRAIBILE

ETICHETTATURA
PREVISTA
CON CODICE EAN



TRASPARENTE


PICCOLA

6 x 400 x 150 mm
FEVD608



8 011357 069567


MEDIA

6 x 600 x 150 mm
FEVD609



8 011357 069574


GRANDE

6 x 800 x 200 mm
FEVD638



8 011357 069581


R2

6 x 600 x 150 mm
FEVA660



8 011357 069598


ARCO

6 x 600 x 150 mm
FEVG650



8 011357 069604


ANGOLARE

6 x 250 x 250 mm
FEVE618



8 011357 069611

MENSOLE VETRO


MATERIALE
VETRO TEMPERATO (BS
6206 1981 E 7449 1991)

SPIGOLI
SMUSSATI

SATINATURA
SU UNA SUPERFICIE
SOLA

IMBALLO
PREVISTO IN
TERMORETRAIBILE

ETICHETTATURA
PREVISTA CON
CODICE EAN



SATINATO


PICCOLA

6 x 400 x 150 mm
FEVD639

8 711253 104088


MEDIA

6 x 600 x 150 mm
FEVD612

8 711253 435809


GRANDE

6 x 800 x 150 mm
FEVD640

8 711253 573020


R2

6 x 600 x 150 mm
FEVA662

8 711253 940211


ARCO

6 x 600 x 150 mm
FEVG652

8 711253 940280


ANGOLARE

6 x 250 x 250 mm
FEVE616

8 711253 413807

MENSOLE VETRO

MATERIALE
VETRO TEMPERATO (BS
6206 1981 E 7449 1991)

SPIGOLI
SMUSSATI

IMBALLO
PREVISTO
IN TERMORETRAIBILE

ETICHETTATURA
PREVISTA
CON CODICE EAN



GHIACCIO

NERO


PICCOLA

6 x 400 x 150 mm
FEVD617




MEDIA

6 x 600 x 150 mm
FEVD618




GRANDE

6 x 800 x 200 mm
FEVD641




R2

6 x 600 x 150 mm
FEVA664




ARCO

6 x 600 x 150 mm
FEVG655




ANGOLARE

6 x 250 x 250 mm
FEVE623



6 x 600 x 150 mm
FEVD632



6 x 250 x 250 mm
FEVE622



REGGIMENSOLE STEEL

MATERIALE
ACCIAIO

IMBALLO
BLISTER PER OGNI
CONFEZIONE
SONO PREVISTI
VITI E TASSELLI

PORTATA
LA PORTATA È INDICATIVA
E SI RIFERISCE A 2
REGGIMENSOLE POSTI
AD UNA DISTANZA MASSIMA
DI 400 MM L'UNO DALL'ALTRO

LA CAPACITÀ DI CARICO
INDICATA POTREBBE
VARIARE IN BASE
AL TIPO DI MURO

ETICHETTATURA
PREVISTA CON
CODICE EAN

MAX 30 KG



STEP



PER MENSOLE
FINO A 200 MM

PER MENSOLE
FINO A 250 MM



SATINATO

145 x 145 mm
FERN436



8 711253 839843

195 x 195 mm
FERN437



8 711253 839850

#liberidifare

LASCIATI ISPIRARE

#KIMONOMENSOLE



REGGIMENSOLA STEEL

MATERIALE
ACCIAIO

IMBALLO
BLISTER PER OGNI
CONFEZIONE
SONO PREVISTI
VITI E TASSELLI

PORTATA
LA PORTATA È INDICATIVA
E SI RIFERISCE A 2
REGGIMENSOLE POSTI
AD UNA DISTANZA MASSIMA
DI 400 MM L'UNO DALL'ALTRO

LA CAPACITÀ DI CARICO
INDICATA POTREBBE
VARIARE IN BASE
AL TIPO DI MURO

ETICHETTATURA
PREVISTA CON
CODICE EAN

MAX 12,5 KG




ARCH




**PER MENSOLE
FINO A 200 MM**


**PER MENSOLE
FINO A 250 MM**



NERO



SATINATO



OTTONE

145 x 145 mm
FERN401



8 711253 839614

145 x 145 mm
FERN403



8 711253 839591

145 x 145 mm
FERN434



8 711253 861523

195 x 195 mm
FERN402



8 711253 839621

195 x 195 mm
FERN404



8 711253 839607

195 x 195 mm
FERN435



8 711253 861530

REGGIMENSOLA STEEL

MATERIALE
ACCIAIO

IMBALLO
BLISTER PER OGNI
CONFEZIONE
SONO PREVISTI
VITI E TASSELLI

PORTATA
LA PORTATA È INDICATIVA
E SI RIFERISCE A 2
REGGIMENSOLE POSTI
AD UNA DISTANZA MASSIMA
DI 400 MM L'UNO DALL'ALTRO

LA CAPACITÀ DI CARICO
INDICATA POTREBBE
VARIARE IN BASE
AL TIPO DI MURO

ETICHETTATURA
PREVISTA CON
CODICE EAN

MAX 30 KG

MINISWING




DOUBLESWING



└─┐
**PER MENSOLE
FINO A 200 MM**

└─┐
**PER MENSOLE
FINO A 200 MM**



BIANCO



SATINATO



CROMATO

145 x 145 mm
FERN417



145 x 145 mm
FERN418



145 x 145 mm
FERN438



145 x 145 mm
FERN443



REGGIMENSOLA STEEL

MATERIALE
ACCIAIO

IMBALLO
BLISTER PER OGNI
CONFEZIONE
SONO PREVISTI
VITI E TASSELLI

PORTATA
LA PORTATA È INDICATIVA
E SI RIFERISCE A 2
REGGIMENSOLE POSTI
AD UNA DISTANZA MASSIMA
DI 400 MM L'UNO DALL'ALTRO

LA CAPACITÀ DI CARICO
INDICATA POTREBBE
VARIARE IN BASE
AL TIPO DI MURO

ETICHETTATURA
PREVISTA CON
CODICE EAN

MAX 30 KG

CURLY



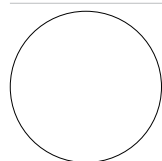
**PER MENSOLE
FINO A 250 MM**

190 x 190 mm
FERN608



**PER MENSOLE
FINO A 300 MM**

235 x 235 mm
FERN610



BIANCO

#liberidifare

LASCIATI ISPIRARE

#KIMONOMENSOLE



REGGIMENSOLA CLIP

MATERIALE
ZAMA

IMBALLO
BLISTER. PER OGNI
CONFEZIONE SONO PREVISTI
VITI E TASSELLI

PORTATA
LA PORTATA È INDICATIVA
E SI RIFERISCE A 2
REGGIMENSOLE POSTI
AD UNA DISTANZA MASSIMA
DI 400 MM L'UNO DALL'ALTRO

LA CAPACITÀ DI CARICO
INDICATA POTREBBE VARIARE
IN BASE AL TIPO DI MURO

ETICHETTATURA
PREVISTA CON
CODICE EAN

SAUCER
MAX 10 KG

BALLMINI
MAX 12 KG

SAUCER



BALLMINI



PER MENSOLE DA 200 MM
CON SPESSORE 6 - 8 MM

PER MENSOLE DA 200 MM
CON SPESSORE 5 - 15 MM



NICHÉ



#liberidifare

LASCIATI ISPIRARE

#KIMONOMENSOLE



REGGIMENSOLA CLIP

MATERIALE
ZAMA

IMBALLO
BLISTER PER OGNI
CONFEZIONE
SONO PREVISTI
VITI E TASSELLI

PORTATA
LA PORTATA È INDICATIVA
E SI RIFERISCE A 2
REGGIMENSOLE POSTI
AD UNA DISTANZA MASSIMA
DI 400 MM L'UNO DALL'ALTRO

LA CAPACITÀ DI CARICO
INDICATA POTREBBE
VARIARE IN BASE
AL TIPO DI MURO

ETICHETTATURA
PREVISTA CON
CODICE EAN

MAX 25 KG

MINICLIP




CLIP



└┐
**PER MENSOLE DA 200 MM
CON SPESSORE 4 - 22 MM**

└┐
**PER MENSOLE DA 250 MM
CON SPESSORE 5 - 25 MM**



BIANCO



SATINATO



CROMATO




NICHEL



REGGIMENSOLA CLIP

MATERIALE
ZAMA**IMBALLO**
BLISTER PER OGNI
CONFEZIONE
SONO PREVISTI
VITI E TASSELLI**PORTATA**
LA PORTATA È INDICATIVA
E SI RIFERISCE A 2
REGGIMENSOLE POSTI
AD UNA DISTANZA MASSIMA
DI 400 MM L'UNO DALL'ALTROLA CAPACITÀ DI CARICO
INDICATA POTREBBE
VARIARE IN BASE
AL TIPO DI MURO**ETICHETTATURA**
PREVISTA CON
CODICE EAN**MAX 10 KG****GLASSCLIP
SQUARE**

**PER MENSOLE DA 150 MM
CON SPESSORE 6 - 8 MM**
GLASSCLIP

**PER MENSOLE DA 150 MM
CON SPESSORE 6 - 8 MM**
**NICHEL**

FERN115



8 711253 839294

FERN114



8 711253 839287

#liberidifare

LASCIATI ISPIRARE

#KIMONOMENSOLE



REGGIMENSOLA SELECT

MATERIALE
ZAMA

IMBALLO
BLISTER PER OGNI
CONFEZIONE
SONO PREVISTI
VITI E TASSELLI

PORTATA
LA PORTATA È INDICATIVA
E SI RIFERISCE A 2
REGGIMENSOLE POSTI
AD UNA DISTANZA MASSIMA
DI 400 MM L'UNO DALL'ALTRO

LA CAPACITÀ DI CARICO
INDICATA POTREBBE
VARIARE IN BASE
AL TIPO DI MURO

ETICHETTATURA
PREVISTA CON
CODICE EAN

MINICLIP
MAX 20 KG

CLIP
MAX 25 KG

MAXICLIP
MAX 35 KG

SELECT MINICLIP



**PER MENSOLE DA 200 MM
CON SPESSORE 4 - 24 MM**

SELECT CLIP

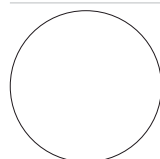


**PER MENSOLE DA 250 MM
CON SPESSORE 4 - 24 MM**

SELECT MAXICLIP



**PER MENSOLE DA 350 MM
CON SPESSORE 4 - 40 MM**



BIANCO



SATINATO



CROMATO



NICHEL



REGGIMENSOLA SELECT

MATERIALE
ZAMA

IMBALLO
BLISTER PER OGNI
CONFEZIONE
SONO PREVISTI
VITI E TASSELLI

PORTATA
LA PORTATA È INDICATIVA
E SI RIFERISCE A 2
REGGIMENSOLE POSTI
AD UNA DISTANZA MASSIMA
DI 400 MM L'UNO DALL'ALTRO

LA CAPACITÀ DI CARICO
INDICATA POTREBBE
VARIARE IN BASE
AL TIPO DI MURO

ETICHETTATURA
PREVISTA CON
CODICE EAN

MINICUBE
MAX 15 KG

MAXI CUBE
MAX 20 KG

SUPREME MINICUBE




SUPREME MAXICUBE



**PER MENSOLE DA 200 MM
CON SPESSORE 4 - 16 MM**



**PER MENSOLE DA 250 MM
CON SPESSORE 4 - 24 MM**



BIANCO



SATINATO



CROMATO



NICHEL



REGGIMENSOLA SELECT

MATERIALE
ZAMA

IMBALLO
BLISTER PER OGNI
CONFEZIONE
SONO PREVISTI
VITI E TASSELLI

PORTATA
LA PORTATA È INDICATIVA
E SI RIFERISCE A 2
REGGIMENSOLE POSTI
AD UNA DISTANZA MASSIMA
DI 400 MM L'UNO DALL'ALTRO

LA CAPACITÀ DI CARICO
INDICATA POTREBBE
VARIARE IN BASE
AL TIPO DI MURO


ETICHETTATURA
PREVISTA CON
CODICE EAN

MAX 15 KG


SUPREME MINICIRCLE



**PER MENSOLE DA 235 MM
CON SPESSORE 4 - 18 MM**



BIANCO



NERO



NICHEL







CREMAGLIERE STAFFA SINGOLA

MATERIALE
ACCIAIO
VERNICIATO

IMBALLO
NON PREVISTO

ETICHETTATURA
PREVISTA CON
CODICE EAN

LA CAPACITÀ DI
CARICO INDICATA
POTREBBE VARIARE
IN BASE AL TIPO
DI MURO



BIANCO



SATINATO

LUNGHEZZA

167

SPESSORE STAFFA 3 mm
LUNGHEZZA 167 mm
MAX MENSOLA 150 mm
MAX 55 KG



217

SPESSORE STAFFA 3 mm
LUNGHEZZA 217 mm
MAX MENSOLA 200 mm
MAX 55 KG



267

SPESSORE STAFFA 3 mm
LUNGHEZZA 267 mm
MAX MENSOLA 250 mm
MAX 55 KG



317

SPESSORE STAFFA 3 mm
LUNGHEZZA 317 mm
MAX MENSOLA 300 mm
MAX 55 KG



367

SPESSORE STAFFA 3 mm
LUNGHEZZA 367 mm
MAX MENSOLA 350 mm
MAX 55 KG



417

SPESSORE STAFFA 3 mm
LUNGHEZZA 417 mm
MAX MENSOLA 400 mm
MAX 55 KG



517

SPESSORE STAFFA 3 mm
LUNGHEZZA 517 mm
MAX MENSOLA 500 mm
MAX 65 KG



617

SPESSORE STAFFA 3 mm
LUNGHEZZA 617 mm
MAX MENSOLA 600 mm
MAX 65 KG




CREMAGLIERE STAFFA DOPPIA

MATERIALE
ACCIAIO
VERNICIATO

IMBALLO
NON PREVISTO

ETICHETTATURA
PREVISTA CON
CODICE EAN

LA CAPACITÀ DI
CARICO INDICATA
POTREBBE VARIARE
IN BASE AL TIPO
DI MURO



BIANCO



SATINATO

LUNGHEZZA



181

SPESSORE STAFFA 11 mm
LUNGHEZZA 181 mm
MAX MENSOLA 200 mm
MAX 35 KG



231

SPESSORE STAFFA 11 mm
LUNGHEZZA 231 mm
MAX MENSOLA 250 mm
MAX 40 KG



281

SPESSORE STAFFA 11 mm
LUNGHEZZA 281 mm
MAX MENSOLA 300 mm
MAX 45 KG



381

SPESSORE STAFFA 11 mm
LUNGHEZZA 381 mm
MAX MENSOLA 400 mm
MAX 45 KG



481

SPESSORE STAFFA 11 mm
LUNGHEZZA 481 mm
MAX MENSOLA 500 mm
MAX 50 KG



CREMAGLIERE ACCESSORI DI FISSAGGIO

FIXSET

6 VITI
6 TASSELLI
6 GOMMINI



CREMAGLIERE MONTANTI


MATERIALE
ACCIAIO
VERNICIATO

IMBALLO
PREVISTO CON
ESTENSIBILE
IN SET DA 2 PEZZI

ETICHETTATURA
PREVISTA CON
CODICE EAN

LA CAPACITÀ DI
CARICO INDICATA
POTREBBE VARIARE
IN BASE AL TIPO
DI MURO

MONTANTE PER STAFFA SINGOLA



BIANCO



SATINATO



500

LUNGHEZZA 500 mm
MAX 137 kg

20 x 13 x 500 mm
FEC132



20 x 13 x 500 mm
FEC136



1000

LUNGHEZZA 1000 mm
MAX 275 kg

20 x 13 x 1000 mm
FEC133



20 x 13 x 1000 mm
FEC137



1500

LUNGHEZZA 1500 mm
MAX 412 kg

20 x 13 x 1500 mm
FEC134



20 x 13 x 1500 mm
FEC138



2000

LUNGHEZZA 2000 mm
MAX 550 kg

20 x 13 x 2000 mm
FEC135



20 x 13 x 2000 mm
FEC139



MONTANTE PER STAFFA DOPPIA



500

LUNGHEZZA 500 mm
MAX 137 kg

30 x 16 x 500 mm
FEC144



30 x 16 x 500 mm
FEC148



1000

LUNGHEZZA 1000 mm
MAX 275 kg

30 x 16 x 1000 mm
FEC145



30 x 16 x 1000 mm
FEC149



1500

LUNGHEZZA 1500 mm
MAX 412 kg

30 x 16 x 1500 mm
FEC146



30 x 16 x 1500 mm
FEC150



2000

LUNGHEZZA 2000 mm
MAX 550 kg

30 x 16 x 2000 mm
FEC147



30 x 16 x 2000 mm
FEC151



Liberi di fare sul serio.

KIMWOOD MENSOLE COUNTRY

MATERIALE
ABETE MASSELLO
VERNICIATO

CARATTERISTICHE
PREDISPOSTE CON FORO
PER MONTAGGIO
A SCOMPARSA

IMBALLO
TERMORETRAIBILE
PER OGNI MENSOLA

ETICHETTATURA
PREVISTA CON
CODICE EAN




SPESSORE 18


PICCOLA

MEDIA

GRANDE



**CASTAGNO
CHIARO**



NOCE SCURO

18 x 560 x 200 mm
MKCA5620
8 011357 043109

18 x 760 x 200 mm
MKCA7620
8 011357 043116

18 x 960 x 200 mm
MKCA9620
8 011357 043123

18 x 560 x 200 mm
MKNS5620
8 011357 043079

18 x 760 x 200 mm
MKNS7620
8 011357 043086

18 x 960 x 200 mm
MKNS9620
8 011357 043093

KIMWOOD MENSOLE CLASSIC

MATERIALE
ABETE MASSELLO
VERNICIATO

CARATTERISTICHE
PREDISPOSTE CON FORO
PER MONTAGGIO
A SCOMPARSA

IMBALLO
TERMORETRAIBILE
PER OGNI MENSOLE

ETICHETTATURA
PREVISTA CON
CODICE EAN




SPESSORE 18

PICCOLA

MEDIA

GRANDE

PROFONDA




MIELE

18 x 400 x 160 mm
MKMI04016
8 011357 043291

18 x 600 x 160 mm
MKMI06016
8 011357 043307

18 x 800 x 160 mm
MKMI08016
8 011357 043314

18 x 400 x 250 mm
MKMI04025
8 011357 043321



**NOCE
SCURO**

18 x 400 x 160 mm
MKNS04016
8 011357 043192

18 x 600 x 160 mm
MKNS06016
8 011357 043208

18 x 800 x 160 mm
MKNS08016
8 011357 043215

18 x 400 x 250 mm
MKNS04025
8 011357 043222


SPESSORE 27

PICCOLA

MEDIA

GRANDE

MAXI




MIELE

27 x 600 x 230 mm
MKMI06023
8 011357 043352

27 x 800 x 230 mm
MKMI08023
8 011357 043369

27 x 1000 x 230 mm
MKMI10023
8 011357 043376

27 x 1200 x 230 mm
MKMI12023
8 011357 043383



**NOCE
SCURO**

27 x 600 x 230 mm
MKNS06023
8 011357 043253

27 x 800 x 230 mm
MKNS08023
8 011357 043260

27 x 1000 x 230 mm
MKNS10023
8 011357 043277

27 x 1200 x 230 mm
MKNS12023
8 011357 043284



LE MENSOLE IN LEGNO MASSELLQ

Liberi di fare un giro.

KIMSPACE MENSOLE STONDATE

SUPPORTO
TRUCIOLARE

RIVESTIMENTO
PVC COMPLETAMENTE
RIVESTITE

EMISSIONE
FORMALDEIDE
E1 (EN 120)

CARATTERISTICHE
STONDATE SUL FRONTE E
PREDISPOSTE CON FORO PER
MONTAGGIO A SCOMPARSA

IMBALLO
TERMORETRAIBILE
PER OGNI MENSOLA

ETICHETTATURA
PREVISTA CON
CODICE EAN



SPESSORE 18

SPESSORE 25

BIANCA
FINITURA CERA

150

200

250

LUNGHEZZA

400

18 x 400 x 150 mm
BN15040

8 011357 027703

18 x 400 x 200 mm
BN20040

8 011357 027741

600

18 x 600 x 150 mm
BN15060

8 011357 027710

18 x 600 x 200 mm
BN20060

8 011357 027758

25 x 600 x 250 mm
BN25060

8 011357 027796

800

18 x 800 x 200 mm
BN20080

8 011357 027765

25 x 800 x 250 mm
BN25080

8 011357 027802

1000

18 x 1000 x 200 mm
BN20100

8 011357 027772

25 x 1000 x 250 mm
BN25100

8 011357 027819

1200

18 x 1200 x 200 mm
BN20120

8 011357 027789

25 x 1200 x 250 mm
BN25120

8 011357 027826

LE MENSOLE STONDATE

KIMSPACE MENSOLE STONDATE

SUPPORTO
TRUCIOLARE

RIVESTIMENTO
CARTA MELAMINICA
SUPERFLEX
COMPLETAMENTE
RIVESTITE

EMISSIONE
FORMALDEIDE
E1 (EN 120)

CARATTERISTICHE
STONDATE SUL FRONTE E
PREDISPOSTE CON FORO PER
MONTAGGIO A SCOMPARSA

IMBALLO
TERMORETRAIBILE
PER OGNI MENSOLA

ETICHETTATURA
PREVISTA CON
CODICE EAN



SPESSORE 18

SPESSORE 25

ROVERE
SONOMA

150

200

250

LUNGHEZZA

400

18 x 400 x 150 mm
RO15040

8 011357 028243

18 x 400 x 200 mm
RO20040

8 011357 028281

600

18 x 600 x 150 mm
RO15060

8 011357 028250

18 x 600 x 200 mm
RO20060

8 011357 028298

25 x 600 x 250 mm
RO25060

8 011357 028335

800

18 x 800 x 200 mm
RO20080

8 011357 028304

25 x 800 x 250 mm
RO25080

8 011357 028342

1000

18 x 1000 x 200 mm
RO20100

8 011357 028311

25 x 1000 x 250 mm
RO25100

8 011357 028359

1200

18 x 1200 x 200 mm
RO20120

8 011357 028328

25 x 1200 x 250 mm
RO25120

8 011357 028366

KIMSPACE MENSOLE STONDATE

SUPPORTO
TRUCIOLARE

RIVESTIMENTO
CARTA MELAMINICA
SUPERFLEX
COMPLETAMENTE
RIVESTITE

**EMISSIONE
FORMALDEIDE**
E1 (EN 120)

CARATTERISTICHE
STONDATE SUL FRONTE E
PREDISPOSTE CON FORO PER
MONTAGGIO A SCOMPARSA

IMBALLO
TERMORETRAIBILE
PER OGNI MENSOLA

ETICHETTATURA
PREVISTA CON
CODICE EAN



SPESSORE 18

SPESSORE 25

**ROVERE
GRIGIO**

150

200

250

LUNGHEZZA

400

18 x 400 x 150 mm
RG15040

8 011357 054082

18 x 400 x 200 mm
RG20040

8 011357 054112

600

18 x 600 x 150 mm
RG15060

8 011357 054099

18 x 600 x 200 mm
RG20060

8 011357 054129

25 x 600 x 250 mm
RG25060

8 011357 054167

800

18 x 800 x 200 mm
RG20080

8 011357 054136

25 x 800 x 250 mm
RG25080

8 011357 054174

1000

18 x 1000 x 200 mm
RG20100

8 011357 054143

25 x 1000 x 250 mm
RG25100

8 011357 054181

1200

18 x 1200 x 200 mm
RG20120

8 011357 054150

25 x 1200 x 250 mm
RG25120

8 011357 054198

KIMSPACE MENSOLE STONDATE

SUPPORTO
TRUCIOLARE

RIVESTIMENTO
CARTA MELAMINICA
SUPERFLEX
COMPLETAMENTE
RIVESTITE

EMISSIONE
FORMALDEIDE
E1 (EN 120)

CARATTERISTICHE
STONDATE SUL FRONTE E
PREDISPOSTE CON FORO PER
MONTAGGIO A SCOMPARSA

IMBALLO
TERMORETRAIBILE
PER OGNI MENSOLA

ETICHETTATURA
PREVISTA CON
CODICE EAN



SPESSORE 18

SPESSORE 25

CILIEGIO

150

200

250

400

18 x 400 x 150 mm
CG15040

8 011357 028601

18 x 400 x 200 mm
CG20040

8 011357 028649

600

18 x 600 x 150 mm
CG15060

8 011357 028618

18 x 600 x 200 mm
CG20060

8 011357 028656

25 x 600 x 250 mm
CG25060

8 011357 028694

800

18 x 800 x 200 mm
CG20080

8 011357 028663

25 x 800 x 250 mm
CG25080

8 011357 028700

1000

18 x 1000 x 200 mm
CG20100

8 011357 028670

25 x 1000 x 250 mm
CG25100

8 011357 028717

1200

18 x 1200 x 200 mm
CG20120

8 011357 028687

25 x 1200 x 250 mm
CG25120

8 011357 028724

LUNGHEZZA

LE MENSOLE STONDATE

KIMSPACE MENSOLE STONDATE

SUPPORTO
TRUCIOLARE

RIVESTIMENTO
CARTA MELAMINICA
SUPERFLEX
COMPLETAMENTE
RIVESTITE

**EMISSIONE
FORMALDEIDE**
E1 (EN 120)

CARATTERISTICHE
STONDATE SUL FRONTE E
PREDISPOSTE CON FORO PER
MONTAGGIO A SCOMPARSA

IMBALLO
TERMORETRAIBILE
PER OGNI MENSOLA

ETICHETTATURA
PREVISTA CON
CODICE EAN



SPESSORE 18

SPESSORE 25

NOCE

150

200

250

LUNGHEZZA

400

18 x 400 x 150 mm
NO15040

8 011357 028069

18 x 400 x 200 mm
NO20040

8 011357 028106

600

18 x 600 x 150 mm
NO15060

8 011357 028076

18 x 600 x 200 mm
NO20060

8 011357 028113

25 x 600 x 250 mm
NO25060

8 011357 028151

800

18 x 800 x 200 mm
NO20080

8 011357 028120

25 x 800 x 250 mm
NO25080

8 011357 028168

1000

18 x 1000 x 200 mm
NO20100

8 011357 028137

25 x 1000 x 250 mm
NO25100

8 011357 028175

1200

18 x 1200 x 200 mm
NO20120

8 011357 028144

25 x 1200 x 250 mm
NO25120

8 011357 028182

LE MENSOLE STONDATE

KIMSPACE MENSOLE STONDATE NON IMBALLATE

SUPPORTO
TRUCIOLARE

RIVESTIMENTO
CARTA MELAMINICA
SUPERFLEX
COMPLETAMENTE
RIVESTITE

**EMISSIONE
FORMALDEIDE**
E1 (EN 120)

CARATTERISTICHE
STONDATE SUL FRONTE E
PREDISPOSTE CON FORO PER
MONTAGGIO A SCOMPARSA

IMBALLO
NON PREVISTO

ETICHETTATURA
PREVISTA CON
CODICE EAN



**PLASTIC
FREE**



SPESSORE 18

CEMENTO

200

600

18 x 600 x 200 mm

CE20060



800

18 x 800 x 200 mm

CE20080



KIMSPACE MENSOLE STONDATE NON IMBALLATE

SUPPORTO
TRUCIOLARE

RIVESTIMENTO
CARTA MELAMINICA
SUPERFLEX
COMPLETAMENTE
RIVESTITE

**EMISSIONE
FORMALDEIDE**
E1 (EN 120)

CARATTERISTICHE
STONDATE SUL FRONTE E
PREDISPOSTE CON FORO PER
MONTAGGIO A SCOMPARSA

IMBALLO
NON PREVISTO

ETICHETTATURA
PREVISTA CON
CODICE EAN



**PLASTIC
FREE**



SPESSORE 18

**ROVERE
RUSTICO**

200

600

18 x 600 x 200 mm

RR20060



8 011357 069543

800

18 x 800 x 200 mm

RR20080



8 011357 069550

Liberi di fare tendenza.



KIMLIFE MENSOLE LIVING

SUPPORTO
TRUCIOLARE

RIVESTIMENTO
CARTA MELAMINICA

EMISSIONE FORMALDEIDE
E1 (EN120)

BORDATURA
SU TUTTI I LATI CON BORDO
IN ABS 1MM

CARATTERISTICHE
PREDISPOSTE CON FORO PER
MONTAGGIO A SCOMPARSA

IMBALLO
TERMORETRAIBILE
PER OGNI MENSOLE

ETICHETTATURA
PREVISTA CON
CODICE EAN





KIMLIFE MENSOLE LIVING

SUPPORTO
TRUCIOLARE

RIVESTIMENTO
CARTA MELAMINICA

EMISSIONE FORMALDEIDE
E1 (EN120)

BORDATURA
SU TUTTI I LATI CON BORDO
IN ABS 1MM

CARATTERISTICHE
PREDISPOSTE CON FORO PER
MONTAGGIO A SCOMPARSA

IMBALLO
TERMORETRAIBILE
PER OGNI MENSOLE

ETICHETTATURA
PREVISTA CON
CODICE EAN



SPESSORE 20

PICCOLA

MEDIA

GRANDE



**BIANCO
FRASSINO**
FINITURA PORO
LEGNO

20 x 600 x 235 mm
KLBF2006023
8 011357 058349

20 x 800 x 235 mm
KLBF2008023
8 011357 058356

20 x 1000 x 235 mm
KLBF2010023
8 011357 058363



OLIVA
FINITURA SATIN

20 x 600 x 235 mm
KLOL2006023
8 011357 058257

20 x 800 x 235 mm
KLOL2008023
8 011357 058264

20 x 1000 x 235 mm
KLOL2010023
8 011357 058271



KIMLIFE MENSOLE LIVING

SUPPORTO
TRUCIOLARE

RIVESTIMENTO
CARTA MELAMINICA

EMISSIONE FORMALDEIDE
E1 (EN120)

BORDATURA
SU TUTTI I LATI CON BORDO
IN ABS 1MM

CARATTERISTICHE
PREDISPOSTE CON FORO PER
MONTAGGIO A SCOMPARSA

IMBALLO
TERMORETRAIBILE
PER OGNI MENSOLE

ETICHETTATURA
PREVISTA CON
CODICE EAN



The mark of
responsible forestry




SPESSORE 20

PICCOLA

MEDIA

GRANDE



TORTORA
FINITURA SATIN



CAFFÈ LATTE
FINITURA SATIN

20 x 600 x 235 mm
KLTO2006023
8 011357 058318

20 x 800 x 235 mm
KLTO2008023
8 011357 058325

20 x 1000 x 235 mm
KLTO2010023
8 011357 058332

20 x 600 x 235 mm
KLCF2006023
8 011357 058288

20 x 800 x 235 mm
KLCF2008023
8 011357 058295

20 x 1000 x 235 mm
KLCF2010023
8 011357 058301



KIMLIFE MENSOLE LIVING

SUPPORTO
TRUCIOLARE

RIVESTIMENTO
CARTA MELAMINICA

EMISSIONE FORMALDEIDE
E1 (EN120)

BORDATURA
SU TUTTI I LATI CON BORDO
IN ABS 1MM

CARATTERISTICHE
PREDISPOSTE CON FORO PER
MONTAGGIO A SCOMPARSA

IMBALLO
TERMORETRAIBILE
PER OGNI MENSOLE

ETICHETTATURA
PREVISTA CON
CODICE EAN



The mark of
responsible forestry




SPESSORE 20

PICCOLA

MEDIA

GRANDE




SETA
FINITURA TESSUTO

20 x 600 x 235 mm
KLSE2006023
8 011357 059513

20 x 800 x 235 mm
KLSE2008023
8 011357 059520

20 x 1000 x 235 mm
KLSE2010023
8 011357 059537



AZZURRO CIELO
FINITURA SATIN

20 x 600 x 235 mm
KLAZ2006023
8 011357 059544

20 x 800 x 235 mm
KLAZ2008023
8 011357 059551

20 x 1000 x 235 mm
KLAZ2010023
8 011357 059568



KIMLIFE MENSOLE LIVING

SUPPORTO
TRUCIOLARE

RIVESTIMENTO
CARTA MELAMINICA

EMISSIONE FORMALDEIDE
E1 (EN120)

BORDATURA
SU TUTTI I LATI CON BORDO
IN ABS 1MM

CARATTERISTICHE
PREDISPOSTE CON FORO PER
MONTAGGIO A SCOMPARSA

IMBALLO
TERMORETRAIBILE
PER OGNI MENSOLE

ETICHETTATURA
PREVISTA CON
CODICE EAN




SPESSORE 20

PICCOLA

MEDIA

GRANDE



OLMO NATURE
FINITURA A RILIEVO

20 x 600 x 235 mm
KLRN2006023
8 011357 059605

20 x 800 x 235 mm
KLRN2008023
8 011357 059612

20 x 1000 x 235 mm
KLRN2010023
8 011357 059629



ROVERE VISONE
FINITURA A RILIEVO

20 x 600 x 235 mm
KLVI2006023
8 011357 059575

20 x 800 x 235 mm
KLVI2008023
8 011357 059582

20 x 1000 x 235 mm
KLVI2010023
8 011357 059599





Liberi di fare posto.

KITMEL MENSOLE SQUADRATE

SUPPORTO
TRUCIOLARE

RIVESTIMENTO
CARTA MELAMINICA

EMISSIONE FORMALDEIDE
E1 (EN 120)

BORDATURA
SU 4 LATI TRANNE
LUNGHEZZA
DA 2100 - 2780 MM
CON BORDATURA
SOLO SU LATI LUNGHI

IMBALLO
NON PREVISTO

ETICHETTATURA
PREVISTA CON
CODICE EAN



BIANCO
FINITURA SATIN

300

400

600

800

PROFONDITÀ

150

18 x 400 x 150 mm
KMBI1604015R
8 011357 055287

200

18 x 600 x 200 mm
KMBI1606020R
8 011357 005022

ANGOLARE

300

18 x 300 x 300 mm
KMBI1603030R
8 011357 055386

18 x 600 x 300 mm
KMBI1606030R
8 011357 005046

18 x 800 x 300 mm
KMBI1608030R
8 011357 005091

400

18 x 600 x 400 mm
KMBI1606040R
8 011357 005053

18 x 800 x 400 mm
KMBI1608040R
8 011357 005107

500

600

LE MENSOLE SQUADRATE



PROFONDITÀ

150

200

300

400

500


600


1000

1500

2100


2780

18 x 1000 x 200 mm
KMBI1610020R


18 x 1000 x 300 mm
KMBI1610030R


18 x 1000 x 400 mm
KMBI1610040R


18 x 1000 x 500 mm
KMBI1610050R


18 x 1000 x 600 mm
KMBI1610060R


18 x 1500 x 300 mm
KMBI1615030R


18 x 1500 x 400 mm
KMBI1615040R


18 x 1500 x 500 mm
KMBI1615050R


18 x 1500 x 600 mm
KMBI1615060R



18 x 2100 x 300 mm
KMBI1821030R


18 x 2100 x 400 mm
KMBI1821040R


18 x 2100 x 500 mm
KMBI1821050R


18 x 2100 x 600 mm
KMBI1821060R


18 x 2780 x 400 mm
KMBI1827840R


18 x 2780 x 600 mm
KMBI1827860R


KITMEL MENSOLE SQUADRATE

SUPPORTO
TRUCIOLARE

RIVESTIMENTO
CARTA MELAMINICA

EMISSIONE FORMALDEIDE
E1 (EN 120)

BORDATURA
SU 4 LATI TRANNE
LUNGHEZZA
DA 2100 - 2780 MM
CON BORDATURA
SOLO SU LATI LUNGHI

IMBALLO
NON PREVISTO

ETICHETTATURA
PREVISTA CON
CODICE EAN



**ROVERE
GHIACCIO**
FINITURA A RILIEVO

300

400

600

800

PROFONDITÀ

150

18 x 400 x 150 mm
KMGH1804015
8 011357 058691

200

18 x 600 x 200 mm
KMGH1806020
8 011357 058707

ANGOLARE

300

18 x 300 x 300 mm
KMGH1803030
8 011357 058875

18 x 600 x 300 mm
KMGH1806030
8 011357 058714

18 x 800 x 300 mm
KMGH1808030
8 011357 059414

400

18 x 600 x 400 mm
KMGH1806040
8 011357 058721

18 x 800 x 400 mm
KMGH1808040
8 011357 059421

500

600

LE MENSOLE SQUADRATE



PROFONDITÀ

150

200

300

400

500

600

1000

1500

2100

2780

18 x 1000 x 300 mm
KMGH1810030
8 011357 058738

18 x 1500 x 300 mm
KMGH1815030
8 011357 058776

18 x 2100 x 300 mm
KMGH1821030
8 011357 058813

18 x 1000 x 400 mm
KMGH1810040
8 011357 058745

18 x 1500 x 400 mm
KMGH1815040
8 011357 058783

18 x 2100 x 400 mm
KMGH1821040
8 011357 058820

18 x 2780 x 400 mm
KMGH1827840
8 011357 058851

18 x 1000 x 500 mm
KMGH1810050
8 011357 058752

18 x 1500 x 500 mm
KMGH1815050
8 011357 058790

18 x 2100 x 500 mm
KMGH1821050
8 011357 058837

18 x 1000 x 600 mm
KMGH1810060
8 011357 058769

18 x 1500 x 600 mm
KMGH1815060
8 011357 058806

18 x 2100 x 600 mm
KMGH1821060
8 011357 058844

18 x 2780 x 600 mm
KMGH1827860
8 011357 058868

KITMEL MENSOLE SQUADRATE

SUPPORTO
TRUCIOLARE

RIVESTIMENTO
CARTA MELAMINICA

EMISSIONE FORMALDEIDE
E1 (EN 120)

BORDATURA
SU 4 LATI TRANNE
LUNGHEZZA
DA 2100 - 2780 MM
CON BORDATURA
SOLO SU LATI LUNGHI

IMBALLO
NON PREVISTO

ETICHETTATURA
PREVISTA CON
CODICE EAN



ACERO
FINITURA REAL WOOD

300

400

600

800

PROFONDITÀ

150

18 x 400 x 150 mm
KMAC1604015
8 011357 055492

200

18 x 600 x 200 mm
KMAC1606020
8 011357 030062

ANGOLARE

300

18 x 300 x 300 mm
KMAC1603030
8 011357 055416

18 x 600 x 300 mm
KMAC1606030
8 011357 030079

18 x 800 x 300 mm
KMAC1608030
8 011357 031106

400

18 x 600 x 400 mm
KMAC1606040
8 011357 030086

18 x 800 x 400 mm
KMAC1608040
8 011357 031113

500

600

LE MENSOLE SQUADRATE



PROFONDITÀ

150

200

300

400

500

600

1000

1500

2100

2780

18 x 1000 x 300 mm
KMAC1610030
8 011357 030024

18 x 1500 x 300 mm
KMAC1615030
8 011357 030109

18 x 2100 x 300 mm
KMAC1821030
8 011357 030147

18 x 1000 x 400 mm
KMAC1610040
8 011357 030031

18 x 1500 x 400 mm
KMAC1615040
8 011357 030116

18 x 2100 x 400 mm
KMAC1821040
8 011357 030154

18 x 2780 x 400 mm
KMAC1827840
8 011357 059100

18 x 1000 x 500 mm
KMAC1610050
8 011357 030048

18 x 1500 x 500 mm
KMAC1615050
8 011357 030123

18 x 2100 x 500 mm
KMAC1821050
8 011357 030161

18 x 1000 x 600 mm
KMAC1610060
8 011357 030055

18 x 1500 x 600 mm
KMAC1615060
8 011357 030130

18 x 2100 x 600 mm
KMAC1821060
8 011357 030178

18 x 2780 x 600 mm
KMAC1827860
8 011357 059117

KITMEL MENSOLE SQUADRATE

SUPPORTO
TRUCIOLARE

RIVESTIMENTO
CARTA MELAMINICA

EMISSIONE FORMALDEIDE
E1 (EN 120)

BORDATURA
SU 4 LATI TRANNE
LUNGHEZZA
DA 2100 - 2780 MM
CON BORDATURA
SOLO SU LATI LUNGHI

IMBALLO
NON PREVISTO

ETICHETTATURA
PREVISTA CON
CODICE EAN



**ROVERE
SBIANCATO**
FINITURA PORO LEGNO

300

400

600

800

PROFONDITÀ

150

18 x 400 x 150 mm
KMRB1804015
8 011357 055508

200

18 x 600 x 200 mm
KMRB1806020
8 011357 053290

ANGOLARE

300

18 x 300 x 300 mm
KMRB1803030
8 011357 055430

18 x 600 x 300 mm
KMRB1806030
8 011357 053306

18 x 800 x 300 mm
KMRB1808030
8 011357 054440

400

18 x 600 x 400 mm
KMRB1806040
8 011357 053313

18 x 800 x 400 mm
KMRB1808040
8 011357 054938

500

600

LE MENSOLE SQUADRATE



PROFONDITÀ

150

200

300

400

500

600

1000

1500

2100

2780

18 x 1000 x 300 mm
KMRB1810030



8 011357 053337

18 x 1500 x 300 mm
KMRB1815030



8 011357 053368

18 x 2100 x 300 mm
KMRB1821030



8 011357 059070

18 x 1000 x 400 mm
KMRB1810040



8 011357 053344

18 x 1500 x 400 mm
KMRB1815040



8 011357 053375

18 x 2100 x 400 mm
KMRB1821040



8 011357 051050

18 x 2780 x 400 mm
KMRB1827840



8 011357 059087

18 x 1000 x 500 mm
KMRB1810050



8 011357 053351

18 x 1500 x 500 mm
KMRB1815050



8 011357 053382

18 x 2100 x 500 mm
KMRB1821050



8 011357 051067

18 x 1000 x 600 mm
KMRB1810060



8 011357 053603

18 x 1500 x 600 mm
KMRB1815060



8 011357 053399

18 x 2100 x 600 mm
KMRB1821060



8 011357 051074

18 x 2780 x 600 mm
KMRB1827860



8 011357 059094

LE MENSOLE SQUADRATE

KITMEL MENSOLE SQUADRATE

SUPPORTO
TRUCIOLARE

RIVESTIMENTO
CARTA MELAMINICA

EMISSIONE FORMALDEIDE
E1 (EN 120)

BORDATURA
SU 4 LATI TRANNE
LUNGHEZZA
DA 2100 - 2780 MM
CON BORDATURA
SOLO SU LATI LUNGHI

IMBALLO
NON PREVISTO

ETICHETTATURA
PREVISTA CON
CODICE EAN



**ROVERE
SONOMA**
FINITURA A RILIEVO

300

400

600

800

PROFONDITÀ

150

18 x 400 x 150 mm
KMSA1804015
8 011357 058882

200

18 x 600 x 200 mm
KMSA1806020
8 011357 058899

ANGOLARE

300

18 x 300 x 300 mm
KMSA1803030
8 011357 059063

18 x 600 x 300 mm
KMSA1806030
8 011357 058905

18 x 800 x 300 mm
KMSA1808030
8 011357 059469

400

18 x 600 x 400 mm
KMSA1806040
8 011357 058912

18 x 800 x 400 mm
KMSA1808040
8 011357 059476

500

600

LE MENSOLE SQUADRATE



PROFONDITÀ

150

200

300

400

500


600


1000


1500

2100

2780


18 x 1000 x 300 mm
KMSA1810030

8 011357 058929


18 x 1500 x 300 mm
KMSA1815030

8 011357 058967


18 x 2100 x 300 mm
KMSA1821030

8 011357 059001


18 x 1000 x 400 mm
KMSA1810040


8 011357 058936


18 x 1500 x 400 mm
KMSA1815040

8 011357 058974

18 x 2100 x 400 mm
KMSA1821040

8 011357 059018

18 x 2780 x 400 mm
KMSA1827840

8 011357 059049

18 x 1000 x 500 mm
KMSA1810050

8 011357 058943

18 x 1500 x 500 mm
KMSA1815050

8 011357 058981

18 x 2100 x 500 mm
KMSA1821050

8 011357 059025

18 x 1000 x 600 mm
KMSA1810060


8 011357 058950

18 x 1500 x 600 mm
KMSA1815060

8 011357 058998

18 x 2100 x 600 mm
KMSA1821060

8 011357 059032

18 x 2780 x 600 mm
KMSA1827860

8 011357 059056

KITMEL MENSOLE SQUADRATE

SUPPORTO
TRUCIOLARE

RIVESTIMENTO
CARTA MELAMINICA

EMISSIONE FORMALDEIDE
E1 (EN 120)

BORDATURA
SU 4 LATI TRANNE
LUNGHEZZA
DA 2100 - 2780 MM
CON BORDATURA
SOLO SU LATI LUNGI

IMBALLO
NON PREVISTO

ETICHETTATURA
PREVISTA CON
CODICE EAN



CILIEGIO
FINITURA REAL WOOD

300

400

600

800

PROFONDITÀ

150

18 x 400 x 150 mm
KMCI1604015
8 011357 055485

200

18 x 600 x 200 mm
KMCI1606020
8 011357 023644

ANGOLARE

300

18 x 300 x 300 mm
KMCI1603030
8 011357 055409

18 x 600 x 300 mm
KMCI1606030
8 011357 023668

18 x 800 x 300 mm
KMCI1608030
8 011357 023705

400

18 x 600 x 400 mm
KMCI1606040
8 011357 023675

18 x 800 x 400 mm
KMCI1608040
8 011357 023712

500

600

LE MENSOLE SQUADRATE



PROFONDITÀ

150

200

300

400

500

600

1000

1500

2100

2780

18 x 1000 x 300 mm
KMC11610030

8 011357 023743

18 x 1500 x 300 mm
KMC11615030

8 011357 029592

18 x 2100 x 300 mm
KMC11821030

8 011357 029639

18 x 1000 x 400 mm
KMC11610040


8 011357 023750

18 x 1500 x 400 mm
KMC11615040

8 011357 029608

18 x 2100 x 400 mm
KMC11821040

8 011357 029646

18 x 2780 x 400 mm
KMC11827840

8 011357 059124

18 x 1000 x 500 mm
KMC11610050

8 011357 023767

18 x 1500 x 500 mm
KMC11615050

8 011357 029615

18 x 2100 x 500 mm
KMC11821050

8 011357 029653

18 x 1000 x 600 mm
KMC11610060


8 011357 023774

18 x 1500 x 600 mm
KMC11615060

8 011357 029622

18 x 2100 x 600 mm
KMC11821060

8 011357 029660

18 x 2780 x 600 mm
KMC11827860

8 011357 059131

KITMEL MENSOLE SQUADRATE

SUPPORTO
TRUCIOLARE

RIVESTIMENTO
CARTA MELAMINICA

EMISSIONE FORMALDEIDE
E1 (EN 120)

BORDATURA
SU 4 LATI TRANNE
LUNGHEZZA
DA 2100 - 2780 MM
CON BORDATURA
SOLO SU LATI LUNGHI

IMBALLO
NON PREVISTO

ETICHETTATURA
PREVISTA CON
CODICE EAN



NOCE
FINITURA REAL WOOD

300

400

600

800

PROFONDITÀ

150

18 x 400 x 150 mm
KMNO1604015
8 011357 055478

200

18 x 600 x 200 mm
KMNO1606020
8 011357 005619

ANGOLARE

300

18 x 300 x 300 mm
KMNO1603030
8 011357 055393

18 x 600 x 300 mm
KMNO1606030
8 011357 005633

18 x 800 x 300 mm
KMNO1608030
8 011357 005688

400

18 x 600 x 400 mm
KMNO1606040
8 011357 005640

18 x 800 x 400 mm
KMNO1608040
8 011357 005695

500

600

LE MENSOLE SQUADRATE



PROFONDITÀ

150

200

300

400

500

600

1000

1500

2100

2780

18 x 1000 x 300 mm
KMNO1610030
8 011357 005725

18 x 1500 x 300 mm
KMNO1615030
8 011357 029738

18 x 2100 x 300 mm
KMNO1821030
8 011357 029776

18 x 1000 x 400 mm
KMNO1610040
8 011357 005732

18 x 1500 x 400 mm
KMNO1615040
8 011357 029745

18 x 2100 x 400 mm
KMNO1821040
8 011357 029783

18 x 2780 x 400 mm
KMNO1827840
8 011357 059148

18 x 1000 x 500 mm
KMNO1610050
8 011357 023354

18 x 1500 x 500 mm
KMNO1615050
8 011357 029752

18 x 2100 x 500 mm
KMNO1821050
8 011357 029790

18 x 1000 x 600 mm
KMNO1610060
8 011357 023361

18 x 1500 x 600 mm
KMNO1615060
8 011357 029769

18 x 2100 x 600 mm
KMNO1821060
8 011357 029806

18 x 2780 x 600 mm
KMNO1827860
8 011357 059155

KITMEL MENSOLE SQUADRATE

SUPPORTO
TRUCIOLARE

RIVESTIMENTO
CARTA MELAMINICA

EMISSIONE FORMALDEIDE
E1 (EN 120)

BORDATURA
SU 4 LATI TRANNE
LUNGHEZZA DA 2100 - 2780
MM CON BORDATURA SOLO
SU LATI LUNGI

IMBALLO
NON PREVISTO

ETICHETTATURA
PREVISTA CON
CODICE EAN



**ROVERE
GRIGIO**
FINITURA A RILIEVO

300

400

600

800

PROFONDITÀ

150

18 x 400 x 150 mm
KMRG1804015
8 011357 055515

200

18 x 600 x 200 mm
KMRG1806020
8 011357 053429

ANGOLARE

300

18 x 300 x 300 mm
KMRG1803030
8 011357 055447

18 x 600 x 300 mm
KMRG1806030
8 011357 053436

18 x 800 x 300 mm
KMRG1808030
8 011357 054457

400

18 x 600 x 400 mm
KMRG1806040
8 011357 053443

18 x 800 x 400 mm
KMRG1808040
8 011357 055218

500

600

LE MENSOLE SQUADRATE



PROFONDITÀ

150

200

300

400

500

600

1000

1500

2100

2780

18 x 1000 x 300 mm
KMRG1810030
8 011357 053467

18 x 1500 x 300 mm
KMRG1815030
8 011357 053504

18 x 2100 x 300 mm
KMRG1821030
8 011357 059162

18 x 1000 x 400 mm
KMRG1810040
8 011357 053474

18 x 1500 x 400 mm
KMRG1815040
8 011357 053511

18 x 2100 x 400 mm
KMRG1821040
8 011357 053542

18 x 2780 x 400 mm
KMRG1827840
8 011357 059179

18 x 1000 x 500 mm
KMRG1810050
8 011357 053481

18 x 1500 x 500 mm
KMRG1815050
8 011357 053528

18 x 2100 x 500 mm
KMRG1821050
8 011357 053559

18 x 1000 x 600 mm
KMRG1810060
8 011357 053498

18 x 1500 x 600 mm
KMRG1815060
8 011357 053535

18 x 2100 x 600 mm
KMRG1821060
8 011357 053566

18 x 2780 x 600 mm
KMRG1827860
8 011357 059186

KITMEL MENSOLE SQUADRATE IN PALLET

SUPPORTO
TRUCIOLARE

RIVESTIMENTO
CARTA MELAMINICA

EMISSIONE
FORMALDEIDE E1 (EN120)

IMBALLO
NON PREVISTO

ETICHETTATURA
PREVISTA CON
CODICE EAN



The mark of
responsible forestry



SPESSORE 16

1000 x 600
BORDATURA 4 LATI

2000 X 600
BORDATURA LATI LUNGHI

BIANCO
FINITURA OPACA

16 x 1000 x 600 mm
KMBI2
8 011357 049859

16 x 2000 x 600 mm
KMBI6
8 011357 049729

CEMENTO
FINITURA GRUNGE

16 x 1000 x 600 mm
KMCE2
8 011357 030628

16 x 2000 x 600 mm
KMCE6
8 011357 030635

PALLET
INDIVISIBILE
DA 50 PEZZI
MONOREFERENZA

SPESSORE 16

960 x 600
BORDATURA 4 LATI

1930 X 600
BORDATURA LATI LUNGHI

OLMO BEIGE
FINITURA A RILIEVO

16 x 960 x 600 mm
KMOL2
8 011357 058646

16 x 1930 x 600 mm
KMOL6
8 011357 057359

PALLET
INDIVISIBILE
DA 50 PEZZI
MONOREFERENZA



LE MENSOLE SQUADRATE

LA CUCINA





Liberi di fare una cucina perfetta.



#liberidifare

**UN TOP SEMPRE BELLO E DURATURO,
CON POCHI SEMPLICI GESTI**

Il Top in vero legno è un prodotto naturale al 100%, realizzato in legno massello lamellare, un materiale vivo e caldo che con il passare del tempo assumerà le colorazioni tipiche del legno stagionato, diventando sempre più bello. Affinché il piano conservi a lungo la sua resistenza e la sua bellezza, si consiglia di prendersi cura periodicamente del top con una facile procedura che trovate scannerizzando il QR code qui di fianco.



KITOP VEROLEGNO

PROFILO

BORDO QUADRATO
SMUSSATO R2 SUL
FRONTE

MATERIALE

LEGNO MASSELLO
LAMELLARE FJ

INCOLLAGGIO

CON COLLA D3/D4
SENZA FORMALDEIDE

FINITURA

OLIATO CON OLIO DI
LINO (ADATTO PER USO
ALIMENTARE)

IMBALLO

NON PREVISTO

ETICHETTATURA

NON PREVISTA



The mark of
responsible forestry



SCALA 1:1

SPESSORE 40

3000 x 600



ROVERE
OLIATO



FAGGIO
OLIATO

40 x 3000 x 600 mm

KPLRO30060

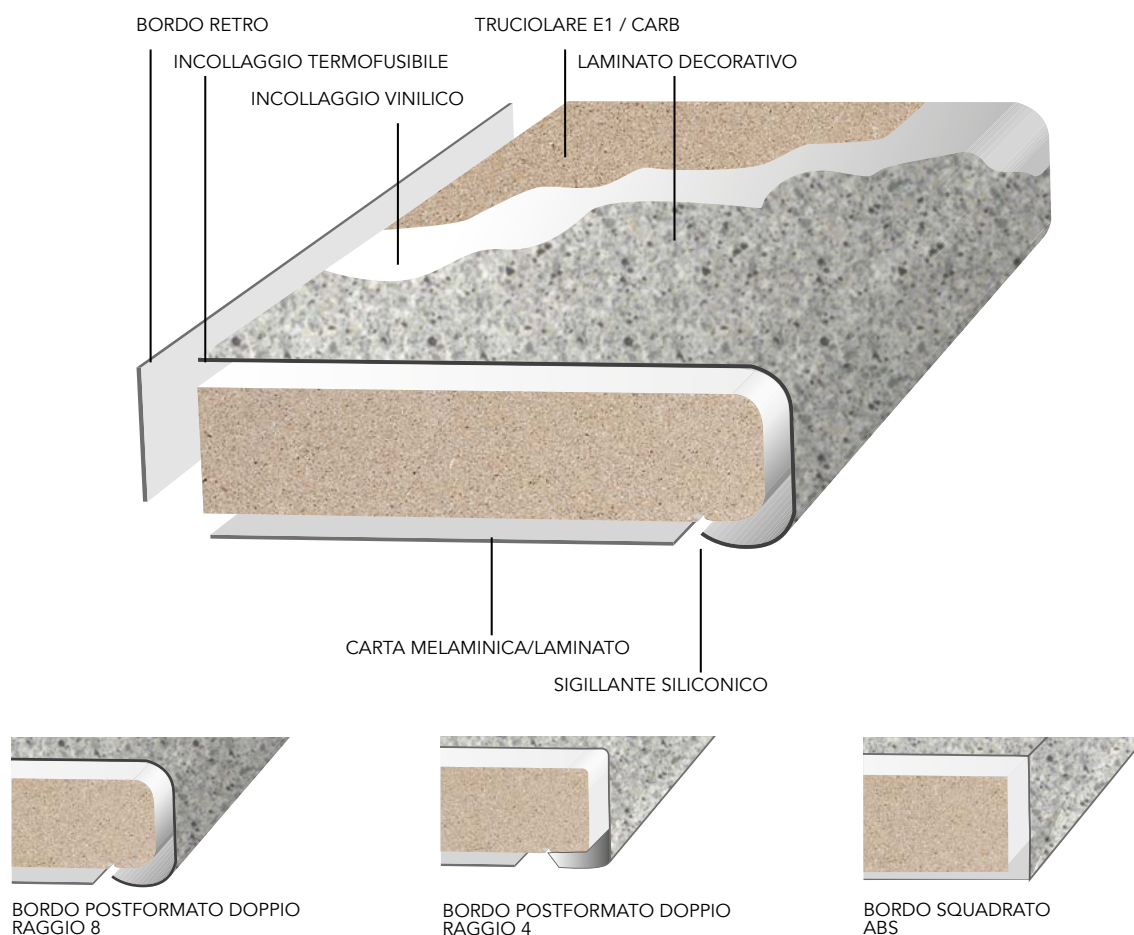


40 x 3000 x 600 mm

KPLFA30060



KITOP LAMINATO



RESISTE A



FIAMME



ABRASIONI



TAGLI E E GRAFFI



ACIDI



MACCHIE



LUCE

KIMIO TAGLIO TOP SU MISURA E SU ORDINAZIONE

KIMONO PRESENTA **KIMIO** L'ESCLUSIVO SERVIZIO DI TAGLIO TOP SU MISURA,

DISPONIBILE SUI DECORATIVI CHE RIPORTANO IL LOGO KIMIO NELLE PAGINE A SEGUIRE.

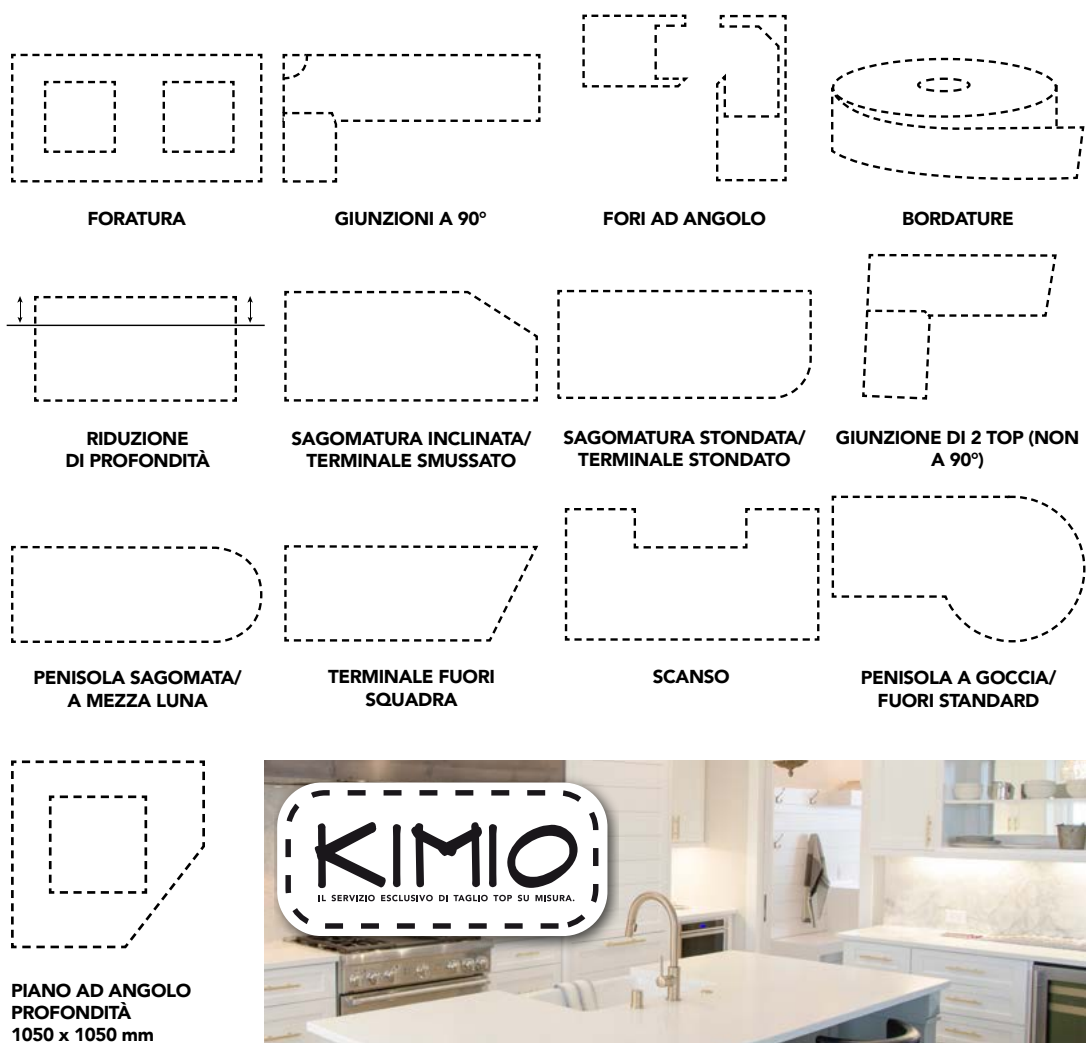
GLI ARTICOLI INDICATI CON IL SIMBOLO **KIMIO BS** SONO DISPONIBILI SU MISURA SOLO CON BORDO QUADRATO.

IL FUNZIONAMENTO DEL SERVIZIO È SEMPLICISSIMO:

1. Si prendono le misure della cucina facendo attenzione a fuori squadra, pilastri, finestre, ecc...
2. Si definiscono i fori da fare per lavello e/o piani cottura.
3. Si aggiungono eventuali lavorazioni extra.

Le barre dei top sono disponibili nelle profondità 600mm, 800mm, 1200mm, fino ad una lunghezza massima di 4100mm (3000mm per il decorativo bianco). Si possono inoltre richiedere profondità intermedie (es. 630,880,1000mm...). Lo spessore è sempre 38mm.

ECCO ALCUNI ESEMPI DI LAVORAZIONI KIMIO DISPONIBILI







KITOP KIMDESIGN 63.5

LAMINATO SQUADRATO

#liberidifare

Il nuovo Top KimDesign 63.5 ha una **profondità di 635 mm** ed è pensato per rispondere alle più moderne tendenze in fatto di progettazione della cucina. Inoltre rispetta la severissima certificazione **Carb Atom phase 2**: una certificazione Statunitense che abbassa ulteriormente i livelli di emissione formaldeide nel truciolare fino a 0,09 parti per milione.



KITOP KIMDESIGN 63.5 LAMINATO SQUADRATO

PROFILO
BORDO SQUADRATO

BORDO
ABS 1 MM

SUPPORTO
TRUCIOLARE CARB 2

EMISSIONE FORMALDEIDE
CONFORME ALLO STANDARD
US EPA TSCA TITLE VI

**SUPERFICIE
SUPERIORE**
LAMINATO HGP (EN 438)
AD ALTA RESISTENZA

**SUPERFICIE
INFERIORE**
CARTA AVANA MELAMINICA

RETRO
ABS BIANCO
OPACO 0,4 MM









IMBALLO
IN TERMORETRAIBILE CON ANGOLARI
A PROTEZIONE. ECCETTO TOP 4200 MM

ETICHETTATURA
PREVISTA CON CODICE EAN



SCALA 1:1

KITOP KIMDESIGN 63.5 LAMINATO SQUADRATO

<div></div> SPESSORE 38	<div></div> 2460 X 635	<div></div> 4200 X 635
 BIANCO	38 x 2460 x 635 mm KPS63BI.246  8 011357 064159	38 x 4200 x 635 mm KPS63BI.420  8 011357 064166
 FOSSIL GRIGIO	38 x 2460 x 635 mm KPS636116.246  8 011357 064173	38 x 4200 x 635 mm KPS636116.420  8 011357 064180
 ROVERE COGNAC 	38 x 2460 x 635 mm KPS63RC.246  8 011357 064197	38 x 4200 x 635 mm KPS63RC.420  8 011357 064203
 MARMO NERO MARQUINA FINITURA PIETRA	38 x 2460 x 635 mm KPS63TN7.246  8 011357 064210	38 x 4200 x 635 mm KPS63TN7.420  8 011357 064227



KITOP STYLE FENIX LAMINATO SQUADRATO

PROFILO
BORDO SQUADRATO

BORDO
ABS 1MM

SUPPORTO
TRUCIOLARE

**EMISSIONE
FORMALDEIDE**
E1 (EN 120)

SUPERFICIE SUPERIORE
LAMINATO FENIX
CON TRATTAMENTO
ANTIGRAFFIO

SUPERFICIE INFERIORE
CARTA AVANA
MELAMINICA

RETRO
ABS BIANCO
OPACO 0,4 MM

IMBALLO
IN TERMORETRAIBILE
CON ANGOLARI A
PROTEZIONE. ECCETTO
TOP 4200 MM

ETICHETTATURA
PREVISTA CON
CODICE EAN

ANTI-IMPRONTA



ESTREMAMENTE
RESISTENTE



IGIENICO



MORBIDO
AL TATTO



FACILE DA PULIRE



RESISTENTE
ALLE MUFFE



OPACO




IDROREPELENTE



ANTISTATICO



SCALA 1:1



#liberidifare

IL TOP CHE SI RIPARA DA SOLO



Il top FENIX ha una innovativa tecnologia di riparazione attraverso il calore: grazie ad una esclusiva struttura a polimeri dotata di memoria interna, bastano un panno umido e un ferro da stiro caldo per cancellare tutti quei micrograffi causati dal normale uso quotidiano.



LA CUCINA TOP CUCINA



KITOP STYLE FENIX LAMINATO QUADRATO

<div></div> SPESSORE 38	<div></div> 2040 x 600	<div></div> 3040 x 600	<div></div> 4200 x 600
 <div> BIANCO FENIX  </div>	<div> 38 x 2040 x 600 mm KPS0032.38204  8 011357 059995 </div>	<div> 38 x 3040 x 600 mm KPS0032  8 011357 060007 </div>	<div> 38 x 4200 x 600 mm KPS0032.38420  8 011357 060014 </div>
 <div> NERO FENIX  </div>	<div> 38 x 2040 x 600 mm KPS0720.38204  8 011357 060052 </div>	<div> 38 x 3040 x 600 mm KPS0720  8 011357 060069 </div>	<div> 38 x 4200 x 600 mm KPS0720.38420  8 011357 060076 </div>
 <div> GRIGIO BROMO FENIX  </div>	<div> 38 x 2040 x 600 mm KPS0724.38204  8 011357 060021 </div>	<div> 38 x 3040 x 600 mm KPS0724  8 011357 060038 </div>	<div> 38 x 4200 x 600 mm KPS0724.38420  8 011357 060045 </div>





KITOP STYLE LAMINATO SQUADRATO

PROFILO
BORDO SQUADRATO

BORDO
ABS 1MM

SUPPORTO
TRUCIOLARE

**EMISSIONE
FORMALDEIDE**
E1 (EN 120)

SUPERFICIE SUPERIORE
LAMINATO HGP (EN 438)
AD ALTA RESISTENZA

SUPERFICIE INFERIORE
CARTA AVANA
MELAMINICA

RETRO
ABS BIANCO OPACO
0,4 MM

IMBALLO
IN TERMORETRAIBILE
CON ANGOLARI A
PROTEZIONE. ECCETTO
TOP 4200 MM

ETICHETTATURA
PREVISTA
CON CODICE EAN



SCALA 1:1

#liberidifare

LASCIATI ISPIRARE

#KIMONOTOPCUCINA





KITOP STYLE LAMINATO SQUADRATO

<div></div> SPESORE 38	<div></div> 2040 x 600	<div></div> 3040 x 600	<div></div> 4200 x 600
 <p>MARMO BIANCO VENATO</p> <p></p>	<p>38 x 2040 x 600 mm KPS6019.38204</p>  <p>8 011357 060083</p>	<p>38 x 3040 x 600 mm KPS6019</p>  <p>8 011357 060090</p>	<p>38 x 4200 x 600 mm KPS6019.38420</p>  <p>8 011357 060106</p>
 <p>MARMO GRIGIO CARNICO FINITURA CALCE</p>	<p>38 x 2040 x 600 mm KPS0728.38204</p>  <p>8 011357 064234</p>	<p>38 x 3040 x 600 mm KPS1728</p>  <p>8 011357 064241</p>	<p>38 x 4200 x 600 mm KPS1728.38420</p>  <p>8 011357 064258</p>
 <p>GRIGIO CALCE</p>	<p>38 x 2040 x 600 mm KPSTM5.38204</p>  <p>8 011357 060144</p>	<p>38 x 3040 x 600 mm KPSTM5</p>  <p>8 011357 060151</p>	<p>38 x 4200 x 600 mm KPSTM5.38420</p>  <p>8 011357 060168</p>



KITOP STYLE LAMINATO SQUADRATO

SPESSORE 38

3040 x 600



**RAME
ACIDATO**
FINITURA
ALLUMINIO

38 x 3040 x 600 mm
KPSDA794



**TAVOLATO
QUERCIA**



38 x 3040 x 600 mm
KPS803W





KITOP STYLE LAMINATO STONDATO 2R4

PROFILO
DOPPIO RAGGIO 4

SUPPORTO
TRUCIOLARE

**EMISSIONE
FORMALDEIDE**
E1 (EN 120)

SUPERFICIE SUPERIORE
LAMINATO HGP (EN 438)
AD ALTA RESISTENZA

SUPERFICIE INFERIORE
CARTA AVANA
MELAMINICA CON
INSERTO SALVAGOC CIA

RETRO
ABS BIANCO
OPACO 0,4 MM

IMBALLO
SINGOLO IN
TERMORETRAIBILE
CON ANGOLARI A
PROTEZIONE. ECCETTO
TOP 4200 MM

ETICHETTATURA
PREVISTA
CON CODICE EAN



The mark of
responsible forestry



SCALA 1:1



#liberidifare

LASCIATI ISPIRARE

#KIMONOTOPCUCINA





KITOP STYLE LAMINATO STONDATO 2R4

SPESSORE 38		2040 x 600	3040 x 600	4200 x 600
	GHIAIA FINITURA PIETRA	38 x 2040 x 600 mm KPS4384.38205  8 011357 053863	38 x 3040 x 600 mm KPS4384  8 011357 047947	38 x 4200 x 600 mm KPS4384.38420  8 011357 053900
	ANTRACITE FINITURA PIETRA 	38 x 2040 x 600 mm KPS4382.38205  8 011357 053849	38 x 3040 x 600 mm KPS4382  8 011357 047923	38 x 4200 x 600 mm KPS4382.38420  8 011357 053887
	SABBIA FINITURA PIETRA	38 x 2040 x 600 mm KPS4383.38205  8 011357 053856	38 x 3040 x 600 mm KPS4383  8 011357 047930	38 x 4200 x 600 mm KPS4383.38420  8 011357 053894





KITOP STANDARD LAMINATO STONDATO 2R4

PROFILO
DOPPIO RAGGIO 4

SUPPORTO
TRUCIOLARE

**EMISSIONE
FORMALDEIDE**
E1 (EN 120)

SUPERFICIE SUPERIORE
LAMINATO HGP (EN 438)
AD ALTA RESISTENZA

SUPERFICIE INFERIORE
CARTA AVANA
MELAMINICA CON
INSERTO SALVAGOCCIA


RETRO
ABS BIANCO
OPACO 0,4 MM

IMBALLO
SINGOLO IN
TERMORETRAIBILE
CON ANGOLARI A
PROTEZIONE. ECCETTO
TOP 4200 MM

ETICHETTATURA
PREVISTA CON
CODICE EAN



SCALA 1:1



BIANCO



**SPESORE
28**

**SPESORE
38**

2040 x 600

28 x 2040 x 600 mm
KP1C0001.20560
8 011357 002427

38 x 2040 x 600 mm
KP1C0001.38205
8 011357 031762

3040 x 600

28 x 3040 x 600 mm
KP1C0001
8 011357 002014

38 x 3040 x 600 mm
KP1C0001.38
8 011357 011023

4200 x 600

38 x 4200 x 600 mm
KP1C0001.38420
8 011357 032479































KITOP STANDARD LAMINATO STONDATO 2R4

		SPESSORE 28	SPESSORE 38
	MARMO CARRARA	 2040 x 600 28 x 2040 x 600 mm KP1C0988.20560 	38 x 2040 x 600 mm KP1C0988.38205 
		 3040 x 600 28 x 3040 x 600 mm KP1C0988 	38 x 3040 x 600 mm KP1C0988.38 
		 4200 x 600 38 x 4200 x 600 mm KP1C0988.38420 	
	MARMO CASABLANCA	 2040 x 600 28 x 2040 x 600 mm KP1C857.20560 	38 x 2040 x 600 mm KP1C857.38205 
		 3040 x 600 28 x 3040 x 600 mm KP1C857 	38 x 3040 x 600 mm KP1C857.38 
		 4200 x 600 38 x 4200 x 600 mm KP1C857.38420 	
	TRAVERTINO SARDO	 2040 x 600 28 x 2040 x 600 mm KP1C11737.20560 	38 x 2040 x 600 mm KP1C11737.38205 
		 3040 x 600 28 x 3040 x 600 mm KP1C11737 	38 x 3040 x 600 mm KP1C11737.38 
		 4200 x 600 38 x 4200 x 600 mm KP1C11737.38420 	



























KITOP STANDARD LAMINATO STONDATO 2R4

		SPESSORE 28	SPESSORE 38
	ARENITE BEIGE	 2040 x 600 28 x 2040 x 600 mm KP1C71L.20560 	38 x 2040 x 600 mm KP1C71L.38205 
		 3040 x 600 28 x 3040 x 600 mm KP1C71L 	38 x 3040 x 600 mm KP1C71L.38 
		 4200 x 600 38 x 4200 x 600 mm KP1C71L.38420 	
	CEMENTO	 2040 x 600 28 x 2040 x 600 mm KP1C67A.20560 	38 x 2040 x 600 mm KP1C67A.38205 
		 3040 x 600 28 x 3040 x 600 mm KP1C67A 	38 x 3040 x 600 mm KP1C67A.38 
		 4200 x 600 38 x 4200 x 600 mm KP1C67A.38420 	
	GRANITO BAVENO	 2040 x 600 28 x 2040 x 600 mm KP1C0934.20560 	38 x 2040 x 600 mm KP1C0934.38205 
		 3040 x 600 28 x 3040 x 600 mm KP1C0934 	38 x 3040 x 600 mm KP1C0934.38 
		 4200 x 600 38 x 4200 x 600 mm KP1C0934.38420 	



KITOP STANDARD LAMINATO STONDATO 2R4

		SPESSORE 28	SPESSORE 38
 BISANZIO CREMA	 2040 x 600	28 x 2040 x 600 mm KP1C3301.20560 	38 x 2040 x 600 mm KP1C3301.38205 
	 3040 x 600	28 x 3040 x 600 mm KP1C3301 	38 x 3040 x 600 mm KP1C3301.38 
	 4200 x 600		38 x 4200 x 600 mm KP1C3301.38420 
 TRAVERTINO STONE	 2040 x 600	28 x 2040 x 600 mm KP1C5128.204 	38 x 2040 x 600 mm KP1C5128.38204 
	 3040 x 600	28 x 3040 x 600 mm KP1C5128 	38 x 3040 x 600 mm KP1C5128.38 
	 4200 x 600		38 x 4200 x 600 mm KP1C5128.38420 
 MARMO NERO VENATO	 2040 x 600	28 x 2040 x 600 mm KP1C6014.204 	38 x 2040 x 600 mm KP1C6014.38204 
	 3040 x 600	28 x 3040 x 600 mm KP1C6014 	38 x 3040 x 600 mm KP1C6014.38 
	 4200 x 600		38 x 4200 x 600 mm KP1C6014.38420 



KITOP STANDARD LAMINATO STONDATO 2R4

		SPESSORE 28	SPESSORE 38
 ROVERE BIANCO 	2040 x 600	28 x 2040 x 600 mm KP1C34217.204 	38 x 2040 x 600 mm KP1C34217.38204 
	3040 x 600	28 x 3040 x 600 mm KP1C34217 	38 x 3040 x 600 mm KP1C34217.38 
	4200 x 600		38 x 4200 x 600 mm KP1C34217.38420 
 ROVERE RUSTICO	2040 x 600	28 x 2040 x 600 mm KP1CK5414.204 	38 x 2040 x 600 mm KP1CK5414.38204 
	3040 x 600	28 x 3040 x 600 mm KP1CK5414 	38 x 3040 x 600 mm KP1CK5414.38 
	4200 x 600		38 x 4200 x 600 mm KP1CK5414.38420 
 ROVERE CANYON	2040 x 600	28 x 2040 x 600 mm KP1C34141.204 	38 x 2040 x 600 mm KP1C34141.38204 
	3040 x 600	28 x 3040 x 600 mm KP1C34141 	38 x 3040 x 600 mm KP1C34141.38 
	4200 x 600		38 x 4200 x 600 mm KP1C34141.38420 



KITOP NON IMBALLATO LAMINATO STONDATO 2R8

PROFILO
DOPPIO RAGGIO 8

SUPPORTO
TRUCIOLARE

EMISSIONE FORMALDEIDE
E1 (EN 120)

SUPERFICIE SUOPELIORE
LAMINATO CHPL 0,4 MM
PIÙ OVERLAY

SUPERFICIE INFERIORE
CARTA AVANA CON INSERTO
SALVAGOCIA

RETRO
ABS BIANCO
OPACO 0,4 MM


IMBALLO
NON PREVISTO
PER SINGOLO TOP

ETICHETTATURA
PREVISTA CON CODICE EAN



SPESSORE 28

SPESSORE 38



BIANCO



**GRANITO
BAVENO**



**MARMO
CARRARA**

2040 x 600

28 x 2040 x 600 mm
KP8F101P.204
8 011357 043741

38 x 2040 x 600 mm
KP8F101P.38204
8 011357 046520

3040 x 600

28 x 3040 x 600 mm
KP8F101P.304
8 011357 043789

38 x 3040 x 600 mm
KP8F101P.38304
8 011357 046537

2040 x 600

28 x 2040 x 600 mm
KP8F994P.204
8 011357 043666

38 x 2040 x 600 mm
KP8F994P.38204
8 011357 046629

3040 x 600

28 x 3040 x 600 mm
KP8F994P.304
8 011357 043765

38 x 3040 x 600 mm
KP8F994P.38304
8 011357 046636

2040 x 600

28 x 2040 x 600 mm
KP8F990P.204
8 011357 043758

38 x 2040 x 600 mm
KP8F990P.38204
8 011357 046605





























3040 x 600

28 x 3040 x 600 mm
KP8F990P.304
8 011357 043796

38 x 3040 x 600 mm
KP8F990P.38304
8 011357 046612



KITOP NON IMBALLATO LAMINATO STONDATO 2R8

		SPESSORE 28	SPESSORE 38	
	CILIEGIO	 2040 x 600	28 x 2040 x 600 mm KP8F088P.204  8 011357 043895	38 x 2040 x 600 mm KP8F088P.38204  8 011357 046506
		 3040 x 600	28 x 3040 x 600 mm KP8F088P.304  8 011357 043888	38 x 3040 x 600 mm KP8F088P.38304  8 011357 046513
	TRAVERTINO	 2040 x 600	28 x 2040 x 600 mm KP8F546P.204  8 011357 057694	38 x 2040 x 600 mm KP8F546P.38204  8 011357 057717
		 3040 x 600	28 x 3040 x 600 mm KP8F546P.304  8 011357 057700	38 x 3040 x 600 mm KP8F546P.38304  8 011357 057724
	BISANZIO CREMA	 2040 x 600	28 x 2040 x 600 mm KP8F3301P.204  8 011357 057731	38 x 2040 x 600 mm KP8F3301P.38204  8 011357 057755
		 3040 x 600	28 x 3040 x 600 mm KP8F3301P.304  8 011357 057748	38 x 3040 x 600 mm KP8F3301P.38304  8 011357 057762
	CEMENTO GRAY	 2040 x 600	28 x 2040 x 600 mm KP8F5728P.204  8 011357 069277	38 x 2040 x 600 mm KP8F5728P.38204  8 011357 069291
		 3040 x 600	28 x 3040 x 600 mm KP8F5728P.304  8 011357 069284	38 x 3040 x 600 mm KP8F5728P.38304  8 011357 069307



ALZATINE VERO ALLUMINIO

BASE
PVC SENZA PIOMBO CON
GUARNIZIONI ANTIBATTERICHE

PROFILO DI FINITURA
ALLUMINIO SATINATO

IMBALLO
NON PREVISTO

ETICHETTATURA
PREVISTA CON
CODICE EAN



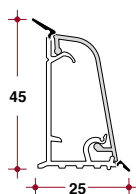
1000

3000

4000



TRAPEZOIDALE



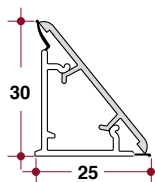
45 x 1000 mm
KPALLN1
8 011357 032257

45 x 3000 mm
KPALLN
8 011357 003264

45 x 4000 mm
KPALLN4
8 011357 001857



**TRIANGOLARE
LISCIA**



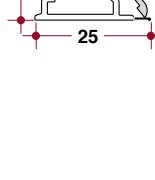
30 x 1000 mm
KPALLT1
8 011357 057885

30 x 3000 mm
KPALLT
8 011357 048098

30 x 4000 mm
KPALLT4
8 011357 064128



**TRIANGOLARE
MILLERIGHE**

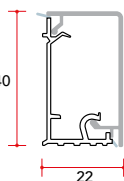


30 x 1000 mm
KPALLTM1
8 011357 057892

30 x 3000 mm
KPALLTM
8 011357 048104



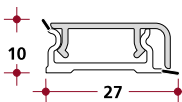
**RETTANGOLARE
DESIGN**



40 x 3000 mm
KPA3900N1
8 011357 060687



**RETTANGOLARE
1 CM**

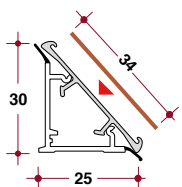


10 x 1000 mm
KPA3900N1
8 011357 057878

10 x 3000 mm
KPA3900N
8 011357 039232



**TRIANGOLARE
PANNELLABILE**
COMPATIBILE
CON BORDI PAG. 256



30 x 1000 mm
KPALLP1
8 011357 054624

30 x 3000 mm
KPALLP
8 011357 054617

30 x 4000 mm
KPALLP4
8 011357 054631

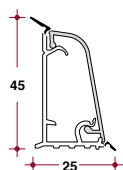
ALZATINE VERO ALLUMINIO RIVESTITE

BASE
PVC SENZA PIOMBO CON
GUARNIZIONI ANTIBATTERICHE

PROFILO DI FINITURA
ALLUMINIO RIVESTITO
CON CARTA IMPREGNATA
CON RESINE INDURENTI

IMBALLO
NON PREVISTO


ETICHETTATURA
PREVISTA CON
CODICE EAN



1000

3000

4000



BIANCO

45 x 1000 mm
KPA0001N1



8 011357 032233

45 x 3000 mm
KPA0001N



8 011357 003202

45 x 4000 mm
KPA0001N4



8 011357 001758



**MARMO
CARRARA**

45 x 1000 mm
KPA0988N1



8 011357 032301

45 x 3000 mm
KPA0988N



8 011357 003233

45 x 4000 mm
KPA0988N4



8 011357 001772



**MARMO
CASABLANCA**

45 x 1000 mm
KPA857N1



8 011357 032356

45 x 3000 mm
KPA857N


















8 011357 032424

45 x 4000 mm
KPA857N4



8 011357 001895

ALZATINE VERO ALLUMINIO RIVESTITE

		1000	3000	4000
	TRAVERTINO SARDO	45 x 1000 mm KPA11737N1  8 011357 032318	45 x 3000 mm KPA11737N  8 011357 029035	45 x 4000 mm KPA11737N4  8 011357 001888
	ARENITE BEIGE	45 x 1000 mm KPA71LN1  8 011357 060823	45 x 3000 mm KPA71LN  8 011357 060816	45 x 4000 mm KPA71LN4  8 011357 060830
	GRANITO BAVENO	45 x 1000 mm KPA0934N1  8 011357 032332	45 x 3000 mm KPA0934N  8 011357 003219	45 x 4000 mm KPA0934N4  8 011357 001765
	BISANZIO CREMA	45 x 1000 mm KPA3301N1  8 011357 045332	45 x 3000 mm KPA3301N  8 011357 045349	45 x 4000 mm KPA3301N4  8 011357 045356
	TRAVERTINO STONE	45 x 1000 mm KPA5128N1  8 011357 060731	45 x 3000 mm KPA5128N  8 011357 060724	45 x 4000 mm KPA5128N4  8 011357 060748
	MARMO NERO VENATO	45 x 1000 mm KPA6014N1  8 011357 060762	45 x 3000 mm KPA6014N  8 011357 060755	45 x 4000 mm KPA6014N4  8 011357 060779
	ROVERE BIANCO	45 x 1000 mm KPA34217N1  8 011357 060700	45 x 3000 mm KPA34217N  8 011357 060694	45 x 4000 mm KPA34217N4  8 011357 060717
	ROVERE RUSTICO	45 x 1000 mm KPAK5414N1  8 011357 060854	45 x 3000 mm KPAK5414N  8 011357 060847	45 x 4000 mm KPAK5414N4  8 011357 060861
	ROVERE CANYON	45 x 1000 mm KPA34141N1  8 011357 060793	45 x 3000 mm KPA34141N  8 011357 060786	45 x 4000 mm KPA34141N4  8 011357 060809
	CILIEGIO	45 x 1000 mm KPA4257N1  8 011357 061325	45 x 3000 mm KPA4257N  8 011357 061332	

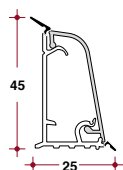
ALZATINE PVC RIVESTITE

BASE
MATERIALE PLASTICO CON
GUARNIZIONI PROTETTIVE

PROFILO DI FINITURA
PVC RIVESTITO CON
CARTA / VERO ALLUMINIO
PER ALZATINA IN ALLUMINIO

IMBALLO
FILM PROTETTIVO PER
ALLUMINIO

ETICHETTATURA
PREVISTA
CON CODICE EAN



3000

4000



ALLUMINIO

40 x 3000 mm
KPARALLN




8 011357 063879

40 x 4000 mm
KPARALLN4



8 011357 063862



BIANCO

40 x 3000 mm
KPAR0001N



8 011357 063831

40 x 4000 mm
KPAR0001N4



8 011357 063824



**SALOMÈ
ROSA**

40 x 3000 mm
KPAR2441N



8 011357 063763

40 x 4000 mm
KPAR2441N4



8 011357 063756



**GRANITO
BAVENO**

40 x 3000 mm
KPAR0934N



8 011357 063787

40 x 4000 mm
KPAR0934N4



8 011357 063770



BISANZIO

40 x 3000 mm
KPAR3301N



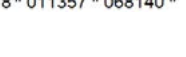

8 011357 063817

40 x 4000 mm
KPAR3301N4



8 011357 063800

ALZATINE PVC RIVESTITE

		3000	4000
	MARMO CARRARA	40 x 3000 mm KPAR0988N 	40 x 4000 mm KPAR0988N4 
	TRAVERTINO	40 x 3000 mm KPAR11737N 	40 x 4000 mm KPAR11737N4 
	CILIEGIO	40 x 3000 mm KPAR4257N 	40 x 4000 mm KPAR4257N4 
	ANTRACITE	40 x 3000 mm KPAR1027N 	40 x 4000 mm KPAR1027N4 
	RUGGINE	40 x 3000 mm KPAR794N 	40 x 4000 mm KPAR794N4 
	NIAGARA ROSATO	40 x 3000 mm KPAR3134N 	40 x 4000 mm KPAR3134N4 
	GRIGIO PIETRA	40 x 3000 mm KPAR0344N 	40 x 4000 mm KPAR0344N4 
	TRAVERTINO TIVOLI	40x3000 mm KPAR0546N 	
	MARMO OLIMPIA	40 x 3000 mm KPAR5140N 	
	CEMENTO	40 x 3000 mm KPARDA4N 	40 x 4000 mm KPARDA4N4 

ALZATINE PVC**MATERIALE**


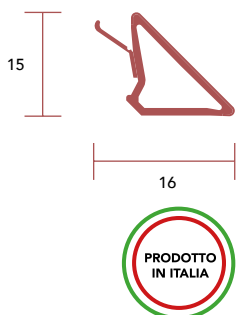
PVC SENZA PIOMBO CON
GUARNIZIONI E FINITURE
ANTIBATTERICHE

IMBALLO

NON PREVISTO

ETICHETTATURA

PREVISTA
CON CODICE EAN

**2000**

**TRIANGOLARE
AUTOADESIVA**

15 x 2000 mm

KPR3460N2



8 011357 057861

ACCESSORI TOP MASTICE SIGILLANTE

MASTICE DI MONTAGGIO
PER PIANI COTTURA E LAVELLI

IMBALLO

BLISTER

ETICHETTATURA PREVISTA
CON CODICE EAN



6000 mm

MAST



8 011357 032790


ACCESSORI ALZATINE

1 ANGOLARE
1 SPIGOLO
1 TERMINALE DESTRO
1 SINISTRO


MATERIALE
PLASTICA

IMBALLO
BLISTER


ETICHETTATURA
PREVISTA CON
CODICE EAN




PER ALZATINA
TRAPEZOIDALE ALLUMINIO



BIANCO




**MARRONE
CHIARO**



**MARRONE
SCURO**



GRIGIO



ANTRACITE




ACCESSORI ALZATINE

1 ANGOLARE
1 SPIGOLO
1 TERMINALE DESTRO
1 SINISTRO

STRUTTURA
MATERIALE PLASTICO

IMBALLO
BLISTER


ETICHETTATURA
PREVISTA CON
CODICE EAN



PER ALZATINA
**TRIANGOLARE
ALLUMINIO**



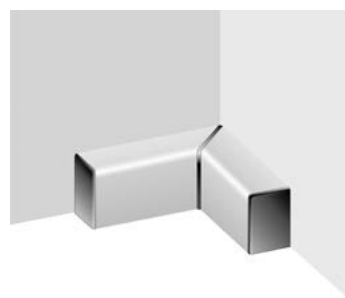
PER ALZATINA
**TRIANGOLARE
PANNELLABILE**




GRIGIO



PER ALZATINA
**TRIANGOLARE
AUTOADESIVA**



PER ALZATINA
**RETTANGOLARE
DESIGN**



GRIGIO



ACCESSORI ALZATINE


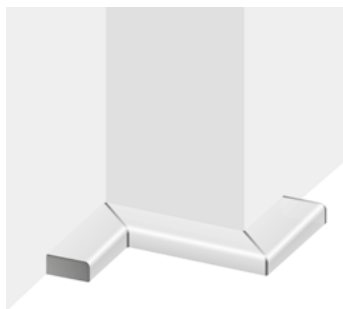
PER RETTANGOLARE 1 CM
1 ANGOLARE
1 SPIGOLO
2 TERMINALI
2 GIUNZIONI PER TAGLIO A 45°

PER TRAPEZOIDALE
1 ANGOLARE
1 SPIGOLO
1 TERMINE DESTRO
1 SINISTRO

STRUTTURA
MATERIALE PLASTICO


IMBALLO
BLISTER

ETICHETTATURA
PREVISTA CON
CODICE EAN



PER ALZATINA
RETTANGOLARE 1CM

PER ALZATINA
TRAPEZOIDALE PVC



BIANCO



GRIGIO



ARGENTO
VENDUTO SENZA
CAVALLOTTO





ACCESSORI TOP PROFILI

PROFILO DI GIUNZIONE
PERMETTE L'UNIONE DI DUE TOP
SENZA DOVER PREVEDERE
IL TAGLIO PER FAR COMBACIARE
I BORDI ARROTONDATI
E SQUADRATI

PROFILO LATERALE
SERVE PER RIFINIRE IL TOP
SUL BORDO LATERALE

MATERIALE
ALLUMINIO

IMBALLO
BLISTER

ETICHETTATURA
PREVISTA CON
CODICE EAN



PROFILO DI GIUNZIONE

PER TOP 28

PER TOP 38



40 x 640 mm
GIUNTO.R1
8 011357 064791



30 x 640 mm
GIUNTO2R4.28
8 011357 057915

40 x 640 mm
GIUNTO2R4.38
8 011357 057922



30 x 640 mm
GIUNTO2R8.28
8 011357 010781

40 x 640 mm
GIUNTO.38
8 011357 010774

PROFILO LATERALE



40 x 640 mm
LATOP.40R1
8 011357 064807



30 x 640 mm
LATOP.30R4
8 011357 062032

40 x 640 mm
LATOP.40R4
8 011357 062056



30 x 640 mm
LATOP.30R8
8 011357 062049

40 x 640 mm
LATOP.40R8
8 011357 062063



ALZATA

SUPPORTO
TRUCIOLARE

SUPERFICIE SUPERIORE
LAMINATO HGP (EN438)
AD ALTA RESISTENZA

RETRO
LAMINATO BIANCO 0,4MM

EMISSIONE FORMALDEIDE
E1 (EN120)

BORDATURA
SUI LATI LUNGHI CON
BORDO IN ABS IN TINTA 1MM

IMBALLO
SCATOLA PER OGNI
SINGOLA ALZATA

ETICHETTATURA
PREVISTA
CON CODICE EAN



RESISTENTE A



FIAMME



ACIDI



ABRASIONI



MACCHIE



TAGLI E
GRAFFI



LUCE

#liberidifare


L'ALZATA DI DESIGN, IN TINTA CON IL TOP

Le alzate coniugano la praticità di un'alzatina e il design di un retrocucina. Igeniche e pratiche, senza rinunciare all'estetica, sono abbinabili ai decorativi più di tendenza dei top cucina Kimono.

ALZATA

SPESSORE 18

3000 x 240



BIANCO

18 x 3000 x 240 mm

SCH18BI.240



FOSSIL GRIGIO

18 x 3000 x 240 mm

SCH186116.240



**MARMO
NERO MARQUINA**
FINITURA PIETRA

18 x 3000 x 240 mm

SCH18TN7.240



**MARMO
GRIGIO CARNICO**
FINITURA CALCE

18 x 3000 x 240 mm

SCH181728.240



BIANCO FENIX

18 x 3000 x 240 mm

SCH18FEBI.240



ALZATA

SPESSORE 18

3000 x 240



NERO FENIX

18 x 3000 x 240 mm

SCH18FENE.240



GRIGIO BROMO FENIX

18 x 3000 x 240 mm

SCH18FEGR.240



MARMO VENATO BIANCO

18 x 3000 x 240 mm

SCH186019.240



GRIGIO CALCE

18 x 3000 x 240 mm

SCH18TM5.240





KIMDECÒ PANNELLI RETROCUCINA

MATERIALE
HDF RIVESTITO

**EMISSIONE
FORMALDEIDE**
E1 (EN 120)

FINITURA
ALLUMINIO

RETRO
GREZZO


900 x 650



2800 x 650



**PIETRA
CHIARO**

2,5 x 900 x 650 mm
SCH6068.90

8 011357 060946

2,5 x 2800 x 650 mm
SCH6068

8 011357 060977



**PIETRA
BEIGE**

2,5 x 2800 x 650 mm
SCH2449

8 011357 062247



**PIETRA
SCURO**

2,5 x 900 x 650 mm
SCH6069.90

8 011357 060953

2,5 x 2800 x 650 mm
SCH6069

8 011357 060984

KIMDECÒ PANNELLI RETROCUCINA

MATERIALE
HDF RIVESTITO
MDF RIVESTITO PER BIANCO

**EMISSIONE
FORMALDEIDE**
E1 (EN 120)

FINITURA
ALLUMINIO
PIETRA PER PIASTRELLATI
LUCIDA PER LUCIDI


RETRO
GREZZO
TRANNE BIANCO PER BIANCO


900 x 650


2800 x 650




DAMASCO

2,5 x 900 x 650 mm
SCH2451.90

8 011357 060960

2,5 x 2800 x 650 mm
SCH2451

8 011357 060991



BIANCO

5 x 2800 x 650 mm
SCH0001

8 011357 014659



**BISANZIO
CREMA**

2,5 x 2800 x 650 mm
SCH3301

8 011357 054679

		2440 x 610	2440 x 1220
	MINI SABBIA PIASTRELLATO	3 x 2440 x 610 mm SCH612905  8 011357 047213	
	FOSSIL CENERE PIASTRELLATO	3 x 2440 x 610 mm SCH612657  8 011357 047206	
	BIANCO LUCIDO PIASTRELLATO	3 x 2440 x 610 mm SCHZLEBI.61  8 011357 012020	3 x 2440 x 1220 mm SCHZLEBI  8 011357 014796
	AVORIO LUCIDO PIASTRELLATO	3 x 2440 x 610 mm SCHZLEAV.61  8 011357 055300	3 x 2440 x 1220 mm SCHZLEAV  8 011357 055294



PARASHIZZI IN VETRO

MATERIALE
VETRO FLOAT
TEMPERATO EN12150

VERNICIATURA
A CALDO
AD ACQUA
VETRIFICATA

IMBALLO
PREVISTO SINGOLARMENTE
IN TERMORETRAIBILE CON
ANGOLARI DI PROTEZIONE

ETICHETTATURA
PREVISTA
CON CODICE EAN

SPESSORE 4,5

800 x 450



SWEET PEPPER

4,5 x 800 x 450 mm

SCV8045SP



LETTERING

4,5 x 800 x 450 mm

SCV8045LE



BLACK CHEF

4,5 x 800 x 450 mm

SCV8045BC



#liberidifare

**FACILE DA MONTARE
CON IL TUTORIAL
INQUADRA IL QR CODE
E SEGUI LE ISTRUZIONI**



PARASHIZZI IN VETRO

SPESSORE 4,5

800 x 450



GRIGIO

4,5 x 800 x 450 mm

SCV8045GR



TORTORA

4,5 x 800 x 450 mm

SCV8045TO



NERO

4,5 x 800 x 450 mm

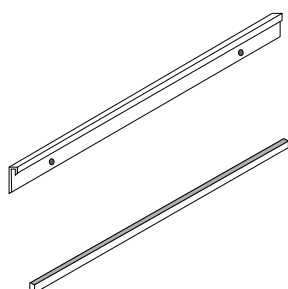
SCV8045NE



BIANCO

4,5 x 800 x 450 mm

SCV8045BI



**PROFILO
DI FISSAGGIO
IN ALUMINIO**
FERRAMENTA INCLUSA

45 x 800 mm

PRSCV8045







KITABLE PIANI TAVOLO VERO LEGNO

PROFILO

BORDO SQUADRATO SMUSSATO
R2 SUL FRONTE

SUPPORTO

LEGNO MASSELLO
LAMELLARE FJ

INCOLLAGGIO

CON COLLA D3/D4 - SENZA
FORMALDEIDE

FINITURA

OLIATO, CON OLIO DI
LINO ADEGUATO PER USO
ALIMENTARE

IMBALLO

NON PREVISTO

ETICHETTATURA

PREVISTA CON CODICE EAN



SPESSORE 40

1400 x 800



ROVERE
OLIATO

40 x 1400 x 800 mm

KPLRO14080



#liberidifare

**UN PIANO TAVOLO SEMPRE BELLO E
DURATURO, CON POCCHI SEMPLICI GESTI**

Il piano tavolo in vero legno è un prodotto naturale al 100%, realizzato in legno massello lamellare, un materiale vivo e caldo che con il passare del tempo assumerà le colorazioni tipiche del legno stagionato, diventando sempre più bello.

Affinché il piano conservi a lungo la sua resistenza e la sua bellezza, si consiglia di prendersi cura periodicamente del tavolo con una facile procedura che trovate scannerizzando il QR code qui di fianco.



KITABLE PIANI TAVOLO LAMINATO



PROFILO
BORDO QUADRATO

BORDO
ABS 10/10 MM, IN TINTA SU 4 LATI

SUPPORTO
TRUCIOLARE

EMISSIONE FORMALDEIDE
E1 (EN 120)

**SUPERFICIE
SUPERIORE E INFERIORE**
LAMINATO HGP (EN 438) AD ALTA
RESISTENZA

IMBALLO
SINGOLO IN TERMORETRAIBILE
CON ANGOLARI A PROTEZIONE

ETICHETTATURA
PREVISTA CON
CODICE EAN






SPESSORE 38

1380 x 800




BIANCO MATRIX
FINITURA A RILIEVO

38 x 1380 x 800 mm
KPTBI69
8 011357 057106




TESSUTO DELAVÉ
FINITURA TESSUTO

38 x 1380 x 800 mm
KPTFA41
8 011357 057137



TESSUTO ECRÙ
FINITURA TESSUTO

38 x 1380 x 800 mm
KPTFA44
8 011357 057144



ROVERE GRIGIO
FINITURA A RILIEVO

38 x 1380 x 800 mm
KPTLM69
8 011357 057120




KIMBASE

GAMBE PER PIANI TAVOLO


MATERIALE
ACCIAIO

IMBALLO
SCATOLE DI CARTONE
DA 4 PZ / 2 PZ PER GAMBE
ALLUNGABILI


ETICHETTATURA
PREVISTA
CON CODICE EAN




BIANCO



NERO



GRIGIO




ANTRACITE
FINITURA
ACCIAIO
MARTELLATO



**Ø57
ALLUNGABILI**

Ø57 x 700 - 1100 mm
FEG2ALLBI
8 711374 327694

Ø57 x 700 - 1100 mm
FEG2ALLNE
8 711374 299977



**50 x 50
SQUADRATE**

50 x 720 mm
FEG4SQBI
8 711374 177299

50 x 720 mm
FEG4SQGR
8 711374 194296

50 x 720 mm
FEG4SQMART
8 711374 194210



**MEDIA
AD ANGOLO**

400 mm
FEG4ANGBI40
8 718848 092645

400 mm
FEG4ANGNE40
8 718848 092560



**GRANDE
AD ANGOLO**

720 mm
FEG4ANGBI
8 718848 092652

720 mm
FEG4ANGNE
8 718848 092669



COMPLEMENTI CUCINA

MATERIALE
ALLUMINIO
PLASTICA PER TAPPINI

IMBALLO
BLISTER

ETICHETTATURA
PREVISTA CON
CODICE EAN



BARRA PORTA UTENSILI 800

800 x 30 x 15 mm
BARPN.80
8 011357 062070

BARRA PORTA UTENSILI 1000

1000 x 30 x 15 mm
BARPN.100
8 011357 062087

SET GANCI PER BARRA 6 PEZZI

SETGANCI
8 011357 062117

SET ACCESSORI PER BARRA A MURO 2 + 2 PEZZI

SETMURO
8 011357 062094

SET ACCESSORI PER BARRA DA INTERNO MOBILE 2 PEZZI

SETMOBILE
8 011357 062100

MATERIALE
FOGLIO IN ABS VERNICIATO
CON GUARNIZIONI
ANTIBATTERICHE

IMBALLO
NON PREVISTO

ETICHETTATURA
PREVISTA CON
CODICE EAN



PROTEZIONE SOTTOLAVELLO

MEDIO

563 x 560 mm
SLABS60
8 011357 057182

GRANDE

863 x 560 mm
SLABS90
8 011357 057199



KIMZO ZOCCOLINI

SUPPORTO
PVC SENZA PIOMBO

RIVESTIMENTO
CARTA MELAMINICA O ALLUMINIO

IMBALLO
NON PREVISTO

ETICHETTATURA
PREVISTA CON CODICE EAN


LO ZOCCOLINO KIMZO
È COMPOSTO DI MATERIALE
TERMOPLASTICO AUTOESTINGUENTE
CON GUARNIZIONI MORBIDE
PER GARANTIRE UNA PERFETTA
ADERENZA AL PAVIMENTO



100

140

150



BIANCO

100 x 3000 mm
ZOBW.100
8 011357 020230

140 x 3000 mm
ZOBW.140
8 011357 020247

150 x 3000 mm
ZOBW.150
8 011357 061097



ALLUMINIO

100 x 3000 mm
ZOALW.100
8 011357 020216

140 x 3000 mm
ZOALW.140
8 011357 020223

150 x 3000 mm
ZOALW.150
8 011357 061103



NERO

100 x 3000 mm
ZONW.100
8 011357 020292

140 x 3000 mm
ZONW.140
8 011357 020308



CHAMPAGNE

100 x 3000 mm
ZOCHW.100
8 011357 060878

140 x 3000 mm
ZOCHW.140
8 011357 060885



CILIEGIO

100 x 3000 mm
ZOCIW.100
8 011357 020254

140 x 3000 mm
ZOCIW.140
8 011357 020261

150 x 3000 mm
ZOCIW.150
8 011357 061110



NOCE

100 x 3000 mm
ZONOW.100
8 011357 020315

140 x 3000 mm
ZONOW.140
8 011357 020322

150 x 3000 mm
ZONOW.150
8 011357 061127

ACCESSORI ZOCCOLINI

2 ANGOLI
1 GIUNTO DRITTO

SUPPORTO
PVC SENZA PIOMBO

RIVESTIMENTO
CARTA MELAMINICA O
ALLUMINIO

IMBALLO
BLISTER


ETICHETTATURA
PREVISTA CON
CODICE EAN



100

140


150



BIANCO



ALLUMINIO



NERO



CHAMPAGNE



CILIEGIO



NOCE



ACCESSORI ZOCCOLINI

IMBALLO
BLISTER

MATERIALE
RESINA O METALLO PER GANCI
PVC PER PIEDINI

ETICHETTATURA
PREVISTA CON
CODICE EAN



**GANCI IN RESINA
PER ZOCCOLINI**
10 PEZZI




**GANCI IN METALLO
PER ZOCCOLINI**
6 PEZZI




**PIEDINI 100
PVC NERO**
4 PEZZI



**PIEDINI 140
PVC NERO**
4 PEZZI



**PIEDINI 150
PVC NERO**
4 PEZZI



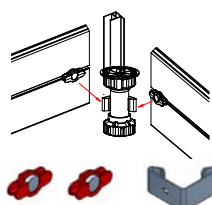
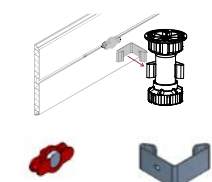


BLINK ACCESSORI MAGNETICI PER ZOCCOLINI

MATERIALE
CALAMITA MAGNETICA
PLASTICA E METALLO

IMBALLO
PREVISTO IN BLISTER
NON PREVISTO PER
SGANCIATORE

ETICHETTATURA
PREVISTA CON
CODICE EAN



GANCIO MAGNETICO PER ZOCCOLINI



GANCIO MAGNETICO PER ZOCCOLINI ANGOLO



SGANCIATORE RAPIDO PER ZOCCOLINI



#liberidifare

IL GANCIO MAGNETICO PER METTERE E TOGLIERE LO ZOCCOLINO IN UN ATTIMO

Se hai sempre pensato che pulire sotto la cucina fosse complicato, ti dovrai ricredere! Kimono presenta Blink, l'esclusivo accessorio magnetico che ti permette di agganciare e sganciare lo zoccolino in un battere di ciglia. Con Blink la cucina sarà più pratica ed igienica, perché la facilità di utilizzo ti permetterà di raggiungere più frequentemente anche i punti più nascosti.



ATTACCO
VELOCE



SGANCIO
RAPIDO



PULIZIE
PIÙ FACILI



PIÙ
IGIENE



KIMROLL BORDI LAMINATI PRECOLLATI PER KITOP

MATERIALE
LAMINATO

FINITURA
OPACA

IMBALLO
BLISTER

ETICHETTATURA
PREVISTA
CON CODICE EAN


SPESSORE
0,4 MM

IDONEI ANCHE
PER ALZATINA
PANNELLABILE



34

44



BIANCO

0,4 x 34 x 5000 mm

KPB0001



8 011357 003493

0,4 x 44 x 5000 mm

KPB0001.44



8 011357 012624



**MARMO
CARRARA**

0,4 x 34 x 5000 mm

KPB0988



8 011357 003523

0,4 x 44 x 5000 mm

KPB0988.44



8 011357 012617



**MARMO
CASABLANCA**

0,4 x 34 x 5000 mm

KPB857



8 011357 032745

0,4 x 44 x 5000 mm

KPB857.44



8 011357 032615



**ROVERE
BIANCO**

0,4 x 34 x 5000 mm

KPB34217



8 011357 060175

0,4 x 44 x 5000 mm

KPB34217.44



8 011357 060182



**TRAVERTINO
STONE**

0,4 x 34 x 5000 mm

KPB5128



8 011357 060199

0,4 x 44 x 5000 mm

KPB5128.44



8 011357 060205



**TRAVERTINO
SARDO**

0,4 x 34 x 5000 mm

KPB11737



8 011357 029073

0,4 x 44 x 5000 mm

KPB11737.44



8 011357 029103



**ARENITE
BEIGE**

0,4 x 34 x 5000 mm
KPB71L
8 011357 057243

0,4 x 44 x 5000 mm
KPB71L.44
8 011357 057250



CEMENTO

0,4 x 34 x 5000 mm
KPB67A
8 011357 057229

0,4 x 44 x 5000 mm
KPB67A.44
8 011357 057236



**CEMENTO
GRAY**

0,4 x 34 x 5000 mm
KPB5728
8 011357 069390


0,4 x 44 x 5000 mm
KPB5728.44
8 011357 069406



**TAVOLATO
QUERCIA**

0,4 x 34 x 5000 mm
KPB803W
8 011357 069468

0,4 x 44 x 5000 mm
KPB803W.44
8 011357 069413



**MARMO
NERO
VENATO**

0,4 x 34 x 5000 mm
KPB6014
8 011357 060212


0,4 x 44 x 5000 mm
KPB6014.44
8 011357 060229



**GRANITO
BAVENO**

0,4 x 34 x 5000 mm
KPB0934
8 011357 003516

0,4 x 44 x 5000 mm
KPB0934.44
8 011357 012631



**BISANZIO
CREMA**

0,4 x 34 x 5000 mm
KPB3301
8 011357 042652


0,4 x 44 x 5000 mm
KPB3301.44
8 011357 042690



**ROVERE
RUSTICO**

0,4 x 34 x 5000 mm
KPBK5414
8 011357 060274

0,4 x 44 x 5000 mm
KPBK5414.44
8 011357 060281



CILIEGIO

0,4 x 34 x 5000 mm
KPB4257
8 011357 061349

0,4 x 44 x 5000 mm
KPB4163.44
8 011357 032585

KIMROLL BORDI LAMINATI PRECOLLATI PER KITOP

		
	34	44
 BIANCO FENIX	0,4 x 34 x 5000 mm KPB0032 	0,4 x 44 x 5000 mm KPB0032.44 
 GRIGIO BROMO FENIX	0,4 x 34 x 5000 mm KPB0724 	0,4 x 44 x 5000 mm KPB0724.44 
 NERO FENIX	0,4 x 34 x 5000 mm KPB0720 	0,4 x 44 x 5000 mm KPB0720.44 
 PIETRA SABBIA	0,4 x 34 x 5000 mm KPB4383 	0,4 x 44 x 5000 mm KPB4383.44 
 PIETRA GHIAIA	0,4 x 34 x 5000 mm KPB4384 	0,4 x 44 x 5000 mm KPB4384.44 
 PIETRA ANTRACITE	0,4 x 34 x 5000 mm KPB4382 	0,4 x 44 x 5000 mm KPB4382.44 
 RAME ACIDATO	0,4 x 34 x 5000 mm KPBA794 	0,4 x 44 x 5000 mm KPBA794.44 
 ROVERE GRIGIO	0,4 x 34 x 5000 mm KPBLM69 	0,4 x 44 x 5000 mm KPBLM69.44 
 GRIGIO CALCE	0,4 x 34 x 5000 mm KPBTM5 	0,4 x 44 x 5000 mm KPBTM5.44 



**MARMO
BIANCO
VENATO**

0,4 x 34 x 5000 mm
KPB6019
8 011357 060359

0,4 x 44 x 5000 mm
KPB6019.44
8 011357 060366



**ROVERE
CANYON**

0,4 x 34 x 5000 mm
KPB34141
8 011357 060373

0,4 x 44 x 5000 mm
KPB34141.44
8 011357 060380



**MARMO
NERO
MARQUINA**

0,4 x 34 x 5000 mm
KPBTN7
8 011357 069451


0,4 x 44 x 5000 mm
KPBTN7.44
8 011357 064418



**MARMO
GRIGIO
CARNICO**

0,4 x 34 x 5000 mm
KPB1728
8 011357 069758

0,4 x 44 x 5000 mm
KPB1728.44
8 011357 064425



**PIETRA
BIANCO**

0,4 x 34 x 5000 mm
KPBB1
8 011357 069420

0,4 x 44 x 5000 mm
KPBB1.44
8 011357 064388



**FOSSIL
GRIGIO**

0,4 x 34 x 5000 mm
KPB6116
8 011357 069437

0,4 x 44 x 5000 mm
KPB6116.44
8 011357 064395



**ROVERE
COGNAC**

0,4 x 34 x 5000 mm
KPBRC
8 011357 069444

0,4 x 44 x 5000 mm
KPBRC.44
8 011357 064401



**VERO
ALLUMINIO
SPAZZOLATO**

0,4 x 34 x 5000 mm
KPBLA01.35
8 011357 042737

0,4 x 44 x 5000 mm
KPBLA01.44
8 011357 042720



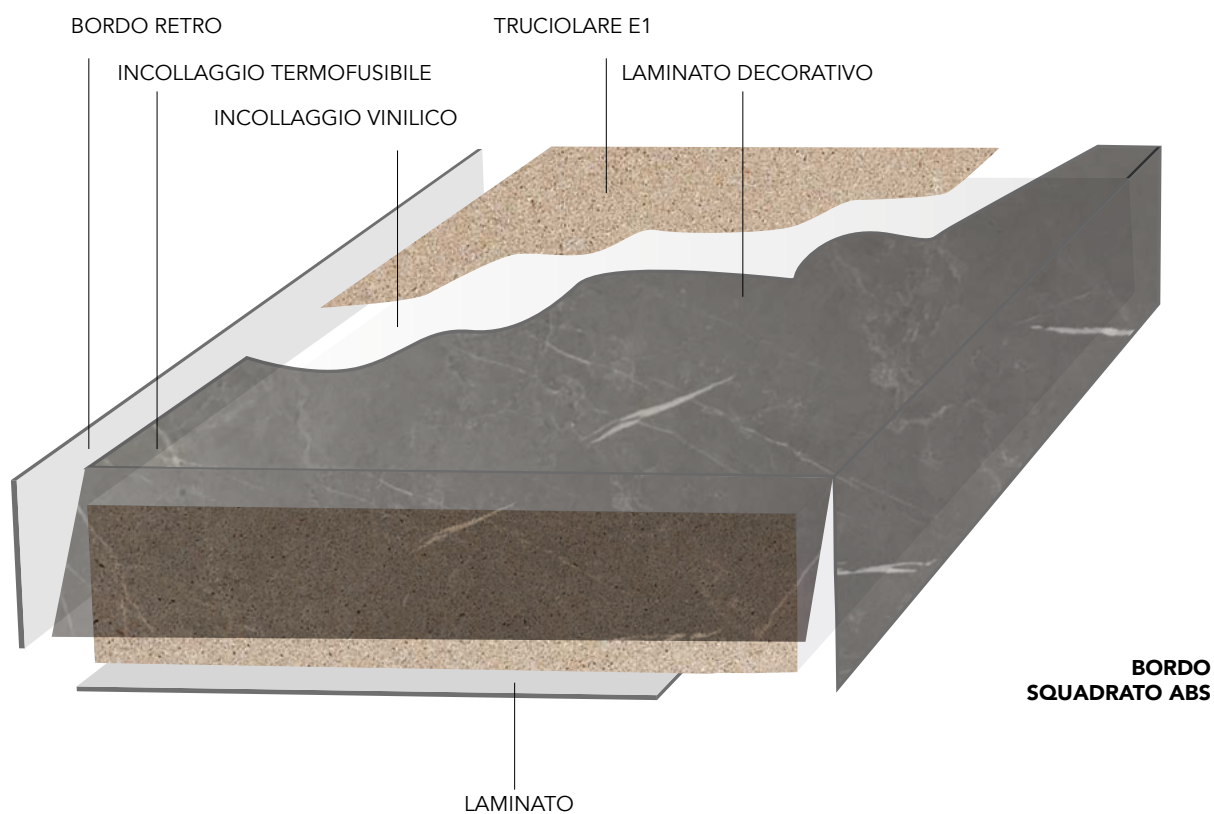
IL BAGNO



Liberi di fare il bagno.



TOP BAGNO LAMINATO



RESISTE A



FIAMME



MACCHIE



ABRASIONI



LUCE



TAGLI E E GRAFFI



pesi



ACIDI



TOP BAGNO LAMINATO

PROFILO

DRITTO BORDO
SQUADRATO

BORDATURA

PREVISTA PER 4 LATI

SUPPORTO

TRUCIOLARE IDROFUGO
LEGGERO LINEX

**EMISSIONE
FORMALDEIDE**

E1 (EN 120)

SUPERFICIE SUPERIORE

LAMINATO HGP AD ALTA
RESISTENZA SPESSORE
MINIMO 0,6 - 0,9 MM
NOMINALE.
PER BIANCO SUPERFICIE
FENIX

SUPERFICIE INFERIORE

LAMINATO

BORDI A VISTA

ABS 1 MM
PER BIANCO FENIX
BORDO PP 1 MM

BORDO RETRO

ABS 0,4 MM BIANCO

INCOLLAGGIO BORDO

COLLA PU

IMBALLO

TERMORETRAIBILE CON
PROTEZIONI SU TUTTO
IL PERIMETRO CON U DI
CARTONE

ETICHETTATURA

PREVISTA
CON CODICE EAN



SCALA 1:1

#liberidifare

LASCIATI ISPIRARE

#KIMONOBAGNO





TOP BAGNO LAMINATO

 SPESSORE 59	 490 x 902	 490 x 1202
 BIANCO FENIX	59 x 490 x 902 mm KTB0032.902 	59 x 490 x 1202 mm KTB0032.1202 
 TRAVERTINO ROMANO	59 x 490 x 902 mm KTB3375.902 	59 x 490 x 1202 mm KTB3375.1202 
 PIETRA GRIGIA	59 x 490 x 902 mm KTBFB02.902 	59 x 490 x 1202 mm KTBFB02.1202 



TOP BAGNO LAMINATO

SPESSORE 59

490 x 902

490 x 1202



**ROVERE
SONOMA**

59 x 490 x 902 mm

KTBD77.902



8 011357 060472

59 x 490 x 1202 mm

KTBD77.1202



8 011357 060519



**MARMO
NERO
VENATO**

59 x 490 x 902 mm

KTBD6014.902



8 011357 060465

59 x 490 x 1202 mm

KTBD6014.1202



8 011357 060502

#liberidifare

LASCIATI ISPIRARE

#KIMONOBAGNO



ACCESSORI

MATERIALE
FERRO, VERNICIATO
BIANCO


IMBALLO
BLISTER

ETICHETTATURA
PREVISTA CON
CODICE EAN

PORTATA
80 KG



STAFFA DI SUPPORTO



BIANCO

30 x 390 x 230 mm

STB30.400200



MATERIALE
ALLUMINIO

IMBALLO
BLISTER


ETICHETTATURA
PREVISTA CON
CODICE EAN



ALZATINA SGUSCIATA

90

120



ALLUMINIO

15 x 15 x 90 mm
KBALLN90



15 x 15 x 1200
KBALLN120



#liberidifare

IGIENE E FUNZIONALITÀ CON LE ALZATINE BAGNO

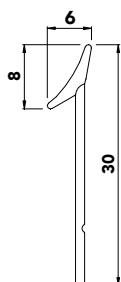
Per proteggere il top e rendere il bagno sempre pulito e pratico, si può completare la posa con una funzionale alzatina in pvc o in alluminio per un tocco di design in più senza tralasciare l'aspetto igienico.

ACCESSORI


MATERIALE
PVC

IMBALLO
BLISTER

ETICHETTATURA
PREVISTA CON
CODICE EAN




**ALZATINE IN PVC
SILCOFLEX
IN ROTOLO**




TRASPARENTE

6 x 4200 x 30 mm
FN713530




BIANCO

6 x 4200 x 30 mm
FN713531



**GRIGIO
ALLUMINIO**

6 x 4200 x 30 mm
FN713535



NERO

6 x 4200 x 30 mm
FN713534





LE MENSOLE LIVING



Liberi di fare tendenza.



LE MENSOLE LIVING

MONO
PROGETTO LEGNO

EFFETTO
SOFT TOUCH

EFFETTO
VERO LEGNO

PREDISPOSTE
PER REGGIMENSOLA
A SCOMPARSA


Liberi di fare tendenza.

KIMONO
PROGETTO LEGNO



Liberi di fare una affari.

LAYOUT 3D



PROGETTAZIONE DI UN BANCO CUCINA CON IL SOFTWARE LAYOUT 3D



PROGETTAZIONE DEI BANCHI KIMART E KIMLIFE CON IL SOFTWARE LAYOUT 3D

#liberidifare

UN SOFTWARE AL VOSTRO SERVIZIO

In Kimono abbiamo messo a punto un nuovo software per la realizzazione dei layout che permette una personalizzazione ad hoc nello spazio espositivo adattandosi alle esigenze del negozio.

Il nuovo sistema permette, inoltre, l'inserimento di elementi grafici personalizzabili e la possibilità di vedere in tempo reale la realizzazione del banco in 3D da tutte le possibili angolazioni.

ALLESTIMENTI



ALLESTIMENTO KIMCOLOR



ALLESTIMENTO MENSOLE

ALLESTIMENTI



ALLESTIMENTO MENSOLE



ALLESTIMENTO RIPIANI MELAMINICI

ALLESTIMENTI



ALLESTIMENTO TOP CUCINA

ALLESTIMENTI



ALLESTIMENTO ACCESSORI CUCINA

ESPOSITORI

MATERIALE
NOBILITATO EFFETTO
LEGNO

CONTENUTO
OLI NATURALI PER
LEGNO

STRUTTURA
AUTOPORTANTE

DIMENSIONI
720 x 460 x 2170 mm

**CAMPIONI
DECORATIVI INCLUSI
NELL'ESPOSITORE**

**INCLINAZIONE
DEI RIPIANI PER
MIGLIORARE LA
FRUIBILITÀ DEL
PRODOTTO**

**PANNELLO
MERCHANDISING
TECNICO INCLUSO**

SCORTA
SPORTELLLO CON VANO
INTERNO INCLUSO



ESPOSITORE OLI NATURALI

ESPOSITORI

MATERIALE
METALLO

CONTENUTO
DOGHE LETTO
IN FAGGIO

STRUTTURA
AGGANCIO
UNIVERSALE
PER GRIGLIE

DIMENSIONI
450 x 260 x 1200 mm

PANNELLO
MERCHANDISING
FOTOGRAFICO
INCLUSO



ESPOSITORE DOGHE LETTO

ESPOSITORI

MATERIALE
NOBILITATO
E METALLO

CONTENUTO
TENDE A RULLO

STRUTTURA
AUTOPORTANTE

PANNELLO
MERCHANDISING
INCLUSO

MAZZETTA COLORI
FORNITA CON
L'ESPOSITORE

DIMENSIONI
600 x 560 x 2450 mm



ESPOSITORE TENDE

MATERIALE
CARTONE

CONTENUTO
SOTTOLAVELLO MISURE
563 mm + 863 mm

STRUTTURA
AUTOPORTANTE

DIMENSIONI
600 x 300 x 1450 mm




ESPOSITORE SOTTOLAVELLO

ESPOSIZIONI SPECIALI

PARTENDO DALLA
NECESSITÀ DI
UN'ESPOSIZIONE A 360°,
ABBIAMO STUDIATO
UN LAYOUT CHE
PERMETTA LA PRESA
FACILE DEI PRODOTTI,
UNA DIDATTICA CHIARA
E IMMEDIATA E LA
POSSIBILITÀ DI INSERIRE I
CAMPIONI AL VERO

L'ESPOSIZIONE DEI
PRODOTTI SI SVILUPPA
NELLA PARTE BASSA
DANDO AMPIO SPAZIO
AD UN PANNELLO
FOTOGRAFICO E
DIDATTICO PER I
PARASCHIZZI IN VETRO
E AD UN PANNELLO
INCLINATO PER
GARANTIRE LA MIGLIORE
ESPOSIZIONE PER I
CAMPIONI AL VERO DEI
RETROCUCINA



PARASCHIZZI

ABBIAMO REALIZZATO
UN LAYOUT CHE
PREVEDE UN PANNELLO
DIDATTICO CON
UN'IMMAGINE
EVOCATIVA PER
INCURIOSIRE IL CLIENTE

CAMPIONI AL VERO
PER POTER SENTIRE
LE FINITURE E
UN'ESPOSIZIONE DEI
PRODOTTI STUDIATA PER
FACILITARNE LA PRESA



TOP BAGNO

LE CARATTERISTICHE TECNICHE DEI PRODOTTI POTREBBERO VARIARE IN FUNZIONE DELLA DISPONIBILITÀ DELLA MATERIA PRIMA PER MOTIVI DI RIPRODUZIONE FOTOGRAFICA, LE IMMAGINI A CATALOGO HANNO VALORE PURAMENTE INDICATIVO E POTREBBERO NON RIPRODURRE FEDELMENTE LA REALTÀ.
TUTTE I DIRITTI DI UTILIZZO DELLE IMMAGINI SONO DI TITOLARITÀ DEI RISPETTIVI PROPRIETARI.

Kimono s.p.a.
kimono-spa.com

Spalto Gamondio, 27
15121 Alessandria | Italy
Tel. +39 0131 202520
Fax +39 0131 202540

DESIGN&SHOOTING Independents.it
STAMPA Litografia Viscardi

SI CERTIFICA CHE/WE HEREBY CERTIFY THAT
IL SISTEMA DI GESTIONE PER LA QUALITÀ DI
THE QUALITY MANAGEMENT SYSTEM OPERATED BY

KIMONO S.P.A.

SEDE LEGALE/REGISTERED OFFICE:
SPALTO GAMONDIO, 27/27C - 15121 ALESSANDRIA (AL) - ITALIA

UNITA' OPERATIVE CERTIFICATE/CERTIFIED OPERATIVE UNITS
SPALTO GAMONDIO, 27/27C - 15121 ALESSANDRIA (AL) - ITALIA

È CONFORME ALLA NORMA/IS IN COMPLIANCE WITH THE STANDARD
UNI EN ISO 9001:2015

PER LE SEGUENTI ATTIVITÀ/FOR THE FOLLOWING ACTIVITIES

Commercializzazione di prodotti a base legno e complementi.
Trading of wood based products and fittings.

IAF: 29 - 06

Il presente certificato è soggetto al rispetto del regolamento di CSICERT per la certificazione dei sistemi di gestione per la qualità delle organizzazioni.
Riferirsi alla documentazione del sistema di gestione per i dettagli delle eventuali esclusioni dei requisiti della UNI EN ISO 9001:2015
Per informazioni puntuali e aggiornate circa lo stato di validità della certificazione di cui al presente certificato, si prega di contattare CSI S.p.A.

*This certificate is subject to the compliance with CSICERT regulation for the organization of quality management systems certification.
Refer to the management system documentation for details on UNI EN ISO 9001:2015 requirements exclusions.
For updated information related to validity status of the certification within this certificate, please take in contact CSI spa*

PRIMA EMISSIONE
FIRST ISSUE
31/03/2003

DATA DI VALIDITÀ
EFFECTIVE DATE
15/03/2021

DATA DI SCADENZA
EXPIRING DATE
30/03/2024



Ing. P. Baldazzi
B. A. Management Systems

KIMONO

KIMONO

KIMONO

KIMONO

I PAVIMENTI E I PROFILI

VEROLEGNO / LAMINATO / VINILICO

ACCESSORI / PROFILI

KIMONO

KIMON 


I PAVIMENTI E I PROFILI

VEROLEGNO / LAMINATO / VINILICO

ACCESSORI / PROFILI




I PAVIMENTI E I PROFILI



TUTTI I PAVIMENTI E I PROFILI CHE VOLETE

Oggi il fai da te è un mondo incredibilmente ampio e variegato. Per questo abbiamo deciso di creare non uno ma tre nuovi cataloghi, ciascuno su una specifica area di interesse. Questo volume è dedicato ai pavimenti e ai profili, una gamma unica sul mercato che spazia dal verolegno, al laminato fino al nuovo vinilico spc, e comprende tutto ciò che permette di metterli in opera, dagli accessori, fino ai profili. Un vero e proprio mondo a sé che negli anni è diventato sempre di più protagonista dell'intero settore del fai te. Un catalogo tutto nuovo, più intuitivo e semplice da consultare, per essere ogni giorno, **Liberi di fare.**



IL LEGNO

Taglio legno, tavole, listelli, modellismo e complementi grezzi

SFOGLIA QUI
IL CATALOGO




LA CASA

Mobili in kit, decorazione e complementi, mensole, cucina e bagno

SFOGLIA QUI
IL CATALOGO





I PAVIMENTI
PAVIMENTO VEROLEGNO
PAVIMENTO LAMINATO
PAVIMENTO VINILICO SPC

16
18
34
76



GLI ACCESSORI PAVIMENTI
KIMLAY TAPPETINI SOTTOPAVIMENTO
KIMLINE PROFILI DI FINITURA
ACCESSORI


98
100
104
110



I PROFILI

BATTISCOPA	114
ACCESSORI BATTISCOPA	132
BATTISEDIA	134
COPRIFILI	136
CORNICI, PIATTINE, ASTE	140
PARASPIGOLI	144
TERMINALI E CONTRANGOLI	150
GOCCIOLATOIO E FERMAVETRO	153
QUARTI DI TONDO	154
CANALINA LED	156
BATTISCOPA PVC	158
BATTISEDIA PVC	166
PARASPIGOLO PVC	168
PARAURTI PVC	170
PARAGRADINO PVC	171
QUARTO DI TONDO PVC	172

I PROFILI



CORRIMANO

SUPPORTI E TERMINALI PER CORRIMANO	174
	180

LAYOUT

186

CORRIMANO

A collection of vintage tools is arranged on a dark, textured wooden surface. The tools include two axes with wooden handles and metal heads, a hammer with a wooden handle and a metal head, a hand saw with a curved blade, a coiled tape measure, a flashlight with a textured handle, a pair of worn leather gloves, and a small metal bell. The tools are laid out in a grid-like fashion, showcasing their various shapes and materials. The lighting is dramatic, highlighting the textures of the wood and metal.

UNA STORIA D'AMORE PER IL LEGNO, LUNGA PIÙ DI 65 ANNI



I FONDATORI

In Kimono abbiamo sempre pensato che il fai da te sia un vero e proprio stile di vita, quello di chi ha ancora la fantasia per pensare fuori dagli schemi.

Per questo il nostro impegno, da oltre 65 anni, è quello di selezionare prodotti e soluzioni capaci di permettere ai nostri appassionati clienti di realizzare le proprie idee.

Dal 1955 Kimono non si è mai fermata, guardando al futuro senza dimenticare le proprie origini e le persone che l'hanno fondata.

In tanti anni sono cambiati volti, luoghi e prodotti, ma la passione per le cose fatte bene è ancora quella originale, perché oggi come allora si possa essere, ogni giorno, Liberi di fare.




KIMONO


KIMONO



AMBIENTE



Kimono è certificata FSC e UNI EN ISO 9001 e cerca sempre prodotti e fornitori che siano attenti alle tematiche ambientali.



I nuovi pannelli truciolari, i top cucina KimDesign 63.5, i pannelli MDF e i pavimenti in laminato Kimono rispettano la severissima certificazione CARB ATOM PHASE 2: una certificazione Statunitense che abbassa ulteriormente i livelli di emissione formaldeide nel truciolare fino a 0,09 parti per milione.



Kimono ha iniziato da anni un processo di eliminazione degli imballi che sta già portando alla riduzione di migliaia di KG di plastica.



LOGISTICA



Oltre 250* tonnellate di merce in entrata e in uscita ogni giorno.



Più di 15.000* posti pallet in magazzini e poli logistici.

Tasso di evasione medio del 98,66%*.



Sistemi informatici avanzati che riducono errori e accorciano i tempi di preparazione dei carichi e di evasione.

PAVIMENTO LAMINATO

IL PAVIMENTO LAMINATO, BELLO COME IL VERO LEGNO.

 **KIMONO**
PROGETTO LEGNO



TA CON IL BATTISCOPA

100 x 180

ALLUMINO

ROVERE SENA

ROVERE BLING

ROVERE BRIND

ROVERE

OLIVIO VILLA

NOCE RUSTICO

ROVERE SCURO

MELAMINICO 14X58

100 x 58

ROVERE MARINO

ROVERE MARINO

2 ANNO LUMINO

ROVERE MINI

ROVERE MINI

ROVERE

ROVERE

ROVERE

RIVESTITO IN MELAMINICO 15X58

ALLUMINO

BRIND

3 ANNO

ROVERE

ROVERE

INVESTITO IN MELAMINICO 24X92

8

SET DI POSA

NO PAVIMENTO IN LAMINATO

KIMONO

COMUNICAZIONE E STRUMENTI DI VENDITA



Team di agenti e area manager dinamico e preparato per affiancare i nostri clienti nella scelta dei prodotti più performanti.



Team dedicato per studiare soluzioni espositive su misura

Strumenti all'avanguardia per la realizzazione di layout 3D.



Strumenti di comunicazione esclusivi e un sito internet interattivo con tutorial di posa e ispirazioni di tendenza.



I PAVIMENTI



Liberi di fare un sogno.

Liberi di fare un sogno.



PAVIMENTO VEROLEGNO

CARATTERISTICHE



STRUTTURA DEL VERO LEGNO:
POCA MANUTENZIONE
E GRANDE RESISTENZA.



MATERIE PRIME NATURALI E
SOSTENIBILI. CONFORME ALLE NORME
INTERNAZIONALI SULL'EMISSIONE DI
FORMALDEIDE.



COSTITUITO DA 100% VERO LEGNO.



RINFORZATO E PROTETTO DA ABRASIO-
NI, GRAFFI E DANNEGGIAMENTI MECCA-
NICI GRAZIE AI PROCESSI DI OLIATURA O
VERNICIATURA FISSATA CON I RAGGI UV.



RESISTENTE ALLA PROPAGAZIONE
DEL FUOCO.



CLASSE DI SCIVOLOSITÀ TESTATA
USRV100 - CEN/TS - 15676.



UTILIZZABILE ANCHE
CON RISCALDAMENTO A PAVIMENTO.



ANTIALLERGICO.

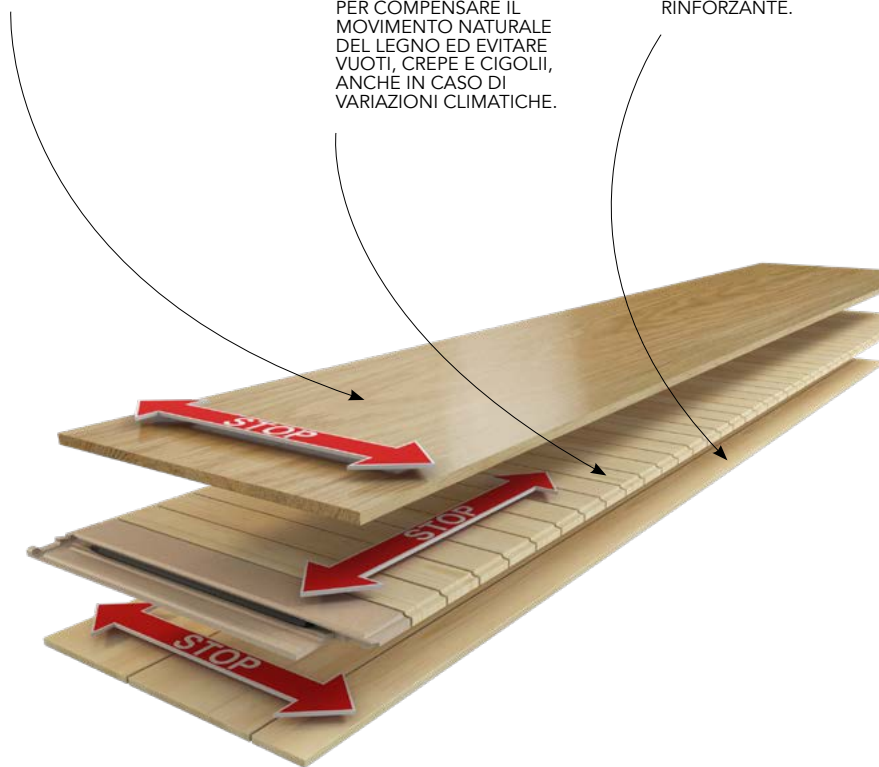


PAVIMENTO VEROLEGNO INFORMAZIONI TECNICHE

SUPERFICIE
LEGNO PREGIATO CON
FINITURA PROTETTIVA.

**STRATO
INTERMEDIO**
PERPENDICOLARE
PER COMPENSARE IL
MOVIMENTO NATURALE
DEL LEGNO ED EVITARE
VUOTI, CREPE E CIGOLII,
ANCHE IN CASO DI
VARIAZIONI CLIMATICHE.

**STRATO
INFERIORE**
LEGNO STABILIZZANTE E
RINFORZANTE.



ECOSOSTENIBILITÀ

Grazie al progetto che prevede di piantare un nuovo albero per ogni confezione di parquet venduta, sono state piantate ad oggi più di 15 milioni di piante. Verolegno infatti è parte di un grande progetto ecologico che si impegna a ridurre l'effetto serra e a ripopolare i boschi con specie faunistiche in via di estinzione, come il falco pellegrino.



1 CONFEZIONE
KIMFLOOR

= 1 NUOVO
ALBERO

#liberidifare

CONSIGLI PER LA MANUTENZIONE

Il parquet in legno necessita per il suo corretto mantenimento di un clima salubre. Si raccomanda di non usare mai saponi liquidi o solidi, prodotti abrasivi o lucidanti. Si consiglia la pulizia con appositi detergenti per il legno. Per mantenere in buone condizioni il parquet assicurarsi di proteggerlo da spargimenti d'acqua; spostare i mobili con attenzione per evitare di danneggiare la superficie; utilizzare zerbini nelle aree di ingresso ai locali; utilizzare solo rotelle di gomma di tipo W; applicare feltrini protettivi ai piedi delle sedie per evitare graffi; evitare l'uso di solventi ed eventuali depositi di acqua stagnante sul suolo.

Scansiona il QR Code e guarda quanto è semplice prendersi cura del pavimento verolegno e farlo durare a lungo.



PAVIMENTO VEROLEGNO LEGENDA



DOGA A 1 STRIP

PLANCIA UNICA

UNA SOLA LAMELLA SULLA SUPERFICIE
EFFETTO LISTONE MASSELLO



DOGA A 3 STRIP

3 FILE DI LAMELLE
EFFETTO PARQUET TRADIZIONALE



SISTEMA AD INCASTRO BARCLICK,
PER UNA POSA STRISCIA PER STRISCIA



SISTEMA AD INCASTRO 5G RAPIDO,
PER UNA POSA SEMPLIFICATA
DOGA PER DOGA, ANCHE DA SOLI



BISELLATURA SUI 4 LATI



CERCA I NOSTRI
PRODOTTI CERTIFICATI FSC®



PAVIMENTO VEROLEGNO PURE

14
mm



SUPPORTO
PINO SILVESTRE CON STRATO
SUPERIORE NOBILE DA 2,5 MM IN ROVERE

FINITURA
7 MANI DI VERNICE ACRILICA
INDURITA A RAGGI UV



**ROVERE
BEIGE
SPAZZOLATO
PLANCIA
LUNGA**

PAV66



**ROVERE
DECAPATO
SPAZZOLATO
PLANCIA
LUNGA**

PAV62



**ROVERE
NATURALE**

PAV56

STRIP 1
DOGA 14 x 180 x 2200 mm
SCATOLA 7 doghe / 2,77 m²
PALLET 40 scatole / 110,80 m²



STRIP 1
DOGA 14 x 180 x 2200 mm
SCATOLA 7 doghe / 2,77 m²
PALLET 40 scatole / 110,80 m²



STRIP 1
DOGA 14 x 180 x 1800 mm
SCATOLA 7 doghe / 2,26 m²
PALLET 40 scatole / 90,40 m²





PAVIMENTO VEROLEGNO ADVANCE

14
mm



SUPPORTO
PINO SILVESTRE CON STRATO
SUPERIORE NOBILE DA 2,5 MM IN ROVERE

FINITURA
7 MANI DI VERNICE ACRILICA INDURITA A RAGGI UV
3 MANI AD OLIO ECOLOGICO PER IL ROVERE OLIATO



**ROVERE
NEBBIA**

PAV59



**ROVERE
COGNAC**

PAV52



**ROVERE
PESCA**

PAV57



**ROVERE
OLIATO**

PAV54



STRIP 1

DOGA 14 x 130 x 1092 mm

SCATOLA 7 doghe / 0,99 m²

PALLET 49 scatole / 48,51 m²



The mark of
responsible forestry



STRIP 1

DOGA 14 x 130 x 1092 mm

SCATOLA 7 doghe / 0,99 m²

PALLET 49 scatole / 48,51 m²



The mark of
responsible forestry



STRIP 1

DOGA 14 x 130 x 1092 mm

SCATOLA 7 doghe / 0,99 m²

PALLET 49 scatole / 48,51 m²



The mark of
responsible forestry



STRIP 1

DOGA 14 x 130 x 1092 mm

SCATOLA 7 doghe / 0,99 m²

PALLET 49 scatole / 48,51 m²



The mark of
responsible forestry





PAVIMENTO VEROLEGNO EASY CLASSIC

14
mm



SUPPORTO
PINO SILVESTRE CON STRATO
SUPERIORE NOBILE IN ESSENZA
DA 3,2 MM PER ROVERE PUDDING
DA 2,5 MM PER ROVERE WHISKY

FINITURA
7 MANI DI VERNICE ACRILICA
INDURITA A RAGGI UV



#liberidifare

LASCIATI ISPIRARE

#KIMONOPAVIMENTO



**ROVERE
WHISKY**

PAV34

STRIP 3
DOGA 14 x 207 x 1092 mm
SCATOLA 7 doghe / 1,58 m²
PALLET 40 scatole / 63,20 m²



**ROVERE
PUDDING**

PAV35

STRIP 3
DOGA 14 x 207 x 1092 mm
SCATOLA 7 doghe / 1,58 m²
PALLET 40 scatole / 63,20 m²



I PAVIMENTI VEROLEGNO



PAVIMENTO VEROLEGNO LIFE

14
mm



SUPPORTO
PINO SILVESTRE CON STRATO SUPERIORE
NOBILE DA 3,2 MM IN ESSENZA

FINITURA
7 MANI DI VERNICE ACRILICA
INDURITA A RAGGI UV



**ROVERE
ASKANIA**

PAV41

STRIP 3
DOGA 14 x 207 x 1092 mm
SCATOLA 7 doghe / 1,58 m²
PALLET 40 scatole / 63,20 m²



I PAVIMENTI VEROLEGNO



PAVIMENTO VEROLEGNO COPENAGHEN

10
mm



SUPPORTO
PINO SILVESTRE CON STRATO SUPERIORE
NOBILE DA 2,5 MM IN ROVERE

FINITURA
5 MANI DI VERNICE ACRILICA
INDURITA A RAGGI UV



#liberidifare

LASCIATI ISPIRARE

#KIMONOPAVIMENTO



**ROVERE
NATURALE**

PAV10

STRIP 3
DOGA 10 x 207 x 1092 mm
SCATOLA 9 doghe / 2,03 m²
PALLET 40 scatole/81,20 m²



**ROVERE
CHIARO**

PAV14

STRIP 3
DOGA 10 x 207 x 1092 mm
SCATOLA 9 doghe / 2,03 m²
PALLET 40 scatole/81,20 m²



I PAVIMENTI VEROLEGNO

PAVIMENTO VEROLEGNO ABBINAMENTI


**BATTISCOPA
LISCIO IN ESSENZA**

PAG. 118

PURE**ROVERE BEIGE
SPAZZOLATO**

PAV66

ROVERE BEIGE
14G1680240**ROVERE DECAPATO
SPAZZOLATO**

PAV62

ROVERE NATURALE
1451680240**ROVERE
NATURALE**

PAV56

ROVERE NATURALE
1451680240**ADVANCE****ROVERE
NEBBIA**

PAV59

ROVERE FUMO
14F1680240**ROVERE
COGNAC**

PAV52

ROVERE WHISKY
14W1680240**ROVERE
PESCA**

PAV57

ROVERE NATURALE
1451680240**ROVERE
OLIATO**

PAV54

ROVERE NATURALE
1451680240**EASY CLASSIC****ROVERE
WHISKY**

PAV34

FRASSINO CAFFÈ
14H1680240**ROVERE
PUDDING**

PAV35

ROVERE BEIGE
14G1680240**LIFE****ROVERE
ASKANIA**

PAV41

ROVERE NATURALE
1451680240**COPENAGHEN****ROVERE
NATURALE**

PAV10

ROVERE NATURALE
1451680240**ROVERE
CHIARO**

PAV14

ROVERE BEIGE
14G1680240





Liberi di fare progressi.

PAVIMENTO LAMINATO

CARATTERISTICHE



RICHIEDE POCA MANUTENZIONE
ED È MOLTO RESISTENTE



RESISTENTE
ALLA PROPAGAZIONE DEL FUOCO



ALTAMENTE RESISTENTE
ALLE BRUCIATURE DI SIGARETTE



NON SBIADISCE ALLA LUCE



ALTA RESISTENZA
A PRESSIONE E USURA



RESISTENTE ALL'AZIONE
DI SEDIE CON ROTELLE DI TIPO W



CONFORME ALLE NORME EUROPEE
SULL'EMISSIONE DI FORMALDEIDE



UTILIZZABILE ANCHE CON
RISCALDAMENTO A PAVIMENTO



RESISTENTE ALLE MACCHIE



CONFORME AI REQUISITI
EUROPEI PER LE EMISSIONI
DI GAS VOLATILI


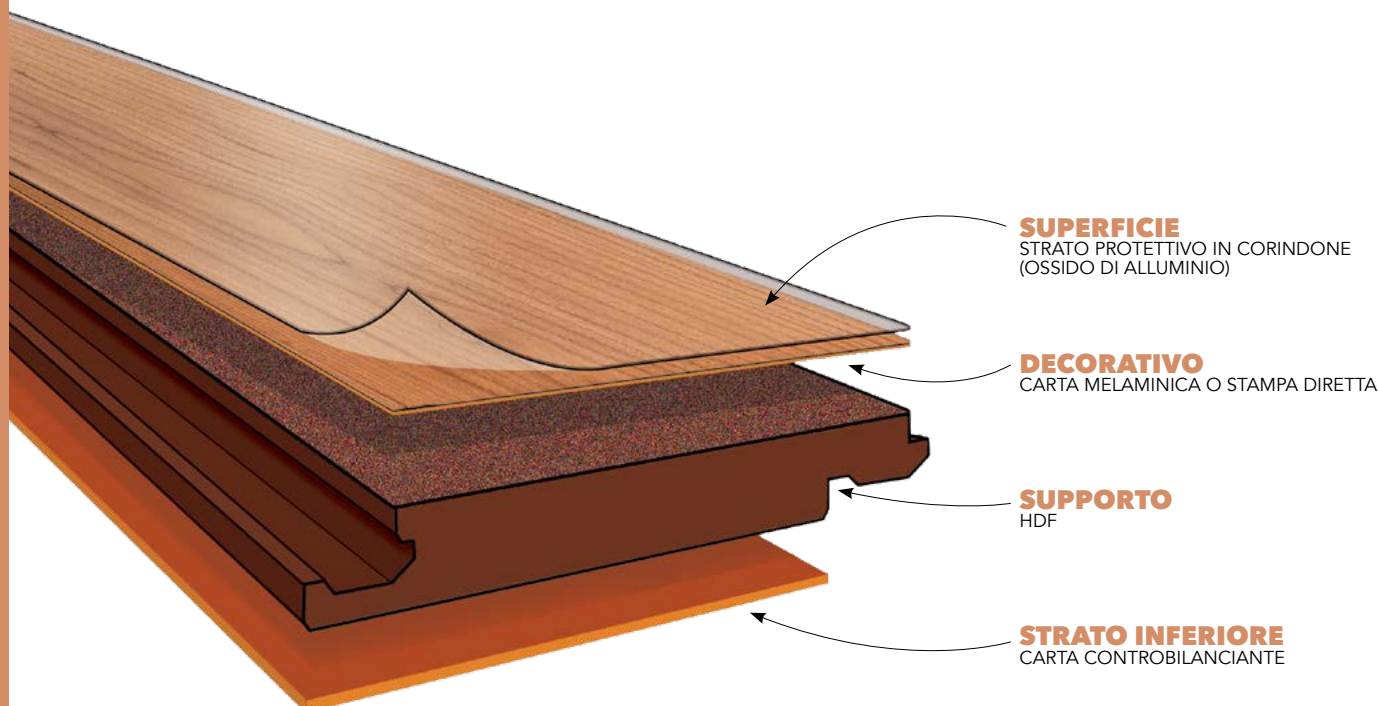


www.blauer-engel.de/uz176

- low emissions and pollutants
- wood from sustainable forestry
- no adverse impact on health in the living environment



PAVIMENTO LAMINATO INFORMAZIONI TECNICHE



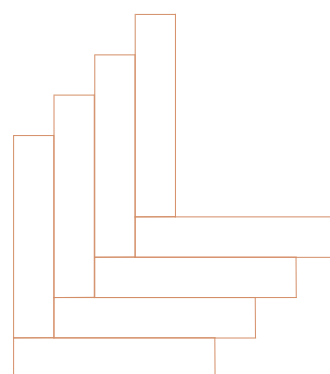
DOGA A 1 STRIP
PLANCIA UNICA
UNA SOLA LAMELLA
EFFETTO
LISTONE MASSELLO



DOGA A 2 STRIP
2 FILE DI LAMELLE
EFFETTO
PARQUET TRADIZIONALE



DOGA A 3 STRIP
3 FILE DI LAMELLE
EFFETTO
PARQUET TRADIZIONALE



HERRINGBONE
DOGHE DISPOSTE
A LISCA DI PESCE
EFFETTO PARQUET CLASSICO

#liberidifare

CONSIGLI PER LA MANUTENZIONE

Pulire con un panno umido e detersivi non aggressivi. Utilizzare il pavimento soltanto alle condizioni raccomandate. Proteggere il pavimento da spargimenti d'acqua. Spostare i mobili con attenzione per evitare di danneggiare la superficie del pavimento. Usare uno zerbino se si accede dall'esterno. Utilizzare sedie con ruote tipo W. Utilizzare preferibilmente detersivi specifici per pavimento laminato. È raccomandato l'uso di feltrino sotto le sedie e i piedi dei mobili. Scansiona il QR Code e guarda quanto è semplice prendersi cura del pavimento verolegno e farlo durare a lungo.



LEGENDA



BISELLATURA SU 4 LATI



ANTISTATICO



VENATURE EXTRABRILLANTI



CLIC AQUAPEARL SYSTEM
INCASTRO RESISTENTE ALL'UMIDITÀ



CLIC EXPRESS SYSTEM
AD INCASTRO RAPIDO, PER UNA POSA
SEMPLIFICATA DOGA PER DOGA



CLIC ANGLE ANGLE
SISTEMA AD INCASTRO
PER UNA POSA STRISCIA PER STRISCIA



ANTISCIVOLO



CERCA I NOSTRI
PRODOTTI CERTIFICATI FSC®



POSABILE ANCHE IN BAGNO



CHILD & PET FRIENDLY



LAVABILE SENZA PROBLEMI



RESISTENTE ALL'ACQUA
FINO A 24 ORE



MAGGIORE RESISTENZA
ALL'ACQUA E ALL'UMIDITÀ



CERTIFICATO
CARB ATOM PHASE 2



CERCA I NOSTRI PRODOTTI
CERTIFICATI PEFC

FINITURE



EFFETTO LEGNO NATURALE



PORO LEGNO EFFETTO
BRILLANTE A REGISTRO



A REGISTRO CON LA VENATURA



EFFETTO LEGNO OLIATO OPACO



EFFETTO SPAZZOLATO



EFFETTO PORO LEGNO



EFFETTO VINTAGE



EFFETTO RUSTICO



PAVIMENTO LAMINATO HERRINGBONE

8
mm



AC4
USO DOMESTICO E
COMMERCIALE MODERATO



**ROVERE
BIANCO
BORDEAUX**

D3516HB8

STRIP 1
DOGA 8 x 133 x 665 mm
SCATOLA 14 doghe / 1,238 m²
PALLET 96 scatole / 118,848 m²



**ROVERE
RUSTICO**

D4764HB8

STRIP 1
DOGA 8 x 133 x 665 mm
SCATOLA 14 doghe / 1,238 m²
PALLET 96 scatole / 118,848 m²



**ROVERE
SCURO**

D4766HB8

STRIP 1
DOGA 8 x 133 x 665 mm
SCATOLA 14 doghe / 1,238 m²
PALLET 96 scatole / 118,848 m²

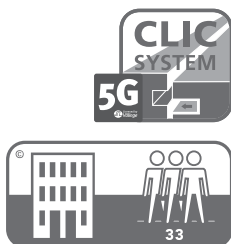




PAVIMENTO LAMINATO MAMMUT

12
mm

AC5
USO DOMESTICO E
COMMERCIALE PESANTE



**ROVERE
BEIGE
MOUNTAIN**

D4728

STRIP 1
DOGA 12 x 188 x 1845 mm
SCATOLA 4 doghe / 1,387 m²
PALLET 56 scatole / 77,697 m²



**ROVERE
BIANCO**

D2800

STRIP 1
DOGA 12 x 188 x 1845 mm
SCATOLA 4 doghe / 1,387 m²
PALLET 56 scatole / 77,697 m²



**ROVERE
GRIGIO
MAKRO**

D4793

STRIP 1
DOGA 12 x 188 x 1845 mm
SCATOLA 4 doghe / 1,387 m²
PALLET 56 scatole / 77,697 m²





PAVIMENTO LAMINATO MAMMUT

12
mm



**ROVERE
BEIGE**
D3081

STRIP 1
DOGA 12 x 188 x 1845 mm
SCATOLA 4 doghe / 1,387 m²
PALLET 56 scatole / 77,697 m²



**ROVERE
NATURALE**
D4794

STRIP 1
DOGA 12 x 188 x 1845 mm
SCATOLA 4 doghe / 1,387 m²
PALLET 56 scatole / 77,697 m²



**ROVERE
BRUNO**
D4791

STRIP 1
DOGA 12 x 188 x 1845 mm
SCATOLA 4 doghe / 1,387 m²
PALLET 56 scatole / 77,697 m²





PAVIMENTO LAMINATO ROBUSTO

12
mm



**ROVERE
BERLINO**

D4779

STRIP 1
DOGA 12 x 188 x 1375 mm
SCATOLA 5 doghe / 1,293 m²
PALLET 56 scatole / 72,380 m²



**ROVERE
GHIACCIO**

D3181

STRIP 1
DOGA 12 x 188 x 1375 mm
SCATOLA 5 doghe / 1,293 m²
PALLET 56 scatole / 72,380 m²





PAVIMENTO LAMINATO ROBUSTO

12
mm



**ROVERE
PHALSBURG**
D3073

STRIP 1
DOGA 12 x 188 x 1375 mm
SCATOLA 5 doghe / 1,293 m²
PALLET 56 scatole / 72,380 m²



**ROVERE
SAVERNE**
D3074

STRIP 1
DOGA 12 x 188 x 1375 mm
SCATOLA 5 doghe / 1,293 m²
PALLET 56 scatole / 72,380 m²



**ROVERE
ANTICO**
D3570

STRIP 1
DOGA 12 x 188 x 1375 mm
SCATOLA 5 doghe / 1,293 m²
PALLET 56 scatole / 72,380 m²





PAVIMENTO LAMINATO CHALET

10
mm



AC5
USO DOMESTICO E
COMMERCIALE PESANTE



**CASTAGNO
BEIGE**

M1002

STRIP 1
DOGA 10 x 193 x 1380 mm
SCATOLA 6 doghe / 1,598 m²
PALLET 56 scatole / 89,490 m²



**CASTAGNO
CHIARO**

M1008

STRIP 1
DOGA 10 x 193 x 1380 mm
SCATOLA 6 doghe / 1,598 m²
PALLET 56 scatole / 89,490 m²



**CASTAGNO
SCURO**

M1005

STRIP 1
DOGA 10 x 193 x 1380 mm
SCATOLA 6 doghe / 1,598 m²
PALLET 56 scatole / 89,490 m²





PAVIMENTO LAMINATO AMAZONE

10
mm



ROVERE
D3668AM10

STRIP 1
DOGA 10 x 157 x 1380 mm
SCATOLA 6 doghe / 1,300 m²
PALLET 40 scatole / 52,000 m²



**ROVERE
BEIGE
TIMELESS**
D3597

STRIP 1
DOGA 10 x 157 x 1380 mm
SCATOLA 6 doghe / 1,300 m²
PALLET 40 scatole / 52,000 m²



**ROVERE
BIANCO
PRESTIGE**
D3239AM10

STRIP 1
DOGA 10 x 157 x 1380 mm
SCATOLA 6 doghe / 1,300 m²
PALLET 40 scatole / 52,000 m²



**ROVERE
ANTICO
GRIGIO**
D3572AM10

STRIP 1
DOGA 10 x 157 x 1380 mm
SCATOLA 6 doghe / 1,300 m²
PALLET 40 scatole / 52,000 m²





PAVIMENTO LAMINATO ALPEN LIBERTY AQUASTOP

8
mm


AC5
USO DOMESTICO E
COMMERCIALE PESANTE



#liberidifare

VIA LIBERA AL PAVIMENTO LAMINATO ANCHE IN BAGNO

Il nuovo pavimento Alpen Liberty Aquastop apre finalmente le porte del bagno e della cucina al laminato. Questa speciale caratteristica, infatti, permette al pavimento di resistere 1 fino a 24 ore, senza dilatazione al contatto con l'acqua.



**ROVERE
GRIGIO
NEW YORK**

D8014LY8

STRIP 1
DOGA 8 x 191 x 1380 mm
SCATOLA 8 doghe / 2,109 m²
PALLET 56 scatole / 118,083 m²



**ROVERE
CHIARO
SANTIAGO**

D4491LY8


STRIP 1
DOGA 8 x 191 x 1380 mm
SCATOLA 8 doghe / 2,109 m²
PALLET 56 scatole / 118,083 m²



**ROVERE
LUCERNA**

D3784LY8

STRIP 1
DOGA 8 x 191 x 1380 mm
SCATOLA 8 doghe / 2,109 m²
PALLET 56 scatole / 118,083 m²

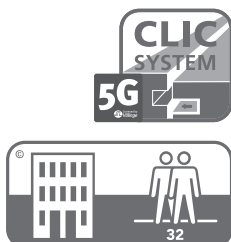




PAVIMENTO LAMINATO EXQUISIT

8
mm

AC4
USO DOMESTICO E
COMMERCIALE MODERATO



**ROVERE
SBIANCATO**
D3223

STRIP 1
DOGA 8 x 193 x 1380 mm
SCATOLA 8 doghe / 2,131 m²
PALLET 56 scatole / 119,320 m²



**TEAK
BEIGE**
D3241

STRIP 1
DOGA 8 x 193 x 1380 mm
SCATOLA 8 doghe / 2,131 m²
PALLET 56 scatole / 119,320 m²



**ROVERE
MEDIO
STIRLING**
D2805

STRIP 1
DOGA 8 x 193 x 1380 mm
SCATOLA 8 doghe / 2,131 m²
PALLET 56 scatole / 119,320 m²

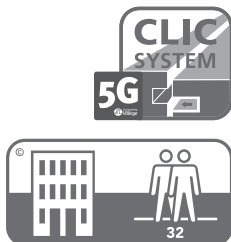




PAVIMENTO LAMINATO EXQUISIT

8
mm

AC4
USO DOMESTICO E
COMMERCIALE MODERATO



**ROVERE
PRESTIGE**

D4166

STRIP 1
DOGA 8 x 193 x 1380 mm
SCATOLA 8 doghe / 2,131 m²
PALLET 56 scatole / 119,320 m²



**TEAK
GRIGIO
RUSTICO**

D3242

STRIP 1
DOGA 8 x 193 x 1380 mm
SCATOLA 8 doghe / 2,131 m²
PALLET 56 scatole / 119,320 m²



**ROVERE
GRIGIO
STIRLING**

D2804

STRIP 1
DOGA 8 x 193 x 1380 mm
SCATOLA 8 doghe / 2,131 m²
PALLET 56 scatole / 119,320 m²

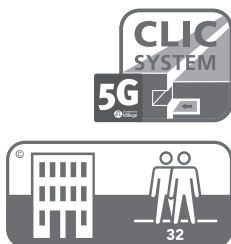




PAVIMENTO LAMINATO DYNAMIC

8
mm

AC4
USO DOMESTICO E
COMMERCIALE MODERATO



**FRASSINO
STOCKHOLM**

D3007

STRIP 2
DOGA 8 x 193 x 1380 mm
SCATOLA 8 doghe / 2,131 m²
PALLET 56 scatole / 119,320 m²



**ROVERE
CLOUD**

D3066

STRIP 3
DOGA 8 x 193 x 1380 mm
SCATOLA 8 doghe / 2,131 m²
PALLET 56 scatole / 119,320 m²



**ROVERE
BEIGE
HACIENDA**

D2957

STRIP 1
DOGA 8 x 193 x 1380 mm
SCATOLA 8 doghe / 2,131 m²
PALLET 56 scatole / 119,320 m²

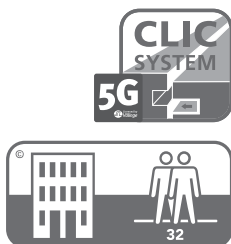




PAVIMENTO LAMINATO DYNAMIC

8
mm

AC4
USO DOMESTICO E
COMMERCIALE MODERATO



**PINO
GRIGIO
RUSTICO**

D4163

STRIP 1
DOGA 8 x 193 x 1380 mm
SCATOLA 8 doghe / 2,131 m²
PALLET 56 scatole / 119,320 m²



**NOCE
PALAZZO**

D4757

STRIP 1
DOGA 8 x 193 x 1380 mm
SCATOLA 8 doghe / 2,131 m²
PALLET 56 scatole / 119,320 m²



**TEAK
ROSSO
BORNEO**

D2986

STRIP 1
DOGA 8 x 193 x 1380 mm
SCATOLA 8 doghe / 2,131 m²
PALLET 56 scatole / 119,320 m²



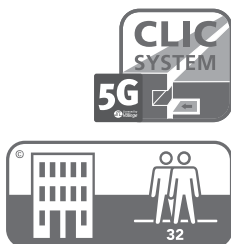
I PAVIMENTI LAMINATO



PAVIMENTO LAMINATO ADVANCED

8
mm

AC4
USO DOMESTICO E
COMMERCIALE MODERATO



**ROVERE
BIANCO
TREND**

D3201A8

STRIP 1
DOGA 8 x 193 x 1380 mm
SCATOLA 8 doghe / 2,131 m²
PALLET 56 scatole / 119,320 m²



**ROVERE
CHIARO
TREND**

D3128A8

STRIP 1
DOGA 8 x 193 x 1380 mm
SCATOLA 8 doghe / 2,131 m²
PALLET 56 scatole / 119,320 m²



**ROVERE
GRIGIO
CENTURY**

D4175A8

STRIP 1
DOGA 8 x 193 x 1380 mm
SCATOLA 8 doghe / 2,131 m²
PALLET 56 scatole / 119,320 m²



**ROVERE
SCURO
MILLENNIUM**

D3531A8

STRIP 1
DOGA 8 x 193 x 1380 mm
SCATOLA 8 doghe / 2,131 m²
PALLET 56 scatole / 119,320 m²





PAVIMENTO LAMINATO CATWALK

8
mm



AC4
USO DOMESTICO E
COMMERCIALE MODERATO



**ROVERE
BEIGE
CENTURY**
D4176C8

STRIP 1
DOGA 8 x 193 x 1376 mm
SCATOLA 8 doghe / 2,125 m²
PALLET 56 scatole / 118,974 m²



**ROVERE
NATURALE
INVERNO**
D5261C8

STRIP 2
DOGA 8 x 193 x 1376 mm
SCATOLA 8 doghe / 2,125 m²
PALLET 56 scatole / 118,974 m²



**ROVERE
ESTATE**
D3901C8

STRIP 1
DOGA 8 x 193 x 1376 mm
SCATOLA 8 doghe / 2,125 m²
PALLET 56 scatole / 118,974 m²



**ROVERE
GRIGIO
MISSOURI**
D4956C8

STRIP 1
DOGA 8 x 193 x 1376 mm
SCATOLA 8 doghe / 2,125 m²
PALLET 56 scatole / 118,974 m²





PAVIMENTO LAMINATO STANDARD

7
mm



AC3
USO DOMESTICO E
COMMERCIALE LEGGERO



**ROVERE
GHIACCIO
WHITE**

D2951S7

STRIP 1
DOGA 7 x 193 x 1376 mm
SCATOLA 9 doghe / 2,390 m²
PALLET 56 scatole / 133,846 m²



**ROVERE
BEIGE
NIAGARA**

D3126

STRIP 1
DOGA 7 x 193 x 1376 mm
SCATOLA 9 doghe / 2,390 m²
PALLET 56 scatole / 133,846 m²



**ROVERE
MILLENIUM**

D3530S7

STRIP 1
DOGA 7 x 193 x 1376 mm
SCATOLA 9 doghe / 2,390 m²
PALLET 56 scatole / 133,846 m²



**ROVERE
INVERNO**

D5263S7

STRIP 2
DOGA 7 x 193 x 1376 mm
SCATOLA 9 doghe / 2,390 m²
PALLET 56 scatole / 133,846 m²





PAVIMENTO LAMINATO STANDARD

7
mm



AC3
USO DOMESTICO E
COMMERCIALE LEGGERO



**ROVERE
NATURALE
INVERNO**

D5261S7

STRIP 2
DOGA 7 x 193 x 1376 mm
SCATOLA 9 doghe / 2,390 m²
PALLET 56 scatole / 133,846 m²



**NOCE
TICINO**

D1440S7

STRIP 3
DOGA 7 x 193 x 1376 mm
SCATOLA 9 doghe / 2,390 m²
PALLET 56 scatole / 133,846 m²



**ROVERE
GRIGIO
INVERNO**

D5262S7

STRIP 2
DOGA 7 x 193 x 1376 mm
SCATOLA 9 doghe / 2,390 m²
PALLET 56 scatole / 133,846 m²





PAVIMENTO LAMINATO BASIC

6
mm



AC3
USO DOMESTICO



#liberidifare

LASCIATI ISPIRARE

#KIMONOPAVIMENTO



**ROVERE
RUSTICO**

D742

STRIP 1

DOGA 6 x 193 x 1376 mm

SCATOLA 11 doghe / 2,921 m²

PALLET 56 scatole / 163,590 m²



**ROVERE
BEIGE
PRIMAVERA**

D4950B6

STRIP 3

DOGA 6 x 193 x 1376 mm

SCATOLA 11 doghe / 2,921 m²

PALLET 56 scatole / 163,590 m²



I PAVIMENTI LAMINATO

PAVIMENTO LAMINATO ABBINAMENTI



**BATTISCOPA
SAGOMATO MDF**
PAG. 122



**BATTISCOPA
LISCIO MDF**
PAG. 124



**PROFILO
DI GIUNZIONE**
PAG. 104

HERRINGBONE**ROVERE RUSTICO
D4764HB8**

ROVERE CHIARO TREND
FN523128

ROVERE MILLENNIUM
FN3530

ROVERE NATURALE
PLDIL.RN90

**ROVERE SCURO
D4766HB8**

ROVERE SCURO
FN520036

ROVERE SCURO
FN5036

ROVERE SCURO
PLDIL.RSC90

**ROVERE BIANCO
BORDEAUX
D3516HB8**

ROVERE BIANCO TREND
FN523201

ROVERE BERLINO
FN4779

ROVERE BIANCO
PLDIL.RBI90

MAMMUT**ROVERE BIANCO
D2800**

ROVERE GRIGIO
FN520034

ROVERE GRIGIO
FN5034

ROVERE BIANCO
PLDIL.RBI90

**ROVERE BEIGE
D3081**

ROVERE BEIGE
FN520028

ROVERE BEIGE FN5028

ROVERE SBIANCATO
PLDIL.RS90

**ROVERE BRUNO
D4791**

ROVERE SCURO
FN520036

ROVERE SCURO
FN5036

ROVERE SCURO
PLDIL.RSC90

**ROVERE GRIGIO
MAKRO
D4793**

ROVERE GRIGIO
FN520034

ROVERE GRIGIO
FN5034

ROVERE BIANCO
PLDIL.RBI90

**ROVERE NATURALE
D4794**

ROVERE
FN520013

ROVERE MILLENNIUM
FN3530

**ROVERE BEIGE
MOUNTAIN
D4728**

ROVERE SBIANCATO
FN520030

ROVERE BEIGE
FN5028

ROVERE BEIGE
PLDIL.RBG90

ROBUSTO**ROVERE
PHALSBURG
D3073**

ROVERE BEIGE
FN520028

ROVERE BEIGE
FN5028

ROVERE NATURALE
PLDIL.RN90

**ROVERE SAVERNE
D3074**

ROVERE SCURO
FN520036

ROVERE SCURO
FN5036

ROVERE SCURO
PLDIL.RSC90

**ROVERE GHIACCIO
D3181**

ROVERE GRIGIO
FN520034

ROVERE GRIGIO
FN5034

ROVERE BIANCO
PLDIL.RBI90

**ROVERE ANTICO
D3570**

ROVERE SCURO
FN520036

ROVERE SCURO
FN5036

ROVERE MIELE
PLDIL.RM90

**ROVERE BERLINO
D4779**

ROVERE GRIGIO
FN520034

ROVERE BERLINO
FN4779

ROVERE BIANCO
PLDIL.RBI90

	BATTISCOPA SAGOMATO MDF PAG. 122	BATTISCOPA LISCIO MDF PAG. 124	PROFILO DI GIUNZIONE PAG. 104
CHALET			
CASTAGNO BEIGE M1002	ROVERE BEIGE NIAGARA FN523126	ROVERE BEIGE NIAGARA FN3126	ROVERE SBIANCATO PLDIL.RS90
CASTAGNO SCURO M1005	ROVERE SCURO FN520036	ROVERE SCURO FN5036	ROVERE SCURO PLDIL.RSC90
CASTAGNO CHIARO M1008	ROVERE FN520013	ROVERE MILLENNIUM FN3530	ROVERE MIELE PLDIL.RM90
AMAZONE			
ROVERE BIANCO PRESTIGE D3239AM10	ROVERE BIANCO TREND FN523201	ROVERE GRIGIO FN5034	ROVERE SBIANCATO PLDIL.RS90
ROVERE ANTICO GRIGIO D3572AM10	ROVERE TORTORA FN520033	ROVERE BEIGE NIAGARA FN3126	ROVERE SBIANCATO PLDIL.RS90
ROVERE BEIGE TIMELESS D3597	ROVERE SBIANCATO FN520030	ROVERE BEIGE FN5028	ROVERE BEIGE PLDIL.RBG90
ROVERE D3668AM10	ROVERE CHIARO TREND FN523128	NOCE RUSTICO FN5029	ROVERE NATURALE PLDIL.RN90
AQUASTOP			
ROVERE LUCERNA D3784LY8	NOCE RUSTICO FN520029	NOCE RUSTICO FN5029	ROVERE MIELE PLDIL.RM90
ROVERE CHIARO SANTIAGO D4491LY8	ROVERE FN520013	ROVERE CHIARO TREND FN3128	ROVERE NATURALE PLDIL.RN90
ROVERE GRIGIO NEW YORK D8014LY8	ROVERE GRIGIO FN520034	ROVERE BEIGE FN5028	ROVERE GRIGIO CHIARO PLDIL.RGC90
EXQUISIT			
ROVERE GRIGIO STIRLING D2804		ROVERE GRIGIO CENTURY FN4175	ROVERE GRIGIO SCURO PLDIL.RGS90
ROVERE MEDIO STIRLING D2805	ROVERE CHIARO TREND FN523128	ROVERE MILLENNIUM FN3530	ROVERE MIELE PLDIL.RM90
ROVERE SBIANCATO D3223	ROVERE GRIGIO FN520034	ROVERE GRIGIO FN5034	ROVERE BIANCO PLDIL.RBI90
TEAK BEIGE D3241	ROVERE SBIANCATO FN520030	ROVERE BEIGE NIAGARA FN3126	ROVERE BEIGE PLDIL.RBG90
TEAK GRIGIO RUSTICO D3242	ROVERE BEIGE NIAGARA FN523126	ROVERE SCURO FN5036	ROVERE SBIANCATO PLDIL.RS90
ROVERE PRESTIGE D4166	ROVERE CHIARO TREND FN523128	ROVERE CHIARO TREND FN3128	ROVERE MIELE PLDIL.RM90

PAVIMENTO LAMINATO ABBINAMENTI



**BATTISCOPA
SAGOMATO MDF**
PAG. 122



**BATTISCOPA
LISCIO MDF**
PAG. 124



**PROFILO
DI GIUNZIONE**
PAG. 104

DYNAMIC

**ROVERE
BEIGE HACIENDA
D2957**

ROVERE BEIGE
FN520028

ROVERE BEIGE
FN5028

ROVERE BEIGE
PLDIL.RBG90

**TEAK
ROSSO BORNEO
D2986**

MERBAU
FN520020

**FRASSINO
STOCKHOLM
D3007**

ROVERE SBIANCATO
FN520030

ROVERE BEIGE NIAGARA
FN3126

ROVERE SBIANCATO
PLDIL.RS90

**ROVERE
CLOUD
D3066**

ROVERE SBIANCATO
FN520030

ROVERE BEIGE NIAGARA
FN3126

ROVERE SBIANCATO
PLDIL.RS90

**PINO
GRIGIO RUSTICO
D4163**

ROVERE TORTORA
FN520033

ROVERE GRIGIO CENTURY
FN4175

ROVERE GRIGIO SCURO
PLDIL.RGS90

**NOCE
PALAZZO
D4757**

ROVERE SCURO
FN520036

ROVERE SCURO
FN5036

ROVERE SCURO
PLDIL.RSC90

ADVANCED

**ROVERE
CHIARO TREND
D3128A8**

ROVERE CHIARO TREND
FN523128

ROVERE CHIARO TREND
FN3128

ROVERE NATURALE
PLDIL.RN90

**ROVERE
BIANCO TREND
D3201A8**

ROVERE BIANCO TREND
FN523201

ROVERE BIANCO TREND
FN3201

ROVERE BIANCO
PLDIL.RBI90

**ROVERE SCURO
MILLENNIUM
D3531A8**

ROVERE SCURO
FN520036

ROVERE SCURO
FN5036

ROVERE SCURO
PLDIL.RSC90

**ROVERE
GRIGIO CENTURY
D4175A8**

ROVERE TORTORA
FN520033

ROVERE GRIGIO CENTURY
FN4175

ROVERE GRIGIO SCURO
PLDIL.RGS90

CATWALK

**ROVERE NATURALE
INVERNO
D5261C8**

ROVERE BEIGE
FN520028

ROVERE MILLENNIUM
FN3530

ROVERE BEIGE
PLDIL.RBG90

**ROVERE
BEIGE CENTURY
D4176C8**

ROVERE CHIARO TREND
FN523128

ROVERE CHIARO TREND
FN3128

ROVERE NATURALE
PLDIL.RN90

**ROVERE
ESTATE
D3901C8**

NOCE RUSTICO
FN520029

NOCE RUSTICO
FN5029

ROVERE MIELE
PLDIL.RM90

**ROVERE
GRIGIO MISSOURI
D4956C8**

ROVERE GRIGIO
FN520034

ROVERE GRIGIO
FN5034

ROVERE GRIGIO CHIARO
PLDIL.RGC90

	BATTISCOPA SAGOMATO MDF PAG. 122	BATTISCOPA LISCIO MDF PAG. 124	PROFILO DI GIUNZIONE PAG. 104
STANDARD			
ROVERE BEIGE NIAGARA D3126	ROVERE BEIGE NIAGARA FN523126	ROVERE BEIGE NIAGARA FN3126	ROVERE SBIANCATO PLDIL.RS90
ROVERE MILLENNIUM D3530S7	ROVERE FN520013	ROVERE MILLENNIUM FN3530	ROVERE NATURALE PLDIL.RN90
NOCE TICINO D1440S7	NOCE RUSTICO FN520029	NOCE RUSTICO FN5029	ROVERE MIELE PLDIL.RM90
ROVERE GHIACCIO WHITE D2951S7	ROVERE BIANCO TREND FN523201	ROVERE BIANCO TREND FN3201	ROVERE BIANCO PLDIL.RBI90
ROVERE NATURALE INVERNO D5261S7	ROVERE BEIGE FN520028	ROVERE MILLENNIUM FN3530	ROVERE BEIGE PLDIL.RBG90
ROVERE GRIGIO INVERNO D5262S7	ROVERE GRIGIO FN520034	ROVERE GRIGIO FN5034	ROVERE GRIGIO CHIARO PLDIL.RGC90
ROVERE INVERNO D5263S7	ROVERE CHIARO TREND FN523128	ROVERE MILLENNIUM FN3530	ROVERE MIELE PLDIL.RM90
BASIC			
ROVERE BEIGE PRIMAVERA D4950B6	ROVERE BEIGE NIAGARA FN523126	ROVERE BEIGE NIAGARA FN3126	ROVERE SBIANCATO PLDIL.RS90
ROVERE RUSTICO D742	NOCE FN520014	NOCE RUSTICO FN5029	ROVERE MIELE PLDIL.RM90



Liberi di fare una stanza straordinaria.



PAVIMENTO VINILICO SPC

CARATTERISTICHE



ANTISTATICO



ANTISCIVOLO



STABILITÀ DIMENSIONALE



NON ALTERA
IL COLORE NEL TEMPO



100% WATERPROOF



SI TAGLIA CON UN CUTTER



RESISTENTE
ALLA PROPAGAZIONE DEL FUOCO



SILENZIOSO



ADATTO ANCHE A BAGNO E CUCINA



UTILIZZABILE ANCHE CON
RISCALDAMENTO A PAVIMENTO




CONFORME AI REQUISITI
EUROPEI PER
L'EMISSIONE
DI GAS VOLATILI

I PAVIMENTI VINILICO SPC



PAVIMENTO VINILICO SPC INFORMAZIONI TECNICHE



LEGENDA



CLIC EXPRESS SYSTEM
AD INCASTRO RAPIDO, PER UNA POSA
SEMPLIFICATA DOGA PER DOGA,
ANCHE DA SOLI



INCASTRO CLICK
SISTEMA AD INCASTRO
PER UNA POSA STRISCIA PER STRISCIA



TAPPETINO
FONOASSORBENTE 1MM
ALTA DENSITÀ



TAPPETINO 1 MM SUGHERO

#liberidifare

IL PAVIMENTO CLIC DI NUOVA GENERAZIONE

Facile da posare, resistente, sottilissimo, impermeabile* e bello da vedere.

Il segreto del nuovo pavimento SPC risiede nel suo nome: Stone Polymer Composite, una speciale composizione a base di polimeri plastici e materiali inerti, che dona allo stesso tempo rigidità, alta resistenza al calore e una incredibile stabilità. Il tutto in un prodotto senza sostanze nocive e senza emissione di formaldeide, del tutto ecofriendly. Proprio queste sue caratteristiche uniche lo rendono la soluzione ideale anche per i climi più caldi, vero tallone d'Achille degli altri pavimenti vinilici.

*Per una posa nei bagni più sicura e protetta da infiltrazioni di acqua è consigliato utilizzare l'accessorio Acqua Stop Sigillante di pag. 132, per la finitura dei battiscopa.



PAVIMENTO VINILICO SPC GRANDE

5,5
mm

DOGHE 4,5 MM
+ TAPPETINO 1 MM



AC5
USO DOMESTICO E
COMMERCIALE PESANTE



**ROVERE
SBIANCATO
OXFORD**

FUTGRA1157

DOGA 5,5 x 229 x 1830 mm
SCATOLA 6 doghe / 2,514 m²
PALLET 44 scatole / 110,634 m²

FUTGRA1157
3 830071 276274



**ROVERE
SCURO
CAMBRIDGE**

FUTGRA1156

DOGA 5,5 x 229 x 1830 mm
SCATOLA 6 doghe / 2,514 m²
PALLET 44 scatole / 110,634 m²

FUTGRA1156
3 830071 276021



I PAVIMENTI VINILICO SPC



PAVIMENTO VINILICO SPC ROBUST

DOGHE 4 MM
+ TAPPETINO 1 MM



AC5
USO DOMESTICO E
COMMERCIALE PESANTE



**ROVERE
BIANCO
DAVOS**

FUTROB1107

DOGA 5 x 180 x 1220 mm
SCATOLA 10 doghe / 2,196 m²
PALLET 44 scatole / 96,624 m²



**ROVERE
GRIGIO
CHIARO
HELSINKI**

FUTROB1108

DOGA 5 x 180 x 1220 mm
SCATOLA 10 doghe / 2,196 m²
PALLET 44 scatole / 96,624 m²



**ROVERE
SCURO
LUZERN**

FUTROB1112

DOGA 5 x 180 x 1220 mm
SCATOLA 10 doghe / 2,196 m²
PALLET 44 scatole / 96,624 m²



**ROVERE
GRIGIO
MONTANA**

FUTROB1122

DOGA 5 x 180 x 1220 mm
SCATOLA 10 doghe / 2,196 m²
PALLET 44 scatole / 96,624 m²





PAVIMENTO VINILICO SPC ROBUST

DOGHE 4 MM
+ TAPPETINO 1 MM

5
mm



AC5
USO DOMESTICO E
COMMERCIALE PESANTE



**ROVERE
NATURALE
ARIZONA**

FUTROB1123

DOGA 5 x 180 x 1220 mm
SCATOLA 10 doghe / 2,196 m²
PALLET 44 scatole / 96,624 m²

FUTROB1123
3 830071 271033



**ROVERE
DECAPATO
GRENOBLE**

FUTROB1135

DOGA 5 x 180 x 1220 mm
SCATOLA 10 doghe / 2,196 m²
PALLET 44 scatole / 96,624 m²

FUTROB1135
3 830071 273839



**ROVERE
TORTORA
LIMOGES**

FUTROB1149

DOGA 5 x 180 x 1220 mm
SCATOLA 10 doghe / 2,196 m²
PALLET 44 scatole / 96,624 m²

FUTROB1149
3 830071 273846





PAVIMENTO VINILICO SPC ROBUST

DOGHE 4,5 MM
+ TAPPETINO 1 MM

5,5
mm



AC5
USO DOMESTICO E
COMMERCIALE PESANTE



**PIETRA
GRIGIO
CARDIFF**

FUTROB11161

DOGA 5,5 x 457 x 914 mm
SCATOLA 6 doghe / 2,506 m²
PALLET 32 scatole / 80,198 m²

FUTROB11161
 3 830071 274225





PAVIMENTO VINILICO SPC COMBO PLUS

DOGHE 4 MM
+ TAPPETINO 1 MM



AC4
USO DOMESTICO E
COMMERCIALE MODERATO



**ROVERE
BEIGE
TOSCANA**

FUTCOP1081

DOGA 5 x 182 x 1221 mm
SCATOLA 8 doghe / 1,778 m²
PALLET 48 scatole / 85,344 m²



**ROVERE
NATURALE
VENETO**

FUTCOP1151

DOGA 5 x 182 x 1221 mm
SCATOLA 8 doghe / 1,778 m²
PALLET 48 scatole / 85,344 m²



**ROVERE
GHIACCIO
TRENTINO**

FUTCOP1152

DOGA 5 x 182 x 1221 mm
SCATOLA 8 doghe / 1,778 m²
PALLET 48 scatole / 85,344 m²





PAVIMENTO VINILICO SPC COMBO PLUS

5
mm

DOGHE 4 MM
+ TAPPETINO 1 MM



AC5
USO DOMESTICO E
COMMERCIALE PESANTE



#liberidifare

LASCIATI ISPIRARE

#KIMONOPAVIMENTO



**ROVERE
DECAPATO
EMILIA**

FUTCOP1153

DOGA 5 x 182 x 1221 mm
SCATOLA 8 doghe / 1,778 m²
PALLET 48 scatole / 85,344 m²

FUTCOP1153
3 830071 274171



**ROVERE
SCURO
SICILIA**

FUTCOP1154

DOGA 5 x 182 x 1221 mm
SCATOLA 8 doghe / 1,778 m²
PALLET 48 scatole / 85,344 m²

FUTCOP1154
3 830071 274188



I PAVIMENTI VINILICO SPC



PAVIMENTO VINILICO SPC LIGHT

DOGHE 3,5 MM
+ TAPPETINO 1 MM

4,5
mm



AC3
USO DOMESTICO E
COMMERCIALE LEGGERO



**ROVERE
ARAGON**

FUTLIG1118

DOGA 4,5 x 179 x 1220 mm
SCATOLA 10 doghe / 2,184 m²
PALLET 44 scatole / 96,096 m²

FUTLIG1118
3 830071 271125



**ROVERE
GRIGIO
NIMES**

FUTLIG1119

DOGA 4,5 x 179 x 1220 mm
SCATOLA 10 doghe / 2,184 m²
PALLET 44 scatole / 96,096 m²

FUTLIG1119
3 830071 271132



**ROVERE
BIANCO
AVIGNON**

FUTLIG1132

DOGA 4,5 x 179 x 1220 mm
SCATOLA 10 doghe / 2,184 m²
PALLET 44 scatole / 96,096 m²

FUTLIG1132
3 830071 273525





PAVIMENTO VINILICO SPC LIGHT

DOGHE 3,5 MM
+ TAPPETINO 1 MM

4,5
mm



AC3
USO DOMESTICO E
COMMERCIALE LEGGERO



**ROVERE
RUSTICO
TOULOUSE**

FUTLIG1134

DOGA 4,5 x 179 x 1220 mm
SCATOLA 10 doghe / 2,184 m²
PALLET 44 scatole / 96,096 m²

FUTLIG1134
3 830071 273549



**ROVERE
TORTORA
NANTES**

FUTLIG1155

DOGA 4,5 x 179 x 1220 mm
SCATOLA 10 doghe / 2,184 m²
PALLET 44 scatole / 96,096 m²


FUTLIG1155
3 830071 274362



PAVIMENTO VINILICO SPC ABBINAMENTI

		 BATTISCOPA SQUADRATO PVC PAG. 159	 PROFILO DI GIUNZIONE PAG. 108
GRANDE			
ROVERE SBIANCATO OXFORD	FUTGRA1157	ROVERE CREMA BTSQPVC1081	ROVERE BIANCO PSDIL.RBI90
ROVERE SCURO CAMBRIDGE	FUTGRA1156	ROVERE CIOCCOLATO BTSQPVC1112	ROVERE SCURO PSDIL.RSC90
ROBUST			
ROVERE BIANCO DAVOS	FUTROB1107	ROVERE NEVE BTSQPVC1080	ROVERE BIANCO PSDIL.RBI90
ROVERE GRIGIO CHIARO HELSINKI	FUTROB1108	ROVERE NEVE BTSQPVC1080	ROVERE BIANCO PSDIL.RBI90
ROVERE SCURO LUZERN	FUTROB1112	ROVERE CIOCCOLATO BTSQPVC1112	ROVERE SCURO PSDIL.RSC90
ROVERE GRIGIO MONTANA	FUTROB1122	ROVERE FUMO BTSQPVC1130	ROVERE GRIGIO PSDIL.RG90
ROVERE NATURALE ARIZONA	FUTROB1123	ROVERE CURRY BTSQPVC1135	ROVERE NATURALE PSDIL.RN90
ROVERE DECAPATO GRENOBLE	FUTROB1135	ROVERE ALBICOCCA BTSQPVC1084	ROVERE MIELE PSDIL.RM90
ROVERE TORTORA LIMOGES	FUTROB1149	ROVERE FUMO BTSQPVC1130	ROVERE BIANCO PSDIL.RBI90
COMBO PLUS			
ROVERE BEIGE TOSCANA	FUTCOP1081	ROVERE CREMA BTSQPVC1081	ROVERE BIANCO PSDIL.RBI90
ROVERE NATURALE VENETO	FUTCOP1151	ROVERE ALBICOCCA BTSQPVC1084	ROVERE MIELE PSDIL.RM90
ROVERE GHIACCIO TRENTINO	FUTCOP1152	ROVERE NEVE BTSQPVC1080	ROVERE BIANCO PSDIL.RBI90
ROVERE DECAPATO EMILIA	FUTCOP1153	ROVERE ALBICOCCA BTSQPVC1084	ROVERE MIELE PSDIL.RM90
ROVERE SCURO SICILIA	FUTCOP1154	ROVERE CIOCCOLATO BTSQPVC1112	ROVERE SCURO PSDIL.RSC90
LIGHT			
ROVERE ARAGON	FUTLIG1118	ROVERE ALBICOCCA BTSQPVC1084	ROVERE MIELE PSDIL.RM90
ROVERE GRIGIO NIMES	FUTLIG1119	ROVERE CREMA BTSQPVC1081	ROVERE BIANCO PSDIL.RBI90
ROVERE BIANCO AVIGNON	FUTLIG1132	ROVERE NEVE BTSQPVC1080	ROVERE BIANCO PSDIL.RBI90
ROVERE RUSTICO TOULOUSE	FUTLIG1134	ROVERE ALBICOCCA BTSQPVC1084	ROVERE MIELE PSDIL.RM90
ROVERE TORTORA NANTES	FUTLIG1155	ROVERE CREMA BTSQPVC1081	ROVERE BIANCO PSDIL.RBI90







Liberi di fare per bene.



KIMLAY TAPPETINI SOTTOPAVIMENTO



LIVELLAMENTO DELLE IRREGOLARITÀ
DEL SOTTOFONDO DA 0,5 MM A 4
MM COME INDICATO



RESISTENTE AI CARICHI



INSONORIZZAZIONE
VERSO IL BASSO



RESISTENTE ALLA
CADUTA DI OGGETTI



INSONORIZZAZIONE
VERSO L'ALTO, RIVERBERO



ANTISCIVOLO



PROTEZIONE DALL'UMIDITÀ



PELLICOLA BARRIERA A VAPORE
INTEGRATA



ISOLAMENTO
TERMICO



ADATTO A CELARE
GIUNZIONI E INCASTRI
E FISSARE STRATI ISOLANTI



INDICATO PER
RISCALDAMENTO A PAVIMENTO

TUTTI I TAPPETINI
RISPETTANO LA NORMA EN16354

KIMLAY TAPPETINI SOTTOPAVIMENTO



BASIC
IDEALE PER
RISCALDAMENTO
A PAVIMENTO

SPESSORE 1,6 mm
DIMENSIONI 1000 x 20000 mm
SUPERFICIE 20 m²
MATERIALE POLISTIRENE
ESTRUSO
NORMA EN16354

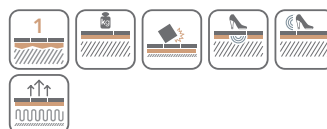
TAP22
4 002245 707030



XPS 2,2
OTTIMA
RESISTENZA
AI CARICHI

SPESSORE 2,2 mm
DIMENSIONI 1250 x 12000 mm
SUPERFICIE 15 m²
MATERIALE POLISTIRENE ESTRUSO
NORMA EN16354

TAP26
4 002245 706767



Adatto a riscaldamento a pavimento
fino a spessore 10 mm per laminato,
12 mm per verolegno



XPS 3
PERFETTO PER
INSONORIZZARE

SPESSORE 3 mm
DIMENSIONI 1250 x 8500 mm
SUPERFICIE 10,63 m²
MATERIALE POLISTIRENE
ESTRUSO
NORMA EN16354

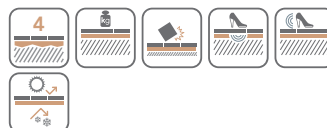
TAP28
4 002245 706880



XPS 5
OTTIMO
LIVELLAMENTO
DELLE IRREGOLARI-
TÀ E ISOLAMENTO
TERMICO

SPESSORE 5,0 mm
DIMENSIONI 800 x 6250 mm
SUPERFICIE 5 m²
MATERIALE POLISTIRENE
ESTRUSO
NORMA EN16354

TAP32
4 002245 706507



KIMLAY TAPPETINI SOTTOPAVIMENTO



AQUASTOP

IDEALE PER
AMBIENTI UMIDI

SPESSORE 1,6 mm
DIMENSIONI 1200 x 15000 mm
SUPERFICIE 18 m²
MATERIALE POLISTIRENE
ESPANSO
NORMA EN16354



GRIP

ANTISCIVOLO
SPECIFICO
PER PAVIMENTI
VINILICI

SPESSORE 1,4 mm
DIMENSIONI 1000 x 1000 mm
SUPERFICIE 10 m²
MATERIALE POLIURETANO



SUGHERO

PERFETTO PER
RISCALDAMENTO A
PAVIMENTO


SPESSORE 2 mm
DIMENSIONI 1000 x 20000 mm
SUPERFICIE 10 m²
MATERIALE SUGHERO





SUPPORTO MULTIUSO


SPESSORE 2 mm
DIMENSIONI 1000 x 25000 mm
SUPERFICIE 25 m²
MATERIALE POLIETILENE A BASSA
DENSITÀ (LDPE)



BARRIERA VAPORE AQUASTOP

PROTEZIONE
CONTRO L'UMIDITÀ

SPESSORE 2 mm
DIMENSIONI 1000 x 26000 mm
SUPERFICIE 26 m²
MATERIALE BOPP + TESSUTO
NON TESSUTO



ALU TAPE

NASTRO ISOLANTE
IN ALLUMINIO

DIMENSIONI 50 x 50000 mm
SUPERFICIE 2,5 m²
MATERIALE ALLUMINIO



KIMLINE PROFILI DI FINITURA PER PAVIMENTI VEROLEGNO E LAMINATO

GIUNTO DI DILATAZIONE

MATERIALE

PROFILO IN ALLUMINIO
RIVESTITO IN CARTA CON
TRATTAMENTO AD ALTA
RESISTENZA ALL'ABRASIONE
ALLUMINIO ANODIZZATO PER
ARGENTO E BRONZO

ETICHETTATURA

PREVISTA CON
CODICE EAN

AC4
USO DOMESTICO E
COMMERCIALE MODERATO



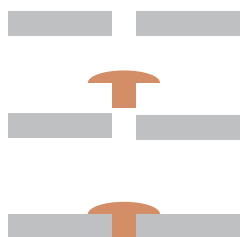
#liberidifare

UN ALLEATO PER LE GRANDI SUPERFICI.

Un unico pavimento? O pavimenti diversi?
Nessun problema con il profilo di giunzione
che permette di coprire lo spazio di
dilatazione in caso di grandi superfici o tra
superfici di tipo diverso. Un incastro perfetto
disponibile in 10 differenti decorativi per
adattarsi a tutti i pavimenti.

Scegliere il corretto accessorio di fissaggio.
Misurare lo spessore della doga (tappetino
incluso)

- GIALLO da 6 a 9 mm
- VERDE da 9 a 12 mm
- BLU da 12 a 15 mm



ISTRUZIONI



KIMLINE PROFILI DI FINITURA PER PAVIMENTI VEROLEGNO E LAMINATO

		900	2700
	ARGENTO	38 x 8 x 900 mm PLDIL.AG90  8 011357 068188	38 x 8 x 2700 mm PLDIL.AG270  8 011357 068287
	BRONZO	38 x 8 x 900 mm PLDIL.BR90  8 011357 068195	38 x 8 x 2700 mm PLDIL.BR270  8 011357 068294
	ROVERE BEIGE	38 x 8 x 900 mm PLDIL.RBG90  8 011357 068218	
	ROVERE BIANCO	38 x 8 x 900 mm PLDIL.RBI90  8 011357 068249	
	ROVERE GRIGIO CHIARO	38 x 8 x 900 mm PLDIL.RGC90  8 011357 068225	
	ROVERE GRIGIO SCURO	38 x 8 x 900 mm PLDIL.RGS90  8 011357 068232	
	ROVERE MIELE	38 x 8 x 900 mm PLDIL.RM90  8 011357 068263	
	ROVERE NATURALE	38 x 8 x 900 mm PLDIL.RN90  8 011357 068201	
	ROVERE SBIANCATO	38 x 8 x 900 mm PLDIL.RS90  8 011357 068256	
	ROVERE SCURO	38 x 8 x 900 mm PLDIL.RSC90  8 011357 068270	

KIMLINE PROFILI DI FINITURA PER PAVIMENTI VEROLEGNO E LAMINATO

SOGLIA DI DISLIVELLO

MATERIALE
PROFILO IN ALLUMINIO
ANODIZZATO

ETICHETTATURA
PREVISTA CON
CODICE EAN

AC4
USO DOMESTICO E
COMMERCIALE MODERATO



900

2700




ARGENTO

6-9

9-12

12-15



BRONZO

6-9

9-12

12-15

38 x 8 x 900 mm
PLSOG6.AG90
8 011357 067235

38 x 8 x 2700 mm
PLSOG6.AG270
8 011357 068553

45 x 12 x 900 mm
PLSOG9.AG90
8 011357 067242

45 x 12 x 2700 mm
PLSOG9.AG270
8 011357 068560

51 x 15 x 900 mm
PLSOG12.AG90
8 011357 068362

51 x 15 x 2700 mm
PLSOG12.AG270
8 011357 068546

38 x 8 x 900 mm
PLSOG6.BR90
8 011357 067259

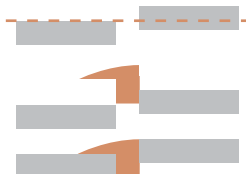
45 x 12 x 900 mm
PLSOG9.BR90
8 011357 067266

51 x 15 x 900 mm
PLSOG12.BR90
8 011357 068379

#liberidifare

PREGO, SI ACCOMODI.

Con il profilo di giunzione specifico per la soglia, superare un dislivello nel caso di una porta o di pavimenti di spessori diversi diventa facilissimo.



ISTRUZIONI




KIMLINE PROFILI DI FINITURA PER PAVIMENTI VEROLEGNO E LAMINATO

TERMINALE

MATERIALE
PROFILO IN ALLUMINIO
ANODIZZATO

ETICHETTATURA
PREVISTA CON
CODICE EAN

AC4
USO DOMESTICO E
COMMERCIALE MODERATO




2700



ARGENTO



BRONZO

30 x 8 x 2700 mm
PLTER.AG270

8 011357 067280

30 x 8 x 2700 mm
PLTER.BR270

8 011357 067297

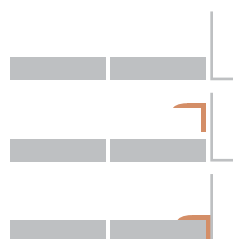
#liberidifare

UNA SOLUZIONE MODERNA, PER LA CASA MODERNA.

Il design tende sempre più spesso a proporre soluzioni minimali, che rischiano di scontrarsi con l'utilizzo pratico di uno spazio. Rinunciare al battiscopa risponde ai canoni estetici contemporanei, ma lascia un pavimento non finito. Il terminale di giunzione completa con eleganza e funzionalità gli spazi più moderni.

Scegliere il corretto accessorio di fissaggio.
Misurare lo spessore della dogia (tappetino incluso)

- GIALLO da 6 a 9 mm
- VERDE da 9 a 12 mm
- BLU da 12 a 15 mm



ISTRUZIONI



KIMLINE PROFILI DI FINITURA PER PAVIMENTI VINILICO SPC

GIUNTO DI DILATAZIONE

MATERIALE

PROFILO IN ALLUMINIO RIVESTITO IN CARTA CON TRATTAMENTO AD ALTA RESISTENZA ALL'ABRASIONE ALLUMINIO ANODIZZATO PER ARGENTO E BRONZO

ETICHETTATURA

PREVISTA CON CODICE EAN

AC4
USO DOMESTICO E
COMMERCIALE MODERATO



ISTRUZIONI



SOGLIA DI DISLIVELLO

MATERIALE

PROFILO IN ALLUMINIO ANODIZZATO

ETICHETTATURA

PREVISTA CON CODICE EAN

ISTRUZIONI



TERMINALE

MATERIALE

PROFILO IN ALLUMINIO ANODIZZATO

ETICHETTATURA

PREVISTA CON CODICE EAN

ISTRUZIONI



KIMLINE PROFILI DI FINITURA PER PAVIMENTI VINILICO SPC

GIUNTO DI DILATAZIONE		900	2700
	ARGENTO	34 x 7 x 900 mm PSDIL.AG90  8 011357 068348	34 x 7 x 2700 mm PSDIL.AG270  8 011357 068355
	ROVERE BIANCO	34 x 7 x 900 mm PSDIL.RBI90  8 011357 068300	
	ROVERE MIELE	34 x 7 x 900 mm PSDIL.RM90  8 011357 068515	
	ROVERE NATURALE	34 x 7 x 900 mm PSDIL.RN90  8 011357 068317	
	ROVERE GRIGIO	34 x 7 x 900 mm PSDIL.RG90  8 011357 068331	
	ROVERE SCURO	34 x 7 x 900 mm PSDIL.RSC90  8 011357 068324	
SOGLIA DI DISLIVELLO		900	2700
	ARGENTO	30 x 7 x 900 mm PSSOG.AG90  8 011357 067273	30 x 7 x 2700 mm PSSOG.AG270  8 011357 068577
	TERMINALE		2700
	ARGENTO		25 x 7 x 2700 mm PSTER.AG270  8 011357 068171

ACCESSORI PAVIMENTI



**SQUADRA
IN METALLO**



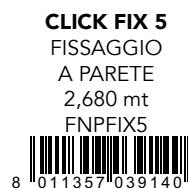
ACCESSORI DI FINITURA




**PROFILO
FLESSIBILE
BE1**



**CANALINA
DI FISSAGGIO
PER PROFILO
FLESSIBILE BE1**



ACCESSORI PAVIMENTI



CUNEI PLASTICA

N. 25 CUNEI
PER DISTANZIARE
IN PLASTICA
2 SPESSORI



PAC10
8 011357 047268




CUNEI LEGNO

N. 25 CUNEI
PER DISTANZIARE
IN LEGNO
2 SPESSORI



PAC11
8 011357 047275

ACCESSORI PAVIMENTO VEROLEGNO



MONTAGGIO BASE

1 TENDITORE FISSO
20 CUNEI
1 BLOCCO PLASTICA



PAC20
8 011357 047282



MONTAGGIO PRO

1 TENDITORE FISSO
20 CUNEI PLASTICA
1 BLOCCO LEGNO



PAC21
8 011357 047299



KIT FISSAGGIO

TENDITORE
A CINGHIA DA 8 M



PAC30
8 011357 047305

A modern dining room with a black and white checkered floor, a white dining table, and black chairs. The room features a grey wall with a white rectangular frame and a two-bulb wall sconce. A doorway in the background leads to another room with a similar checkered floor and a wall covered in framed pictures.

Liberi di fare migliorie.



BATTISCOPIA LISCIO IMPIALLACCIATO

MATERIALE
IMPIALLACCIATO
VERO LEGNO

IMBALLO
NON PREVISTO

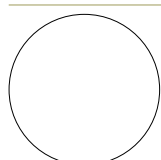
ETICHETTATURA
PREVISTA
CON CODICE EAN

PREDISPOSTO
PER CLIP 1
VEDI PAG. 133



10 X 60

10 X 70



**BIANCO
VERNICIABILE**

10 x 60 x 2250 mm
12B1060225
8 011357 043949

10 x 70 x 2250 mm
12B1070225
8 011357 033292



ROVERE

10 x 60 x 2250 mm
1251060225
8 011357 033230

10 x 70 x 2250 mm
1251070225
8 011357 033278



CILIEGIO

10 x 70 x 2250 mm
1271070225
8 011357 037764



MOGANO

10 x 60 x 2250 mm
1241060225
8 011357 033247

10 x 70 x 2250 mm
1241070225
8 011357 033285



**NOCE
NAZIONALE**

10 x 60 x 2250 mm
1231060225
8 011357 033223

10 x 70 x 2250 mm
1231070225
8 011357 033261



NOCE SCURO

10 x 60 x 2250 mm
1211060225
8 011357 033216

10 x 70 x 2250 mm
1211070225
8 011357 033254



GREZZO

10 x 60 x 2250 mm
1291060225
8 011357 056413

10 x 70 x 2250 mm
1291070225
8 011357 033322

BATTISCOPA LISCIO IMPIALLACCIATO

MATERIALE
IMPIALLACCIATO
VERO LEGNO

IMBALLO
NON PREVISTO

ETICHETTATURA
PREVISTA
CON CODICE EAN

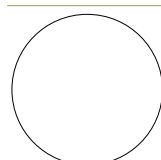
PREDISPOSTO
PER CLIP 1
VEDI PAG. 133



10 X 80



10 X 90



**BIANCO
VERNICIABILE**

10 x 80 x 2250 mm
12B1080225
8 011357 038310

10 x 90 x 2250 mm
12B1090225
8 011357 037900



ROVERE

10 x 80 x 2250 mm
1251080225
8 011357 033377

10 x 90 x 2250 mm
1251090225
8 011357 033445



CILIEGIO

10 x 90 x 2250 mm
1271090225
8 011357 037788



MOGANO

10 x 80 x 2250 mm
1241080225
8 011357 033384

10 x 90 x 2250 mm
1241090225
8 011357 033469



**NOCE
NAZIONALE**

10 x 80 x 2250 mm
1231080225
8 011357 033360

10 x 90 x 2250 mm
1231090225
8 011357 033414



NOCE SCURO

10 x 80 x 2250 mm
1211080225
8 011357 033346

10 x 90 x 2250 mm
1211090225
8 011357 033391



GREZZO

10 x 80 x 2250 mm
1291080225
8 011357 037078

10 x 90 x 2250 mm
1291090225
8 011357 033339

BATTISCOPA IMPIALLACCIATO

MATERIALE
IMPIALLACCIATO
VERO LEGNO

IMBALLO
NON PREVISTO

ETICHETTATURA
PREVISTA
CON CODICE EAN

PREDISPOSTO
PER CLIP 1
VEDI PAG. 133



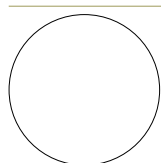
CON PIEDE



PASSAFILO

14 X 70

13 X 70



**BIANCO
VERNICIABILE**

14 x 70 x 2250 mm
13B1470225
8 011357 049590

13 x 70 x 2250 mm
22B1370225
8 011357 056420



ROVERE

14 x 70 x 2250 mm
1351470225
8 011357 035012

13 x 70 x 2250 mm
2251370225
8 011357 033490



MOGANO

14 x 70 x 2250 mm
1341470225
8 011357 035029

13 x 70 x 2250 mm
2241370225
8 011357 033506



**NOCE
NAZIONALE**

14 x 70 x 2250 mm
1331470225
8 011357 035005

13 x 70 x 2250 mm
2231370225
8 011357 033483



NOCE SCURO

14 x 70 x 2250 mm
1311470225
8 011357 034992

13 x 70 x 2250 mm
2211370225
8 011357 033476



GREZZO

14 x 70 x 2250 mm
1391470225
8 011357 056758

13 x 70 x 2250 mm
2291370225
8 011357 033353

BATTISCOPA LISCIO PINO

MATERIALE
PINO MASSELLO

IMBALLO
NON PREVISTO

ETICHETTATURA
PREVISTA
CON CODICE EAN



10 X 70



**VERNICIATO
NATURALE**

10 x 70 x 2400 mm

19V1070240



GREZZO

10 x 70 x 2400 mm

1991070240



BATTISCOPIA LISCIO IN ESSENZA

MATERIALE
IMPIALLACCIATO
IN ESSENZA
VERNICIATO

IMBALLO
NON PREVISTO

ETICHETTATURA
PREVISTA
CON CODICE EAN



16 X 80



**ROVERE
BEIGE**

16 x 80 x 2400 mm

14G1680240



**ROVERE
FUMO**

16 x 80 x 2400 mm

14F1680240



**ROVERE
NATURALE**

16 x 80 x 2400 mm

1451680240



IROKO

16 x 80 x 2400 mm

14I1680240



**ROVERE
WHISKY**

16 x 80 x 2400 mm

14W1680240



MERBAU

16 x 80 x 2400 mm

14U1680240



**FRASSINO
CAFFÈ**

16 x 80 x 2400 mm

14H1680240





BATTISCOPIA PASSACAVO LISCIO MDF

MATERIALE
MDF RIVESTITO
IN MELAMINICO

IMBALLO
NON PREVISTO

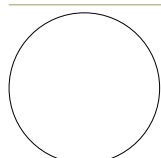
ETICHETTATURA
PREVISTA
CON CODICE EAN

PREDISPOSTO
PER CLIP 2
VEDI PAG. 133



10 X 65


10 X 80



**BIANCO
VERNICIABILE**



ALLUMINIO



NERO



**ROVERE
SIENA**



**ROVERE
SBIANCATO**

10 x 65 x 2400 mm
15B1065240
8 011357 040313

10 x 65 x 2400 mm
15A1065240
8 011357 040290

10 x 65 x 2400 mm
15N1065240
8 011357 040337

10 x 65 x 2400 mm
15S1065240
8 011357 055560

10 x 65 x 2400 mm
1581065240
8 011357 037429

10 x 80 x 2400 mm
15B1080240
8 011357 040320

10 x 80 x 2400 mm
15A1080240
8 011357 040306

10 x 80 x 2400 mm
15N1080240
8 011357 040344

10 x 80 x 2400 mm
15S1080240
8 011357 055577

10 x 80 x 2400 mm
1581080240
8 011357 046070

BATTISCOPA PASSACAVO LISCIO MDF

	10 X 65	10 X 80
 ROVERE GRIGIO	10 x 65 x 2400 mm 15R1065240 	10 x 80 x 2400 mm 15R1080240 
 ROVERE TORTORA	10 x 65 x 2400 mm 15Q1065240 	10 x 80 x 2400 mm 15Q1080240 
 ROVERE	10 x 65 x 2400 mm 1551065240 	10 x 80 x 2400 mm 1551080240 
 FAGGIO	10 x 65 x 2400 mm 1561065240 	10 x 80 x 2400 mm 1561080240 
 CILIEGIO	10 x 65 x 2400 mm 1571065240 	10 x 80 x 2400 mm 1571080240 
 NOCE CHIARO	10 x 65 x 2400 mm 1521065240 	10 x 80 x 2400 mm 1521080240 
 MOGANO	10 x 65 x 2400 mm 1541065240 	10 x 80 x 2400 mm 1541080240 
 ROVERE SCURO	10 x 65 x 2400 mm 15C1065240 	10 x 80 x 2400 mm 15C1080240 
 NOCE SCURO	10 x 65 x 2400 mm 1511065240 	10 x 80 x 2400 mm 1511080240 

BATTISCOPIA PASSACAVO SAGOMATO MDF

MATERIALE
MDF RIVESTITO
IN MELAMINICO

IMBALLO
NON PREVISTO

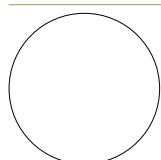
ETICHETTATURA
PREVISTA
CON CODICE EAN

PER PAVIMENTO LAMINATO
VEDI ABBINAMENTI
A PAG. 116

PREDISPOSTO
PER CLIP 2
VEDI PAG. 133




18 X 70



**BIANCO
VERNICIABILE**

18 x 70 x 2400 mm
FN520031



ALLUMINIO

18 x 70 x 2400 mm
FN520032



**ROVERE
SIENA**

18 x 70 x 2400 mm
FN520035



**ROVERE
BIANCO TREND**

18 x 70 x 2400 mm
FN523201



**ROVERE
SBIANCATO**

18 x 70 x 2400 mm
FN520030



**ROVERE
GRIGIO**

18 x 70 x 2400 mm
FN520034



**ROVERE
TORTORA**

18 x 70 x 2400 mm
FN520033



BATTISCOPA PASSACAVO SAGOMATO MDF

18 X 70

	ROVERE	18 x 70 x 2400 mm FN520013  8 011357 040634
	ROVERE BEIGE	18 x 70 x 2400 mm FN520028  8 011357 045257
	ROVERE BEIGE NIAGARA	18 x 70 x 2400 mm FN523126  8 011357 016608
	ROVERE CHIARO TREND	18 x 70 x 2400 mm FN523128  8 011357 016615
	CILIEGIO VILLA	18 x 70 x 2400 mm FN520023  8 011357 040689
	CILIEGIO	18 x 70 x 2400 mm FN520021  8 011357 040672
	NOCE	18 x 70 x 2400 mm FN520014  8 011357 040641
	NOCE RUSTICO	18 x 70 x 2400 mm FN520029  8 011357 045264
	MERBAU	18 x 70 x 2400 mm FN520020  8 011357 040665
	ROVERE SCURO	18 x 70 x 2400 mm FN520036  8 011357 056376

BATTISCOPIA LISCIO MDF

MATERIALE
MDF RIVESTITO IN
MELAMINICO

IMBALLO
NON PREVISTO

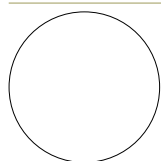
ETICHETTATURA
PREVISTA
CON CODICE EAN

PER PAVIMENTO LAMINATO
VEDI ABBINAMENTI
A PAG. 116

PREDISPOSTO
PER CLIP 2
VEDI PAG. 133



14 X 58



BIANCO

14 x 58 x 2400 mm
FN5031



**ROVERE
BIANCO TREND**

14 x 58 x 2400 mm
FN3201



**ROVERE
BERLINO**

14 x 58 x 2400 mm
FN4779



**ROVERE
GRIGIO**

14 x 58 x 2400 mm
FN5034





14 X 58



**ROVERE
BEIGE NIAGARA**

14 x 58 x 2400 mm
FN3126



**ROVERE
BEIGE**

14 x 58 x 2400 mm

FN5028



**ROVERE
CHIARO TREND**

14 x 58 x 2400 mm

FN3128



**ROVERE
MILLENNIUM**

14 x 58 x 2400 mm

FN3530



**ROVERE
GRIGIO
CENTURY**

14 x 58 x 2400 mm


FN4175



**NOCE
RUSTICO**

14 x 58 x 2400 mm

FN5029



**ROVERE
SCURO**

14 x 58 x 2400 mm

FN5036



BATTISCOPIA SQUADRATO MDF

MATERIALE
MDF RIVESTITO
IN MELAMINICO


IMBALLO
NON PREVISTO

ETICHETTATURA
PREVISTA
CON CODICE EAN

PREDISPOSTO
PER CLIP 2
VEDI PAG. 133




15 X 58



**BIANCO
VERNICIABILE**

15 x 58 x 2400 mm
FNFU062LBI



ALLUMINIO

15 x 58 x 2400 mm
FNFU062LAL




**GRIGIO
TORTORA**

15 x 58 x 2400 mm
FNFU062LGT



CAFFÈ LATTE

15 x 58 x 2400 mm
FNFU062LCL



**ROVERE
DECAPATO**

15 x 58 x 2400 mm
FNFU062LRS



**ROVERE
SBIANCATO**

15 x 58 x 2400 mm
FNFU062LSB



**ROVERE
GRIGIO**

15 x 58 x 2400 mm
FNFU062LRG



SET PER POSA FACILITATA ANGOLO A 90° PER BATTISCOPA SQUADRATO MDF

MATERIALE
MDF RIVESTITO
IN MELAMINICO


IMBALLO
PREVISTO

ETICHETTATURA
PREVISTA CON
CODICE EAN

CONFEZIONE
6 PEZZI



22 x 22 x 62




**BIANCO
VERNICIABILE**

22 x 22 x 62 mm

FNSF250BI



8 011357 062001



ALLUMINIO

22 x 22 x 62 mm

FNSF250AL



8 011357 061943




**GRIGIO
TORTORA**

22 x 22 x 62 mm

FNSF250GT



8 011357 061233



CAFFÈ LATTE

22 x 22 x 62 mm

FNSF250CL



8 011357 061240



**ROVERE
DECAPATO**

22 x 22 x 62 mm

FNSF250RS



8 011357 062018



**ROVERE
SBIANCATO**

22 x 22 x 62 mm

FNSF250SB



8 011357 066443



**ROVERE
GRIGIO**

22 x 22 x 62 mm

FNSF250RG



8 011357 061936

#liberidifare

**COMPLETA IL
BATTISCOPA
CON GLI
ACCESSORI DI
FINITURA, FACILI
DA MONTARE
CON IL PRATICO
TUTORIAL.**



**ISTRUZIONI
DI MONTAGGIO**



BATTISCOPIA DUCALE MDF



MATERIALE
MDF RIVESTITO
IN MELAMINICO

IMBALLO
NON PREVISTO

ETICHETTATURA
PREVISTA CON
CODICE EAN

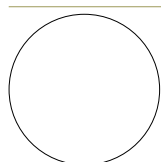
PREDISPOSTO
PER CLIP 2
VEDI PAG. 133



15 X 70



15 X 82



**BIANCO
VERNICIABILE**

15 x 70 x 2400 mm
15B1570240



8 011357 066085

15 x 82 x 2400 mm
15B1582240



8 011357 066092

BATTISCOPA DUCALE MDF



COPRIMARMO



15 X 90

15 x 90 x 2400 mm
15B1590240



8 011357 066108



15 X 115

15 x 115 x 2400 mm
15B15115240



8 011357 056789



24 X 92

24 x 92 x 2400 mm
15B2492240



8 011357 057854

BATTISCOPIA LISCIO IMPIALLACCIATO PACCO 10


MATERIALE
IMPIALLACCIATO
VERO LEGNO

IMBALLO
PREVISTO
CON CONFEZIONE
DA 10 PEZZI

ETICHETTATURA
PREVISTA CON
CODICE EAN



10 x 70



**NOCE
NAZIONALE**
10 PEZZI

10 x 70 x 2250 mm
173225X10



GREZZO
10 PEZZI

10 x 70 x 2250 mm
179225X10

**BATTISCOPIA** LISCIO MDF PACCO 10

MATERIALE
MDF RIVESTITO IN
MELAMINICO

IMBALLO
PREVISTO
CON CONFEZIONE
DA 10 PEZZI

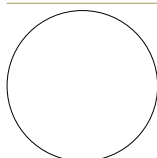
ETICHETTATURA
PREVISTA CON
CODICE EAN

PER PAVIMENTO LAMINATO

PREDISPOSTO
PER CLIP 2
VEDI PAG. 133




14 x 58



**BIANCO
VERNICIABILE**
10 PEZZI

14 x 58 x 2400 mm
15B1458X10



FAGGIO
10 PEZZI

14 x 58 x 2400 mm
FN5015X10



BATTISCOPIA LISCIO MDF PACCO 10

MATERIALE
MDF RIVESTITO IN
MELAMINICO


IMBALLO
PREVISTO
CON CONFEZIONE
DA 10 PEZZI

ETICHETTATURA
PREVISTA CON
CODICE EAN

PREDISPOSTO
PER CLIP 2
VEDI PAG. 133



10 x 65



**BIANCO
VERNICIABILE**
10 PEZZI

10 x 65 x 2400 mm

15B240X10



8 011357 053948



ROVERE
10 PEZZI

10 x 65 x 2400 mm

155240X10



8 011357 044281



**ROVERE
SBIANCATO**
10 PEZZI

10 x 65 x 2400 mm

158240X10



8 011357 057823

BATTISCOPA ACCESSORI



EASycut

ACCESSORIO BATTISCOPA
PER TAGLIO A 45°

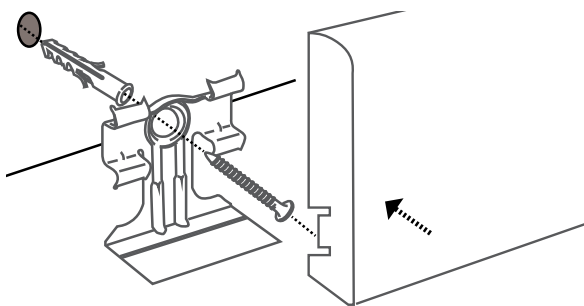
PROVVISTO DI SCANALATURA
PER BLOCCAGGIO DI
BATTISCOPA MDF



**ACQUA STOP
SIGILLANTE
PER BATTISCOPA**
TRASPARENTE



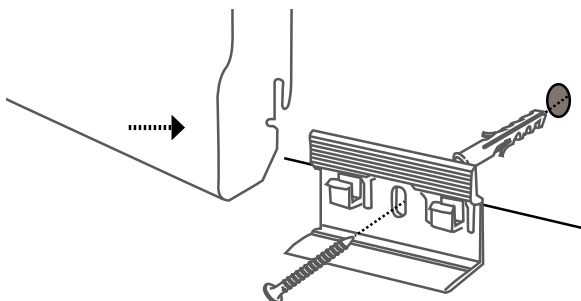
BATTISCOPIA ACCESSORI DI FISSAGGIO



CLIP 1

PER BATTISCOPIA
IMPIALLACCIATO

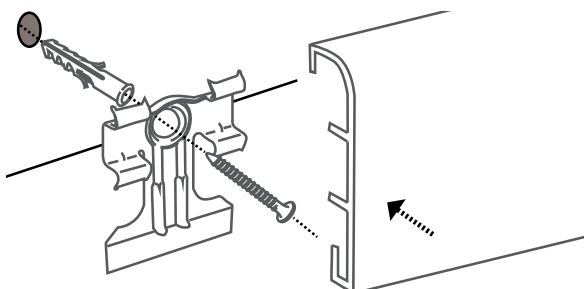
CONFEZIONE
DA 30 CLIP IN METALLO
PER FISSAGGIO CON VITI
E TASSELLI INCLUSI



CLIP 2

PER BATTISCOPIA MDF
E PVC RETTANGOLARI

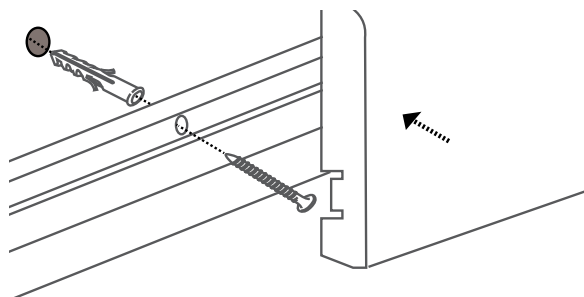
CONFEZIONE
DA 10 CLIP IN PLASTICA
CON VITI E TASSELLI
INCLUSI



CLIP 3

PER BATTISCOPIA
MULTIFUNZIONE PVC

CONFEZIONE
DA 20 CLIP IN METALLO
PER FISSAGGIO CON VITI
E TASSELLI INCLUSI



SUPPORTO

PER BATTISCOPIA
IMPIALLACCIATO





BATTISEDIA LISCIO MDF

MATERIALE
MDF RIVESTITO IN
MELAMINICO


IMBALLO
NON PREVISTO

ETICHETTATURA
PREVISTA CON
CODICE EAN

PREDISPOSTO
PER CLIP 1
VEDI PAG. 133



10 X 120



**BIANCO
VERNICIABILE**

10 x 120 x 2400 mm

35B10120240



8 011357 040429




ALLUMINIO

10 x 120 x 2400 mm

35A10120240



8 011357 040412



NERO

10 x 120 x 2400 mm

35N10120240



8 011357 040436



NOCE CHIARO

10 x 120 x 2400 mm

35210120240



8 011357 040368



**NOCE
NAZIONALE**

10 x 120 x 2400 mm

35310120240



8 011357 067815



NOCE SCURO

10 x 120 x 2400 mm

35110120240



8 011357 040351

COPRIFILO LISCIO IMPIALLACCIATO

MATERIALE
IMPIALLACCIATO
VERO LEGNO

IMBALLO
NON PREVISTO

ETICHETTATURA
PREVISTA
CON CODICE EAN

PER TELESCOPICO

DIMENSIONI
ALETTA INTERNA 18MM



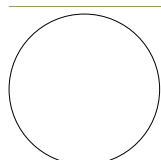
TELESCOPICO



RAGGIO 2

70 x 10/30

70 x 10



**BIANCO
VERNICIABILE**

70 x 10/30 x 2250 mm

42B3070225



70 x 10 x 2250 mm

42B1070225



ROVERE

70 x 10/30 x 2250 mm

4273070225



70 x 10 x 2250 mm

4251070225



CILIEGIO

70 x 10/30 x 2250 mm

4273070225



70 x 10 x 2250 mm

4271070225



MOGANO

70 x 10/30 x 2250 mm

4233070225



70 x 10 x 2250 mm

4241070225



**NOCE
NAZIONALE**

70 x 10/30 x 2250 mm

4233070225



70 x 10 x 2250 mm

4231070225



NOCE SCURO

70 x 10/30 x 2250 mm

4213070225



70 x 10 x 2250 mm

4211070225



GREZZO

70 x 10/30 x 2250 mm

4293070225



70 x 10 x 2250 mm

4291070225



COPRIFILO TELESCOPICO BOMBATO MDF

MATERIALE
MDF RIVESTITO

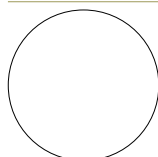
IMBALLO
NON PREVISTO

ETICHETTATURA
PREVISTA
CON CODICE EAN

DIMENSIONI
ALETTA INTERNA 18MM



75 x 16/37



BIANCO
VERNICIABILE

75 x 16/37 x 2250 mm

42B3775225



8 011357 062261

COPRIFILO LISCIO MDF

MATERIALE
MDF RIVESTITO

IMBALLO
NON PREVISTO

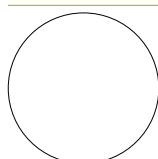
ETICHETTATURA
PREVISTA
CON CODICE EAN

PREDISPOSTO
PER CLIP 1
VEDI PAG. 133



RAGGIO 4

70 x 10



BIANCO

70 x 10 x 2400 mm

45B1070240



8 011357 067037



NOCE
NAZIONALE

70 x 10 x 2400 mm

4531070240



8 011357 067044

COPRIFILO LISCIO ABETE PACCO 5

MATERIALE
ABETE GREZZO


IMBALLO
PREVISTO

ETICHETTATURA
PREVISTA
CON CODICE EAN



RAGGIO 2

70 x 10



GREZZO
5 PEZZI

70 x 10 x 2250 mm
4D9225X5



#liberidifare

LASCIATI ISPIRARE

#KIMONOPROFILI





CORNICE BOMBATA LEGNO MASSELLO

MATERIALE
LEGNO MASSELLO

IMBALLO
NON PREVISTO

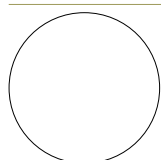
ETICHETTATURA
PREVISTA
CON CODICE EAN



14 x 4,5

18 x 4,5

22 x 4,5




**LACCATO
BIANCO**

14 x 4,5 x 2000 mm
81B4514200
8 011357 034022

18 x 4,5 x 2000 mm
81B4518200
8 011357 034053

22 x 4,5 x 2000 mm
81B4522200
8 011357 037634



**LACCATO
NERO**

18 x 4,5 x 2000 mm
81N4518200
8 011357 034060



ROVERE

14 x 4,5 x 2000 mm
8154514200
8 011357 033759

18 x 4,5 x 2000 mm
8154518200
8 011357 033766

22 x 4,5 x 2000 mm
8154522200
8 011357 037627



CILIEGIO

18 x 4,5 x 2000 mm
8174518200
8 011357 037603

22 x 4,5 x 2000 mm
8174522200
8 011357 067914



MOGANO

14 x 4,5 x 2000 mm
8144514200
8 011357 033902

18 x 4,5 x 2000 mm
8144518200
8 011357 033933

22 x 4,5 x 2000 mm
8144522200
8 011357 033889



**NOCE
NAZIONALE**

14 x 4,5 x 2000 mm
8134514200
8 011357 033988

18 x 4,5 x 2000 mm
8134518200
8 011357 034008

22 x 4,5 x 2000 mm
8134522200
8 011357 037610



NOCE SCURO

14 x 4,5 x 2000 mm
8114514200
8 011357 033674

18 x 4,5 x 2000 mm
8114518200
8 011357 033704

22 x 4,5 x 2000 mm
8114522200
8 011357 033650



GREZZO

14 x 4,5 x 2000 mm
8194514200
8 011357 033858

18 x 4,5 x 2000 mm
8194518200
8 011357 033865

22 x 4,5 x 2000 mm
8194522200
8 011357 056406

CORNICE LISCIA LEGNO MASSELLO

MATERIALE
LEGNO MASSELLO

IMBALLO
NON PREVISTO

ETICHETTATURA
PREVISTA
CON CODICE EAN



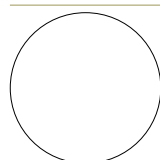
28 x 4,5



40 x 5



50 x 5



**LACCATO
BIANCO**


28 x 4,5 x 2200 mm

81B4528220



40 x 5 x 3000 mm

81B0540300



**LACCATO
NERO**



ROVERE

28 x 4,5 x 2200 mm

8154528220



40 x 5 x 3000 mm

8170540300



CILIEGIO

28 x 4,5 x 2200 mm

8174528220



40 x 5 x 3000 mm

8144528220



MOGANO

28 x 4,5 x 2200 mm

8134528220



40 x 5 x 3000 mm

8130540300



**NOCE
NAZIONALE**

28 x 4,5 x 2200 mm

8114528220



40 x 5 x 3000 mm

8190540300



NOCE SCURO

28 x 4,5 x 2200 mm

8194528220



50 x 5 x 3000 mm

8190550300



GREZZO

28 x 4,5 x 2200 mm

8194528220



CORNICE SAGOMATA LEGNO MASSELLO


MATERIALE
LEGNO MASSELLO

IMBALLO
NON PREVISTO

ETICHETTATURA
PREVISTA
CON CODICE EAN



23 x 4,5



**LACCATO
BIANCO**

23 x 4,5 x 2000 mm

81B4523200



GREZZO

23 x 4,5 x 2000 mm

8194523200



PIATTINA LISCIA PINO MASSELLO


MATERIALE
PINO MASSELLO

IMBALLO
NON PREVISTO

ETICHETTATURA
PREVISTA
CON CODICE EAN



34 x 7



**VERNICIATO
NATURALE**

34 x 7 x 3000 mm

P9V0734300



GREZZO

34 x 7 x 3000 mm

P990734300



ASTA LISCIA MDF


MATERIALE
MDF RIVESTITO IN
MELAMINICO

IMBALLO
NON PREVISTO

ETICHETTATURA
PREVISTA CON
CODICE EAN




30 x 6




**BIANCO
VERNICIABILE**

30 x 6 x 2400 mm
A5B0630240



ALLUMINIO

30 x 6 x 2400 mm
A5A0630240



NERO

30 x 6 x 2400 mm
A5N0630240




ROVERE

30 x 6 x 2400 mm
A550630240



**ROVERE
GRIGIO**

30 x 6 x 2400 mm
A5G0630240



CILIEGIO

30 x 6 x 2400 mm
A570630240



**NOCE
CHIARO**

30 x 6 x 2400 mm
A520630240



**NOCE
NAZIONALE**

30 x 6 x 2400 mm
A530630240



**NOCE
SCURO**

30 x 6 x 2400 mm
A510630240



PARASPIGOLO LISCIO LEGNO MASSELLO

MATERIALE
LEGNO MASSELLO

IMBALLO
NON PREVISTO

ETICHETTATURA
PREVISTA CON CODICE EAN



	LACCATO BIANCO	20 x 20 x 3000 mm 53B2020300 8 011357 036408	28 x 28 x 3000 mm 53B2828300 8 011357 036422
	LACCATO GRIGIO	20 x 20 x 3000 mm 53G2020300 8 011357 037191	
	LACCATO NERO	20 x 20 x 3000 mm 53N2020300 8 011357 037207	
	ROVERE	20 x 20 x 3000 mm 53S2020300 8 011357 036378	28 x 28 x 3000 mm 53S2828300 8 011357 035050
	CILIEGIO	20 x 20 x 3000 mm 5372020300 8 011357 037580	28 x 28 x 3000 mm 5372828300 8 011357 037696
	MOGANO	20 x 20 x 3000 mm 5342020300 8 011357 036385	28 x 28 x 3000 mm 5342828300 8 011357 035067
	NOCE NAZIONALE	20 x 20 x 3000 mm 5332020300 8 011357 036361	28 x 28 x 3000 mm 5332828300 8 011357 035043
	NOCE SCURO	20 x 20 x 3000 mm 5312020300 8 011357 036354	28 x 28 x 3000 mm 5312828300 8 011357 035036
	GREZZO	20 x 20 x 3000 mm 5392020300 8 011357 036415	28 x 28 x 3000 mm 5392828300 8 011357 037269



35 x 35



45 x 45

35 x 35 x 3000 mm

53B3535300



8 011357 056444

35 x 35 x 3000 mm

5353535300



8 011357 037238

35 x 35 x 3000 mm

5343535300



8 011357 037245

35 x 35 x 3000 mm

5333535300



8 011357 037221

35 x 35 x 3000 mm

5313535300



8 011357 037214

35 x 35 x 3000 mm

5393535300



8 011357 037979

45 x 45 x 3000 mm

5394545300



8 011357 067877

PARASPIGOLO BAROCCO LEGNO MASSELLO

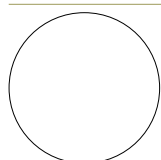
MATERIALE
LEGNO MASSELLO

IMBALLO
NON PREVISTO

ETICHETTATURA
PREVISTA CON
CODICE EAN



20 x 20



LACCATO BIANCO

20 x 20 x 3000 mm

553B2020300



ROVERE

20 x 20 x 3000 mm

55352020300



MOGANO

20 x 20 x 3000 mm

55342020300



**NOCE
NAZIONALE**

20 x 20 x 3000 mm

55332020300



NOCE SCURO

20 x 20 x 3000 mm

55312020300



GREZZO

20 x 20 x 3000 mm

55392020300



#liberidifare

LASCIATI ISPIRARE

#KIMONOPROFILI



PARASPIGOLO LISCIO MDF

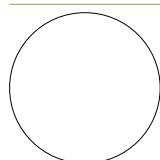
MATERIALE
MDF RIVESTITO
IN MELAMINICO

IMBALLO
NON PREVISTO

ETICHETTATURA
PREVISTA CON
CODICE EAN




28 x 28




**BIANCO
VERNICIABILE**

28 x 28 x 2700 mm
55B2828270



ALLUMINIO

28 x 28 x 2700 mm
55A2828270



NERO

28 x 28 x 2700 mm
55N2828270



ROVERE

28 x 28 x 2700 mm
5552828270



CILIEGIO

28 x 28 x 2700 mm
5572828270



**NOCE
CHIARO**

28 x 28 x 2700 mm
5522828270



**NOCE
NAZIONALE**

28 x 28 x 2700 mm
5532828270



**NOCE
SCURO**

28 x 28 x 2700 mm
5512828270




PARASPIGOLO LISCIO PINO MASSELLO

MATERIALE
PINO MASSELLO

IMBALLO
NON PREVISTO

ETICHETTATURA
PREVISTA CON
CODICE EAN



**VERNICIATO
NATURALE**

30 x 30 x 3000 mm
59V3030300



35 x 35 x 3000 mm
59V3535300



GREZZO

30 x 30 x 3000 mm
5993030300



35 x 35 x 3000 mm
5993535300



45 x 45 x 3000 mm
5994545300



#liberidifare

LASCIATI ISPIRARE

#KIMONOPROFILI






TERMINALE LISCIO LEGNO MASSELLO

MATERIALE
LEGNO MASSELLO

IMBALLO
NON PREVISTO

ETICHETTATURA
PREVISTA CON
CODICE EAN



LACCATO BIANCO

23 x 11 x 2250 mm

T3B1123225



ROVERE

23 x 11 x 2250 mm

T351123225



MOGANO

23 x 11 x 2250 mm

T341123225



**NOCE
NAZIONALE**

23 x 11 x 2250 mm

T331123225



NOCE SCURO

23 x 11 x 2250 mm

T311123225



GREZZO

23 x 11 x 2250 mm

T391123225



TERMINALE LISCIO PINO


MATERIALE
PINO MASSELLO

IMBALLO
NON PREVISTO

ETICHETTATURA
PREVISTA
CON CODICE EAN



25 x 15



**VERNICIATO
NATURALE**

25 x 15 x 3000 mm

T9V1525300



8 011357 036712



GREZZO

25 x 15 x 3000 mm

T991525300



8 011357 036736

#liberidifare

LASCIATI ISPIRARE

#KIMONOPROFILI



CONTRANGOLO LISCIO LEGNO MASSELLO

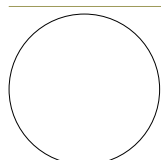
MATERIALE
LEGNO MASSELLO

IMBALLO
NON PREVISTO

ETICHETTATURA
PREVISTA CON
CODICE EAN



14 x 14



LACCATO BIANCO

14 x 14 x 3000 mm

63B1022300



ROVERE

14 x 14 x 3000 mm

6351022300



CILIEGIO

14 x 14 x 3000 mm

6371022300



MOGANO

14 x 14 x 3000 mm

6341022300



**NOCE
NAZIONALE**

14 x 14 x 3000 mm

6331022300



NOCE SCURO

14 x 14 x 3000 mm

6311022300



GREZZO

14 x 14 x 3000 mm

6391022300



CONTRANGOLO LISCIO PINO

MATERIALE
PINO MASSELLO

IMBALLO
NON PREVISTO

ETICHETTATURA
PREVISTA
CON CODICE EAN



34 x 10



**VERNICIATO
NATURALE**

34 x 10 x 3000 mm

69V1034300



GREZZO

34 x 10 x 3000 mm

6991034300



GOCCIOLATOIO SAGOMATO PINO

MATERIALE
GOCCIOLATORIO PINO MASSELLO
FERMAVETRO AYOUS

IMBALLO
NON PREVISTO

ETICHETTATURA
PREVISTA
CON CODICE EAN



35 x 30



GREZZO

35 x 30 x 2400 mm

S993035240



FERMAVETRO SAGOMATO LEGNO MASSELLO



20 x 25

20 x 25 x 2300 mm

F392025230



QUARTO DI TONDO LISCIO LEGNO MASSELLO

MATERIALE
LEGNO MASSELLO


IMBALLO
NON PREVISTO

ETICHETTATURA
PREVISTA CON
CODICE EAN




10 x 10


14 x 14



BIANCO LACCATO

10 x 10 x 3000 mm
73B1010300

8 011357 037856

14 x 14 x 3000 mm
73B1414300

8 011357 067884



ROVERE

10 x 10 x 3000 mm
7351010300

8 011357 036781



CILIEGIO

14 x 14 x 3000 mm
7371414300

8 011357 067907




MOGANO


10 x 10 x 3000 mm
7341010300

8 011357 036798



**NOCE
NAZIONALE**

10 x 10 x 3000 mm
7331010300

8 011357 036774

14 x 14 x 3000 mm
7331414300

8 011357 067891



NOCE SCURO

10 x 10 x 3000 mm
7311010300

8 011357 036767

QUARTO DI TONDO LISCIO LEGNO MASSELLO

MATERIALE
LEGNO MASSELLO

IMBALLO
NON PREVISTO

ETICHETTATURA
PREVISTA CON
CODICE EAN



GREZZO



8 x 8


10 x 10


14 x 14



20 x 20

3000

8 x 8 x 3000 mm
7390808300

8 011357 036750

10 x 10 x 3000 mm
7391010300

8 011357 036804

14 x 14 x 3000 mm
7391414300

8 011357 036811

20 x 20 x 3000 mm
7392020300

8 011357 036828

#liberidifare

LASCIATI ISPIRARE

#KIMONOPROFILI



I PROFILI CANALINA LED



CANALINA PER FISSAGGIO LED A PAVIMENTO

MATERIALE
PVC O ALLUMINIO

IMBALLO
PREVISTO IN
TERMORETRAIBILE

ETICHETTATURA
PREVISTA CON
CODICE EAN



ALLUMINIO



PVC

16x42x2400mm
FNLEDPROALU
9 003719 154744

14x45x2400mm
FNLEDPRO
9 010115 015920

#liberidifare

**FACILE DA MONTARE CON IL TUTORIAL ONLINE
INQUADRA IL QR CODE E SEGUI LE ISTRUZIONI**



BATTISCOPA RETTANGOLARE LISCIO PVC

MATERIALE
PVC ESPANSO

IMBALLO
NON PREVISTO

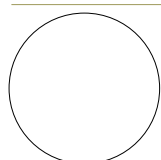
ETICHETTATURA
PREVISTA CON
CODICE EAN

PREDISPOSTO
PER CLIP 2
VEDI PAG. 133




WATERPROOF

15 x 50



BIANCO

15 x 50 x 2400 mm
FNKU051LBI



ALLUMINIO

15 x 50 x 2400 mm
FNKU051LAL



ROVERE BEIGE

15 x 50 x 2400 mm
FNKU051LRB



ROVERE CARMELLO

15 x 50 x 2400 mm
FNKU051LRC



ROVERE PATAGONIA

15 x 50 x 2400 mm
FNKU051LRP



BATTISCOPA SQUADRATO PVC

MATERIALE
PVC

IMBALLO
NON PREVISTO

ETICHETTATURA
PREVISTA CON
CODICE EAN


ABBINABILI
CON PAVIMENTO
VINILICO SPC



WATERPROOF



14 x 70



**BIANCO
VERNICIABILE**

14 x 70 x 2500 mm
BTSQPVC9010



ROVERE CREMA

14 x 70 x 2500 mm
BTSQPVC1081



ROVERE NEVE

14 x 70 x 2500 mm
BTSQPVC1080



ROVERE ALBICOCCA

14 x 70 x 2500 mm
BTSQPVC1084




ROVERE CIOCCOLATO

14 x 70 x 2500 mm
BTSQPVC1112



ROVERE CURRY

14 x 70 x 2500 mm
BTSQPVC1135



ROVERE FUMO

14 x 70 x 2500 mm
BTSQPVC1130



BATTISCOPA PASSACAVO MULTIFUNZIONE PVC

MATERIALE
PVC

IMBALLO
NON PREVISTO

ETICHETTATURA
PREVISTA
CON CODICE EAN

PREDISPOSTO
PER CLIP 3
VEDI PAG. 133




WATERPROOF



**RIVESTITO
CON FILM**

12 x 70

12 x 70



**BIANCO
VERNICIABILE**



GRIGIO



**ROVERE
SONOMA**



**NOCE
VENATO**

70 x 10 x 2500 mm
16B1270250



70 x 10 x 2500 mm
16G1270250



12 x 70 x 2500 mm
16S1270250



12 x 70 x 2500 mm
161N51270250



ACCESSORI MONTAGGIO PER BATTISCOPA PVC


MATERIALE
PVC

BLISTER DA
4 CONTRANGOLI
2 SPIGOLI
2 GIUNZIONI
1 TERMINALE
DESTRO ED 1
SINISTRO

ETICHETTATURA
PREVISTA CON
CODICE EAN



WATERPROOF



BIANCO
VERNICIABILE



GRIGIO



ROVERE



NOCE



#liberidifare

IL BATTISCOPA CHE TIENE IN ORDINE LA TECNOLOGIA

In ufficio o in casa, sono sempre di più i fili che collegano computer, impianti, reti, così l'ordine diventa una necessità.

Con il passacavo multifunzione potrete nascondere tutti i cavi che servono e, allo stesso tempo, proteggerli dalle fiamme data la resistenza al fuoco certificata del battiscopa.

BATTISCOPA CON PIEDE PVC

MATERIALE
PVC

IMBALLO
NON PREVISTO

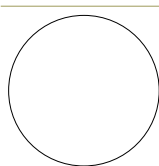
ETICHETTATURA
PREVISTA CON
CODICE EAN



WATERPROOF



10 x 70



BIANCO

10 x 70 x 2000 mm

16B0070200



**GRIGIO
CHIARO**

10 x 70 x 2000 mm

16G0070200



NERO

10 x 70 x 2000 mm

16N0070200



**NOCE
CHIARO**

10 x 70 x 2000 mm


1620070200



MOGANO

10 x 70 x 2000 mm

1640070200



**NOCE
SCURO**

10 x 70 x 2000 mm

1610070200



BATTISCOPIA RIVESTITO CON FILM CON PIEDE PVC

MATERIALE
PVC

IMBALLO
NON PREVISTO

ETICHETTATURA
PREVISTA CON
CODICE EAN



WATERPROOF



10 x 70



**ROVERE
SONOMA**

10 x 70 x 2000 mm

16SOO70200



8 011357 064876



**ROVERE
GRIGIO**

10 x 70 x 2000 mm

16RGOO70200



8 011357 064883



**NOCE
VENATO**

10 x 70 x 2000 mm

16NSOO70200



8 011357 064890



**ARGENTO
OPACO**

10 x 70 x 2000 mm

16ANOO70200



8 011357 064906

BATTISCOPA CON PIEDE PVC IN ROTOLO

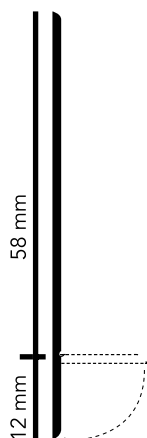
MATERIALE
PVC

IMBALLO
IN TERMORETRAIBILE PER 10 MT
SCATOLA PER 50 MT


ETICHETTATURA
PREVISTA CON
CODICE EAN




WATERPROOF



10 MT



50 MT



BIANCO



**GRIGIO
CHIARO**



MARRONE



NERO

58 + 12 x 10000 mm
16B70R10



8 011357 058608

58 + 12 x 10000 mm
16G70R10



8 011357 058622

58 + 12 x 10000 mm
16M70R10



8 011357 058639

58 + 12 x 10000 mm
16N70R10



8 011357 058615

58 + 12 x 50000 mm
16B70R50



8 011357 068904

58 + 12 x 50000 mm
16G70R50



8 011357 068911

58 + 12 x 50000 mm
16M70R50



8 011357 068928

58 + 12 x 50000 mm
16N70R50




8 011357 068928



BATTISCOPA CON SGUSCIA PVC**MATERIALE**
PVC**IMBALLO**
NON PREVISTO**ETICHETTATURA**
PREVISTA CON
CODICE EAN


WATERPROOF


14 x 80
**BIANCO**
VERNICIABILE14 x 80 x 2000 mm
16BSGU200

8 011357 064142

BATTISEDIA PVC**MATERIALE**
PVC**IMBALLO**
PREVISTO CON
SACCHETTO**ETICHETTATURA**
PREVISTA CON
CODICE EAN

WATERPROOF


5 x 80
**TRASPARENTE**

5 x 80 x 800 mm

16T80BS800



8 011357 059322

BATTISCOPA PRO-FLEX FLESSIBILE IN ROTOLO

MATERIALE
SCHIUMA
SINTETICA RICICLATA

IMBALLO
PREVISTO

ETICHETTATURA
PREVISTA CON
CODICE EAN




LISCIO

10 x 69



DUCALE

12 x 90



BIANCO
VERNICIABILE

10 x 69 x 4800 mm

FN713194



9 003719 187704

12 x 90 x 4800 mm

FN713461



9 003719 231087

#liberidifare

IL BATTISCOPA FLESSIBILE E VERNICIABILE

Qualunque sia la forma del locale da rifinire, il battiscopa flessibile si adatterà perfettamente e potrà essere verniciato per un risultato finale a prova di errore.



PARASPIGOLO LISCIO PVC

MATERIALE
PVC

IMBALLO
NON PREVISTO

ETICHETTATURA
PREVISTA CON
CODICE EAN



WATERPROOF



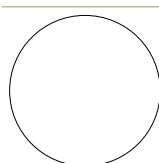
24 x 24



30 x 30



50 x 50



BIANCO

24 x 24 x 3000 mm

16B2424300



30 x 30 x 3000 mm

16B3030300



50 x 50 x 3000 mm

16B5050300



**GRIGIO
CHIARO**

24 x 24 x 3000 mm

16G2424300



30 x 30 x 3000 mm

16G3030300



NERO

24 x 24 x 3000 mm

16N2424300



30 x 30 x 3000 mm

16N3030300



**NOCE
CHIARO**


24 x 24 x 3000 mm

1622424300



30 x 30 x 3000 mm

1623030300



MOGANO


24 x 24 x 3000 mm

1642424300



30 x 30 x 3000 mm

1643030300



**NOCE
SCURO**

24 x 24 x 3000 mm

1612424300



30 x 30 x 3000 mm

1613030300



PARASPIGOLO LISCIO PVC

MATERIALE
PVC

IMBALLO
NON PREVISTO

ETICHETTATURA
PREVISTA CON
CODICE EAN



WATERPROOF



**RIVESTITO
CON FILM**

24 x 24



**ROVERE
SONOMA**

24 x 24 x 3000 mm

16S2424300



8 011357 064814



**ROVERE
GRIGIO**

24 x 24 x 3000 mm

16RG2424300



8 011357 064821



**NOCE
VENATO**

24 x 24 x 3000 mm

16NS2424300



8 011357 064838



**ARGENTO
OPACO**

24 x 24 x 3000 mm

16AN2424300



8 011357 064845

PARAURTI SAGOMATO PVC


MATERIALE
PVC

IMBALLO
PREVISTO IN
SCATOLA

ETICHETTATURA
PREVISTA CON
CODICE EAN



35 x 35



TRASPARENTE

35 x 35 x 2000 mm


16TS3535200



BIANCO

35 x 35 x 2000 mm

16BS3535200



GIALLO

35 x 35 x 2000 mm

16YS3535200



GRIGIO CHIARO

35 x 35 x 2000 mm

16GS3535200



TERMINALE

2 PEZZI
IMBALLO BLISTER

15 x 35 x 35 mm

T16SU3535200



PARAGRADINO PVC

MATERIALE
PVC

IMBALLO
NON PREVISTO

ETICHETTATURA
PREVISTA CON
CODICE EAN




WATERPROOF

ANTISCIVOLO



46 x 35



NERO

46 x 35 x 900 mm

16GRAD



#liberidifare

LASCIATI ISPIRARE

#KIMONOPROFILI



PARASPIGOLO / CONTRANGOLO LISCIO PVC IN ROTOLO

MATERIALE
PVC

IMBALLO
PREVISTO IN TERMORETRAIBILE

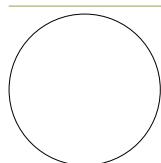
ETICHETTATURA
PREVISTA CON CODICE EAN



WATERPROOF



10 MT



BIANCO

25 x 25 x 10000 mm

16B2525R10



8 011357 059308



**GRIGIO
CHIARO**

25 x 25 x 10000 mm

16G2525R10



8 011357 059315

QUARTO DI TONDO IN ROTOLO PVC

MATERIALE
PVC

IMBALLO
PREVISTO IN TERMORETRAIBILE

ETICHETTATURA
PREVISTA CON CODICE EAN



WATERPROOF



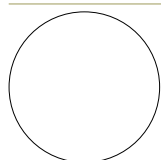
5 MT (2 x 2,5)



10 x 10



15 x 15



BIANCO

10 x 10 x 5000 mm

16B1010250



8 011357 059285

15 x 15 x 5000 mm

16B1515250



8 011357 059278





CORRIMANO TONDO LEGNO MASSELLO


MATERIALE
LEGNO MASSELLO

IMBALLO
NON PREVISTO

ETICHETTATURA
PREVISTA CON
CODICE EAN



Ø50



**LACCATO
BIANCO**

Ø50 x 3000 mm
C3B5050300
8 011357 061172



ROVERE

Ø50 x 3000 mm
C355050300
8 011357 046179



CILIEGIO

Ø50 x 3000 mm
C375050300
8 011357 046193



**NOCE
NAZIONALE**

Ø50 x 3000 mm
C335050300
8 011357 046216



GREZZO

Ø50 x 3000 mm
C395050300
8 011357 046131

CORRIMANO TONDO FAGGIO

MATERIALE
FAGGIO


IMBALLO
NON PREVISTO

ETICHETTATURA
PREVISTA CON
CODICE EAN



26 mm
SUPPORTO B

Ø50



FAGGIO
VERNICIATO

Ø50 x 3000 mm
CB85050300



CORRIMANO TONDO ACCIAIO

MATERIALE
ACCIAIO

IMBALLO
NON PREVISTO

ETICHETTATURA
PREVISTA CON
CODICE EAN



40 mm
SUPPORTO X

Ø40



ACCIAIO
SATINATO

Ø40 x 3000 mm
CXS4040300



CORRIMANO SAGOMATO LEGNO MASSELLO

MATERIALE
LEGNO MASSELLO

IMBALLO
NON PREVISTO

ETICHETTATURA
PREVISTA CON
CODICE EAN



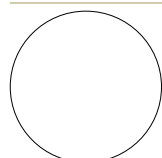
33 mm
SUPPORTO C



33 mm
SUPPORTO D

55 x 35

62 x 45



**LACCATO
BIANCO**

55 x 35 x 3000 mm
C3B3555300



8 011357 061189



ROVERE

55 x 35 x 3000 mm
C353555300



8 011357 046230



CILIEGIO

55 x 35 x 3000 mm
C373555300



8 011357 046247



**NOCE
NAZIONALE**

55 x 35 x 3000 mm
C333555300



8 011357 046223



GREZZO

55 x 35 x 3000 mm
C393555300



8 011357 046254

62 x 45 x 3000 mm
C354562300



8 011357 046339

62 x 45 x 3000 mm
C334562300



8 011357 046322

62 x 45 x 3000 mm
C394562300



8 011357 046353

CORRIMANO SAGOMATO PINO

MATERIALE
PINO

IMBALLO
PREVISTO CON
ESTENSIBILE

ETICHETTATURA
PREVISTA CON
CODICE EAN



33 mm

SUPPORTO D

62 x 45



GREZZO

62 x 45 x 3000 mm

C994562300



CORRIMANO SAGOMATO MDF

MATERIALE
MDF RIVESTITO
MELAMINICO

IMBALLO
NON PREVISTO

ETICHETTATURA
PREVISTA CON
CODICE EAN



62 x 45



ROVERE

62 x 45 x 3000 mm
C554562300
8 011357 046285




CILIEGIO

62 x 45 x 3000 mm
C574562300
8 011357 046292



**NOCE
CHIARO**

62 x 45 x 3000 mm
C534562300
8 011357 046308



**NOCE
SCURO**

62 x 45 x 3000 mm
C514562300
8 011357 068980

CORRIMANO SUPPORTI

MATERIALE
METALLO

IMBALLO
PREVISTO
IN BLISTER
DA 2 PEZZI

ETICHETTATURA
PREVISTA CON
CODICE EAN



BASE PIANA
ADATTO A
CORRIMANO C/D




BASE PIANA
ADATTO A
CORRIMANO C/D




**OTTONE
LUCIDO**



**CROMATO
LUCIDO**



**CROMATO
SATINATO**



BRONZATO



CORRIMANO SUPPORTI

MATERIALE
METALLO

IMBALLO
PREVISTO
IN BLISTER
DA 2 PEZZI


ETICHETTATURA
PREVISTA CON
CODICE EAN



BASE PIANA
ADATTO A
CORRIMANO C/D




BASE CONCAVA
ADATTO A
CORRIMANO B




**OTTONE
LUCIDO**



**CROMATO
LUCIDO**



**CROMATO
SATINATO**



BRONZATO



**NICHEL
SATINATO**



CORRIMANO SUPPORTI

MATERIALE
METALLO

IMBALLO
PREVISTO IN BLISTER

ETICHETTATURA
PREVISTA CON
CODICE EAN

DIAMETRO INTERNO 35 MM



Ø35



Ø35



**OTTONE
LUCIDO**

CM830D35OLV

8 011357 045790

CM828D35OLV

8 011357 045783

MATERIALE
METALLO


IMBALLO
PREVISTO IN BLISTER

ETICHETTATURA
PREVISTA CON
CODICE EAN

DIAMETRO INTERNO 40 MM



Ø35
ADATTO A
CORRIMANO X



**ACCIAIO
SATINATO**

CM846D40ACC

8 011357 045639



CORRIMANO TERMINALI

MATERIALE
METALLO

IMBALLO
PREVISTO
IN BLISTER
2 PEZZI

ETICHETTATURA
PREVISTA CON
CODICE EAN



ADATTO A
CORRIMANO C




ADATTO A
CORRIMANO D




**OTTONE
LUCIDO**



**CROMATO
LUCIDO**



**CROMATO
SATINATO**



BRONZATO



CORRIMANO TERMINALI

MATERIALE
METALLO

IMBALLO
PREVISTO
IN BLISTER
2 PEZZI


ETICHETTATURA
PREVISTA CON
CODICE EAN




Ø50
ADATTO A
CORRIMANO B



Ø35



Ø40
ADATTO A
CORRIMANO X



TM844D50OLV

8 011357 046025

TM834D35OLV

8 011357 045806




TM844D50CRLU

8 011357 046032



TM844D50CRSAT

8 011357 046049



TM844D50BRO

8 011357 046056

TM848D40ACC

8 011357 068508

LAYOUT





Liberi di fare una affari.

LAYOUT 3D



**PROGETTAZIONE DI UN BANCO PAVIMENTI LAMINATO
CON IL SOFTWARE LAYOUT 3D**



**PROGETTAZIONE DI UN BANCO PROFILI
CON IL SOFTWARE LAYOUT 3D**

#liberidifare

UN SOFTWARE AL VOSTRO SERVIZIO

In Kimono abbiamo messo a punto un nuovo software per la realizzazione dei layout che permette una personalizzazione ad hoc nello spazio espositivo adattandosi alle esigenze del negozio.

Il nuovo sistema permette, inoltre, l'inserimento di elementi grafici personalizzabili e la possibilità di vedere in tempo reale la realizzazione del banco in 3D da tutte le possibili angolazioni.



ESPOSIZIONE PAVIMENTI LAMINATO

ALLESTIMENTI



ESPOSIZIONE ACCESSORI PAVIMENTI



ESPOSIZIONE PROFILI



ESPOSIZIONE PROFILI PVC

NOTE

NOTE

NOTE

LE CARATTERISTICHE TECNICHE DEI PRODOTTI POTREBBERO VARIARE IN FUNZIONE DELLA DISPONIBILITÀ DELLA MATERIA PRIMA PER MOTIVI DI RIPRODUZIONE FOTOGRAFICA, LE IMMAGINI A CATALOGO HANNO VALORE PURAMENTE INDICATIVO E POTREBBERO NON RIPRODURRE FEDELMENTE LA REALTÀ.
TUTTE I DIRITTI DI UTILIZZO DELLE IMMAGINI SONO DI TITOLARITÀ DEI RISPETTIVI PROPRIETARI.

Kimono s.p.a.
kimono-spa.com

Spalto Gamondio, 27
15121 Alessandria | Italy
Tel. +39 0131 202520
Fax +39 0131 202540

DESIGN&SHOOTING Independents.it
STAMPA Litografia Viscardi



CERTIFICATO/CERTIFICATE

SQ184312-ICILA

SI CERTIFICA CHE/WE HEREBY CERTIFY THAT
IL SISTEMA DI GESTIONE PER LA QUALITÀ DI
THE QUALITY MANAGEMENT SYSTEM OPERATED BY

KIMONO S.P.A.

SEDE LEGALE/REGISTERED OFFICE:

SPALTO GAMONDIO, 27/27C - 15121 ALESSANDRIA (AL) - ITALIA

UNITA' OPERATIVE CERTIFICATE/CERTIFIED OPERATIVE UNITS

SPALTO GAMONDIO, 27/27C - 15121 ALESSANDRIA (AL) - ITALIA

È CONFORME ALLA NORMA/IS IN COMPLIANCE WITH THE STANDARD
UNI EN ISO 9001:2015

PER LE SEGUENTI ATTIVITÀ/FOR THE FOLLOWING ACTIVITIES

Commercializzazione di prodotti a base legno e complementi.
Trading of wood based products and fittings.

IAF: 29 - 06

Il presente certificato è soggetto al rispetto del regolamento di CSICERT per la certificazione dei sistemi di gestione per la qualità delle organizzazioni.
Riferirsi alla documentazione del sistema di gestione per i dettagli delle eventuali esclusioni dei requisiti della UNI EN ISO 9001:2015
Per informazioni puntuali e aggiornate circa lo stato di validità della certificazione di cui al presente certificato, si prega di contattare CSI S.p.A

*This certificate is subject to the compliance with CSICERT regulation for the organization of quality management systems certification.
Refer to the management system documentation for details on UNI EN ISO 9001:2015 requirements exclusions.
For updated information related to validity status of the certification within this certificate, please take in contact CSI spa*

PRIMA EMISSIONE
FIRST ISSUE
31/03/2003

DATA DI VALIDITÀ
EFFECTIVE DATE
15/03/2021

DATA DI SCADENZA
EXPIRING DATE
30/03/2024

Ing. P. Baldazzi
B. A. Management Systems



SGQ N° 032A
SGA N° 032D
SCR N° 033F
PRD N° 032B

EMAS N° 016P
ISP N° 049E
LAB N° 0006

Membro dell'Accordo di Mutuo Riconoscimento
FA - IAF e ILAC

ICILA brand of CSI S.p.A.

CSI SpA - Sede legale Cascina Traversagna 21 - 20030 Senago (MI) Italy
Direzione, Uffici e Laboratori Viale Lombardia 20 - 20021 Bollate (MI) Italy
Tel. +39 02 383301 - Fax +39 02 3503940 - www.csi-spa.com

CISQ is a member of



*IQNet, the association of the world's first
class certification bodies, is the largest
provider of management System
Certification in the world.
IQNet is composed of more than 30
bodies and counts over 150 subsidiaries
all over the globe.*

CISQ è la Federazione Italiana di
Organismi di Certificazione dei
sistemi di gestione aziendale.

CISQ is the Italian Federation
of management system
Certification Bodies.



www.cisq.com